



**МИНИСТЕРСТВО РОССИЙСКОЙ ФЕДЕРАЦИИ
ПО ДЕЛАМ ГРАЖДАНСКОЙ ОБОРОНЫ, ЧРЕЗВЫЧАЙНЫМ СИТУАЦИЯМ
И ЛИКВИДАЦИИ ПОСЛЕДСТВИЙ СТИХИЙНЫХ БЕДСТВИЙ
(МЧС России)**

**ФЕДЕРАЛЬНОЕ ГОСУДАРСТВЕННОЕ БЮДЖЕТНОЕ УЧРЕЖДЕНИЕ
«ВСЕРОССИЙСКИЙ ОРДЕНА «ЗНАК ПОЧЕТА» НАУЧНО-ИССЛЕДОВАТЕЛЬСКИЙ
ИНСТИТУТ ПРОТИВОПОЖАРНОЙ ОБОРОНЫ
МИНИСТЕРСТВА РОССИЙСКОЙ ФЕДЕРАЦИИ
ПО ДЕЛАМ ГРАЖДАНСКОЙ ОБОРОНЫ, ЧРЕЗВЫЧАЙНЫМ СИТУАЦИЯМ
И ЛИКВИДАЦИИ ПОСЛЕДСТВИЙ СТИХИЙНЫХ БЕДСТВИЙ»
(ФГБУ ВНИИПО МЧС России)**

ПОЖАРЫ И ПОЖАРНАЯ БЕЗОПАСНОСТЬ в 2018 Г.

СТАТИСТИЧЕСКИЙ СБОРНИК

Статистика пожаров и их последствий

**МОСКВА
2019**



**ФЕДЕРАЛЬНОЕ ГОСУДАРСТВЕННОЕ БЮДЖЕТНОЕ УЧРЕЖДЕНИЕ
«ВСЕРОССИЙСКИЙ ОРДЕНА “ЗНАК ПОЧЕТА” НАУЧНО-ИССЛЕДОВАТЕЛЬСКИЙ ИНСТИТУТ
ПРОТИВОПОЖАРНОЙ ОБОРОНЫ МИНИСТЕРСТВА РОССИЙСКОЙ ФЕДЕРАЦИИ
ПО ДЕЛАМ ГРАЖДАНСКОЙ ОБОРОНЫ, ЧРЕЗВЫЧАЙНЫМ СИТУАЦИЯМ
И ЛИКВИДАЦИИ ПОСЛЕДСТВИЙ СТИХИЙНЫХ БЕДСТВИЙ»
(ФГБУ ВНИИПО МЧС России)**

**ПОЖАРЫ И ПОЖАРНАЯ
БЕЗОПАСНОСТЬ
в 2018 г.**

СТАТИСТИЧЕСКИЙ СБОРНИК

Статистика пожаров и их последствий

**МОСКВА
2019**

Пожары и пожарная безопасность в 2018 году: Статистический сборник. Под общей редакцией Д.М. Гордиенко. - М.: ВНИИПО, 2019, - 125 с.: ил. 42.

В издании, подготовленном специалистами и учеными Федеральной противопожарной службы, приведены показатели, характеризующие состояние пожарной безопасности в Российской Федерации.

Составители сборника:

П.В. Полехин, М.А. Чебуханов, Т.Б. Долаков, А.А. Козлов, Ю.А. Матюшин, А.Г. Фирсов, В.И. Сибирко, В.С. Гончаренко, Т.А. Чечетина.

ПРЕДИСЛОВИЕ

В настоящее время, в соответствии со статьёй 27 Федерального закона от 21 декабря 1994 г. № 69-ФЗ «О пожарной безопасности», в Российской Федерации действует единая государственная система статистического учета пожаров и их последствий. Официальный статистический учет пожаров и государственную статистическую отчетность по пожарам и их последствиям осуществляет МЧС России.

Порядок учета пожаров и их последствий утвержден приказом МЧС России от 21.11.2008 № 714 «Об утверждении Порядка учета пожаров и их последствий».

Формирование официальной статистической информации о пожарах и их последствиях МЧС России осуществлялось в соответствии с Федеральным планом статистических работ, утвержденным распоряжением Правительства Российской Федерации от 6 мая 2008 г. № 671-р по форме № 1-ПОЖАРЫ, утвержденной приказом Федеральной службы государственной статистики от 23 декабря 2009 г. № 311 «Об утверждении статистического инструментария для организации МЧС России федерального статистического наблюдения за пожарами и последствиями от них».

Формирование ведомственной статистической информации о пожарах и их последствиях в МЧС России осуществлялось в соответствии с приказом МЧС России от 26.12.2014 № 727 «О совершенствовании деятельности по формированию электронных баз данных учета пожаров (загораний) и их последствий» (Федеральная государственная информационная система «Федеральный банк данных «Пожары» (ФГИС «ФБД «Пожары»)).

В таблице 1 сведения представлены с учетом данных по пожарам, произошедшим на объектах федеральных органов исполнительной власти и юридических лиц, осуществляющих самостоятельный учет пожаров и их последствий. Сведения, приведенные в таблицах 1.1 - 66, рассчитаны на основе ведомственной статистической информации МЧС России о пожарах и их последствиях.

Ведомственные статистические данные по пожарам и их последствиям за 2014 г. в таблицах с 1.1 по 58 представлены без учёта сведений по Республике Крым и г. Севастополю.

Статистическая информация по федеральным округам Российской Федерации приведена в соответствии с Конституцией Российской Федерации по состоянию на 27.03.2019 г.

Официальный статистический учет лесных пожаров и их последствий МЧС России не осуществляет.

Дополнительные справки:

тел. (495) 529-84-31

факс (495) 529-81-70

E-mail: vniipo@mail.ru

<http://www.vniipo.ru>

Условные обозначения:

- отсутствие данных из-за изменений классификаторов, согласно приказу МЧС России от 26.12.2014 № 727 и дополнений к нему.
- 0.0 незначительная величина
- действ. данные приведены в ценах соответствующего периода

1. Общие тенденции и динамика числа пожаров, ущерба, гибели и травмирования людей

Таблица 1

Сведения о пожарах и их последствиях в Российской Федерации за 2014-2018 гг.

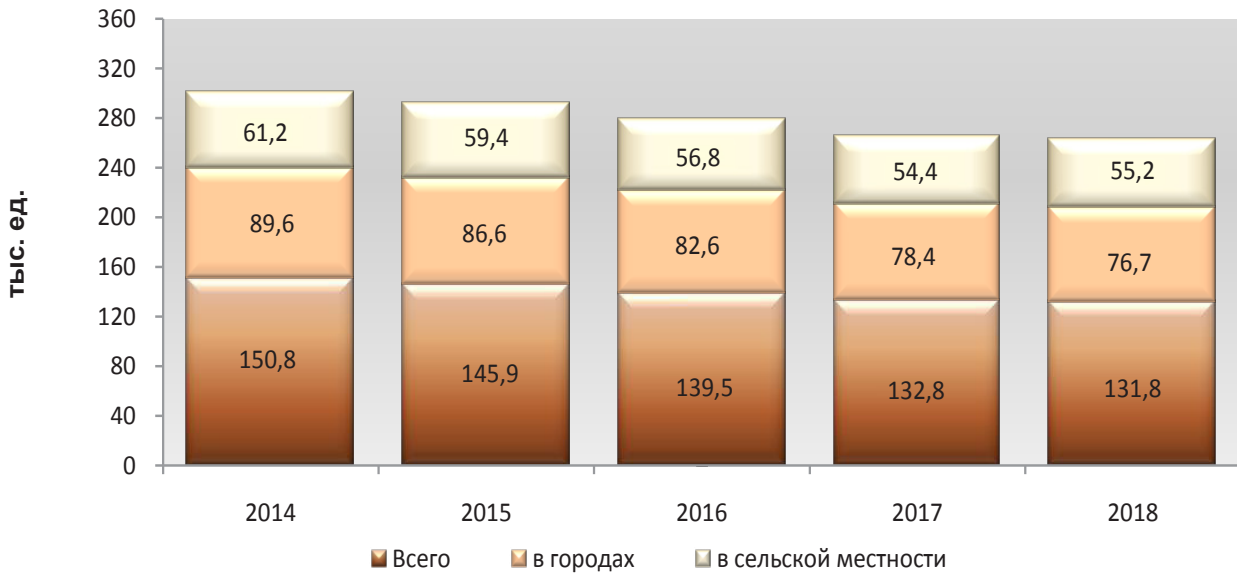
| Год | Наименование показателя | ФГИС "ФБД "Пожары" (ведомственная статистика МЧС России) | Сведения о пожарах и их последствиях на объектах федеральных органов исполнительной власти и юридических лиц, осуществляющих самостоятельный учет пожаров и их последствий | Итого по РФ |
|------|-----------------------------------|--|--|-------------|
| 2014 | Кол-во пожаров, ед. | 152695 | 307 | 153002 |
| | Кол-во погибших людей, чел. | 10237 | 16 | 10253 |
| | Кол-во травмированных людей, чел. | 11079 | 10 | 11089 |
| | Прямой ущерб, тыс. руб. | 18343858 | 379455 | 18723313 |
| 2015 | Кол-во пожаров, ед. | 145942 | 267 | 146209 |
| | Кол-во погибших людей, чел. | 9405 | 14 | 9419 |
| | Кол-во травмированных людей, чел. | 10962 | 15 | 10977 |
| | Прямой ущерб, тыс. руб. | 22461847 | 408520 | 22870367 |
| 2016 | Кол-во пожаров, ед. | 139475 | 228 | 139703 |
| | Кол-во погибших людей, чел. | 8749 | 11 | 8760 |
| | Кол-во травмированных людей, чел. | 9905 | 4 | 9909 |
| | Прямой ущерб, тыс. руб. | 13418423 | 905406 | 14323829 |
| 2017 | Кол-во пожаров, ед. | 132844 | 233 | 133077 |
| | Кол-во погибших людей, чел. | 7816 | 8 | 7824 |
| | Кол-во травмированных людей, чел. | 9355 | 6 | 9361 |
| | Прямой ущерб, тыс. руб. | 13767378 | 449895 | 14217273 |
| 2018 | Кол-во пожаров, ед. | 131840 | 234 | 132074 |
| | Кол-во погибших людей, чел. | 7909 | 4 | 7913 |
| | Кол-во травмированных людей, чел. | 9642 | 8 | 9650 |
| | Прямой ущерб, тыс. руб. | 15517156 | 396349 | 15913505 |

Таблица 1.1

Динамика основных показателей обстановки с пожарами за 2014-2018 гг.

| Наименование показателя | 2014 | 2015 | 2016 | 2017 | 2018 |
|--|----------|----------|----------|----------|----------|
| Количество пожаров, ед. | 150804 | 145942 | 139475 | 132844 | 131840 |
| +/- к предыдущему году, % | -1,7 | -3,2 | -4,4 | -4,8 | -0,8 |
| В том числе: в городах, ед. | 89611 | 8656 | 82634 | 78408 | 76661 |
| +/- к предыдущему году, % | -3,8 | -3,4 | -4,5 | -5,1 | -2,2 |
| в сельской местности, ед. | 61193 | 59382 | 56841 | 54436 | 55179 |
| +/- к предыдущему году, % | 1,4 | -3,0 | -4,3 | -4,2 | 1,4 |
| Прямой материальный ущерб от пожаров, тыс. р. | 18246565 | 22461847 | 13418423 | 13767378 | 15517156 |
| +/- к предыдущему году, % | 22,6 | 23,1 | -40,3 | 2,6 | 12,7 |
| В том числе: в городах | 12466513 | 14081007 | 7032703 | 8917673 | 9488389 |
| +/- к предыдущему году, % | 37,1 | 23,1 | -40,3 | 2,6 | 12,7 |
| в сельской местности | 5780053 | 8380840 | 6385720 | 4849705 | 6028767 |
| +/- к предыдущему году, % | -0,2 | 23,1 | -40,3 | 2,6 | 12,7 |
| Количество погибших при пожарах людей, чел. | 10138 | 9405 | 8749 | 7816 | 7909 |
| +/- к предыдущему году, % | -4,4 | -7,2 | -7,0 | -10,7 | 1,2 |
| В том числе: в городах | 4964 | 4542 | 4322 | 3795 | 3852 |
| +/- к предыдущему году, % | -4,7 | -8,5 | -4,8 | -12,2 | 1,5 |
| в сельской местности | 5174 | 4863 | 4427 | 4021 | 4057 |
| +/- к предыдущему году, % | -4,0 | -6,0 | -9,0 | -9,2 | 0,9 |
| Количество травмированных при пожарах людей, чел. | 10997 | 10962 | 9905 | 9355 | 9642 |
| +/- к предыдущему году, % | -1,2 | -0,3 | -9,6 | -5,6 | 3,1 |
| В том числе: в городах | 7475 | 7098 | 6724 | 6332 | 6655 |
| +/- к предыдущему году, % | -1,3 | -5,0 | -5,3 | -5,8 | 5,1 |
| в сельской местности | 3522 | 3864 | 3181 | 3023 | 2987 |
| +/- к предыдущему году, % | -1,0 | 9,7 | -17,7 | -5,0 | -1,2 |

Количество пожаров



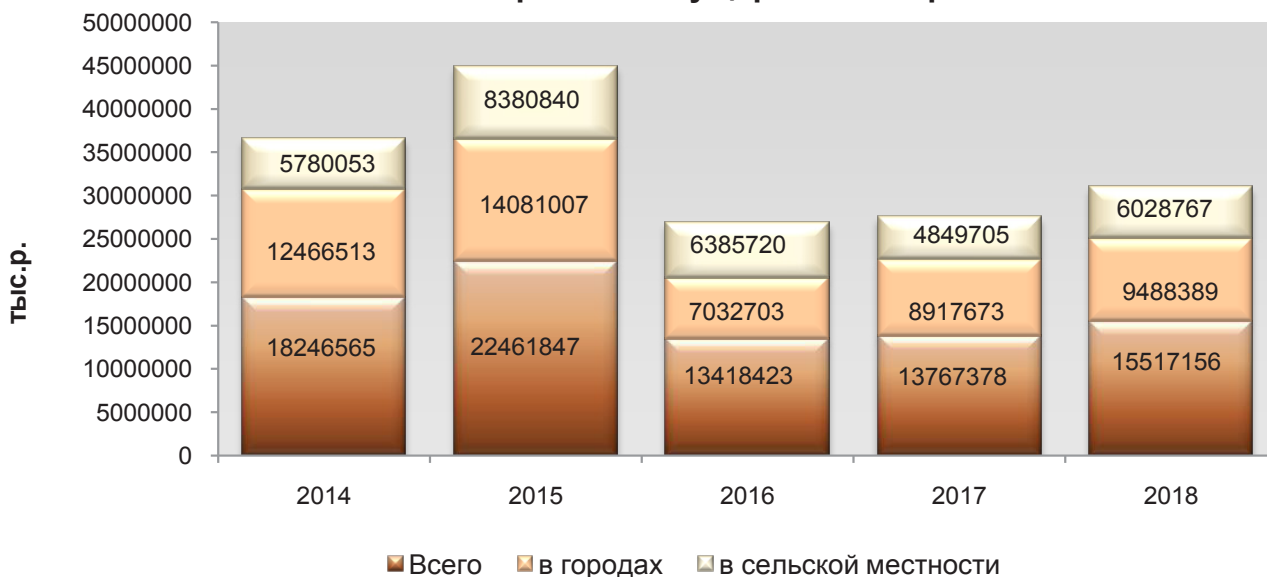
Количество людей, погибших при пожарах



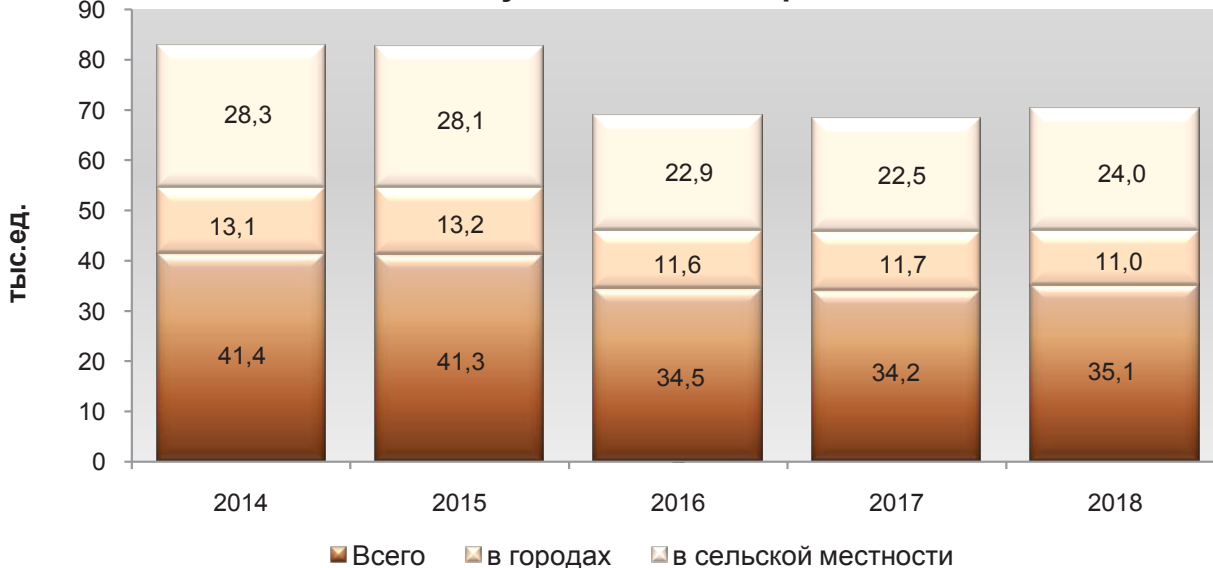
Количество людей, травмированных при пожарах



Материальный ущерб от пожаров



Количество уничтоженных строений



Количество уничтоженной техники

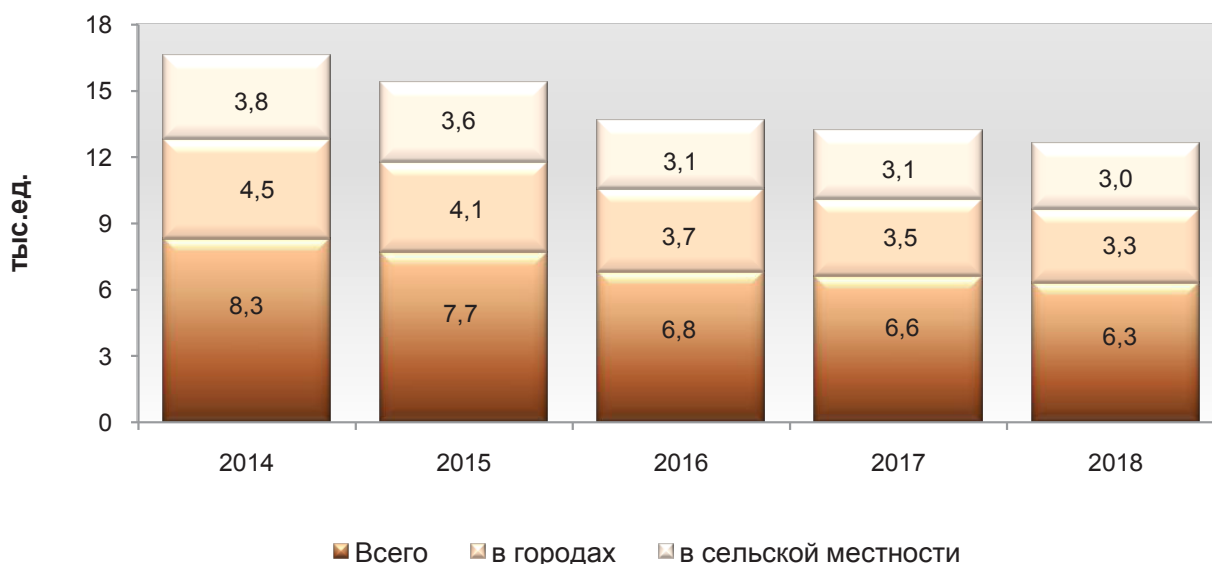
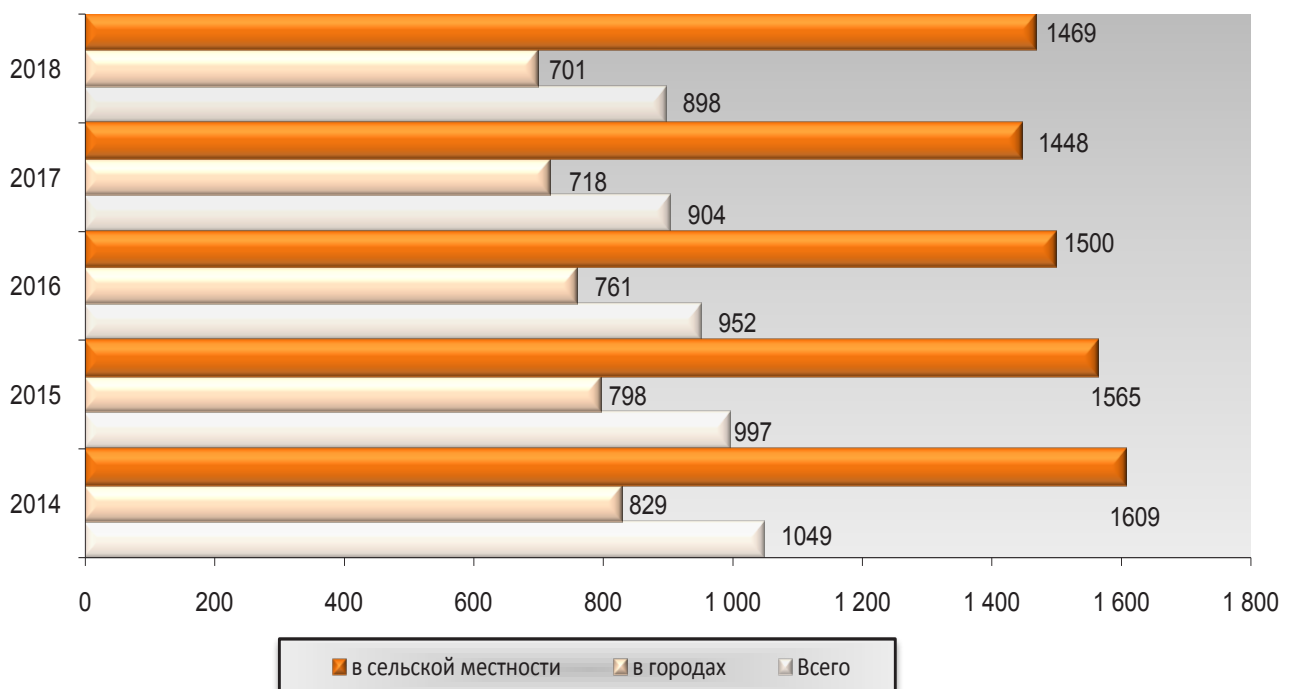


Таблица 2

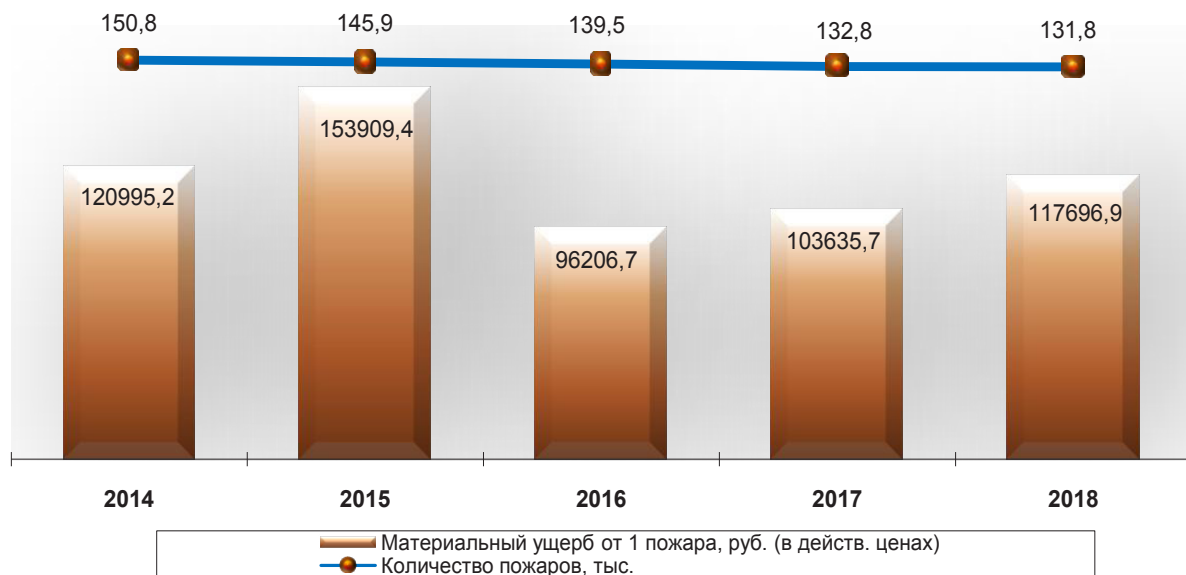
Динамика относительных показателей обстановки с пожарами за 2014-2018 гг.

| Наименование показателя | 2014 | 2015 | 2016 | 2017 | 2018 |
|---|----------|----------|----------|----------|----------|
| 1 | 2 | 3 | 4 | 5 | 6 |
| Количество пожаров на 1 млн. населения, ед. | 1048,6 | 996,8 | 951,8 | 904,5 | 897,6 |
| +/- к прошлому году. % | -1,9 | -4,9 | -4,5 | -5,0 | -0,8 |
| в городах | 829,2 | 798,0 | 760,5 | 717,6 | 701,2 |
| в сельской местности | 1609,2 | 1565,2 | 1500,3 | 1447,5 | 1469,3 |
| Прямой материальный ущерб от 1 пожара, руб. (действ. цены) | 120995,2 | 153909,4 | 96206,7 | 103635,7 | 117696,9 |
| в городах | 139118,1 | 162673,4 | 85106,7 | 113734,2 | 123770,7 |
| в сельской местности | 94456,1 | 141134,4 | 112343,6 | 89090,0 | 109258,4 |
| Количество погибших при пожарах людей на 1 млн населения, чел. | 70,5 | 64,2 | 59,7 | 53,2 | 53,8 |
| +/- к прошлому году. % | -4,6 | -8,9 | -7,1 | -10,9 | 1,2 |
| в городах | 45,9 | 41,9 | 39,8 | 34,7 | 35,2 |
| в сельской местности | 136,1 | 128,2 | 116,8 | 106,9 | 108,0 |
| Количество травмированных при пожарах людей на 1 млн. населения, чел. | 76,5 | 74,9 | 67,6 | 63,7 | 65,6 |
| +/- к прошлому году. % | -1,4 | -2,1 | -9,7 | -5,8 | 3,1 |
| в городах | 69,2 | 65,4 | 61,9 | 57,9 | 60,9 |
| в сельской местности | 92,6 | 101,9 | 84,0 | 80,4 | 79,5 |
| Количество погибших при пожарах людей на 1000 пожаров, чел. | 67,2 | 64,4 | 62,7 | 58,8 | 60,0 |
| +/- к прошлому году. % | -2,7 | -4,1 | -2,7 | -6,2 | 2,0 |
| в городах | 55,4 | 52,5 | 52,3 | 48,4 | 50,2 |
| в сельской местности | 84,6 | 81,9 | 77,9 | 73,9 | 73,5 |

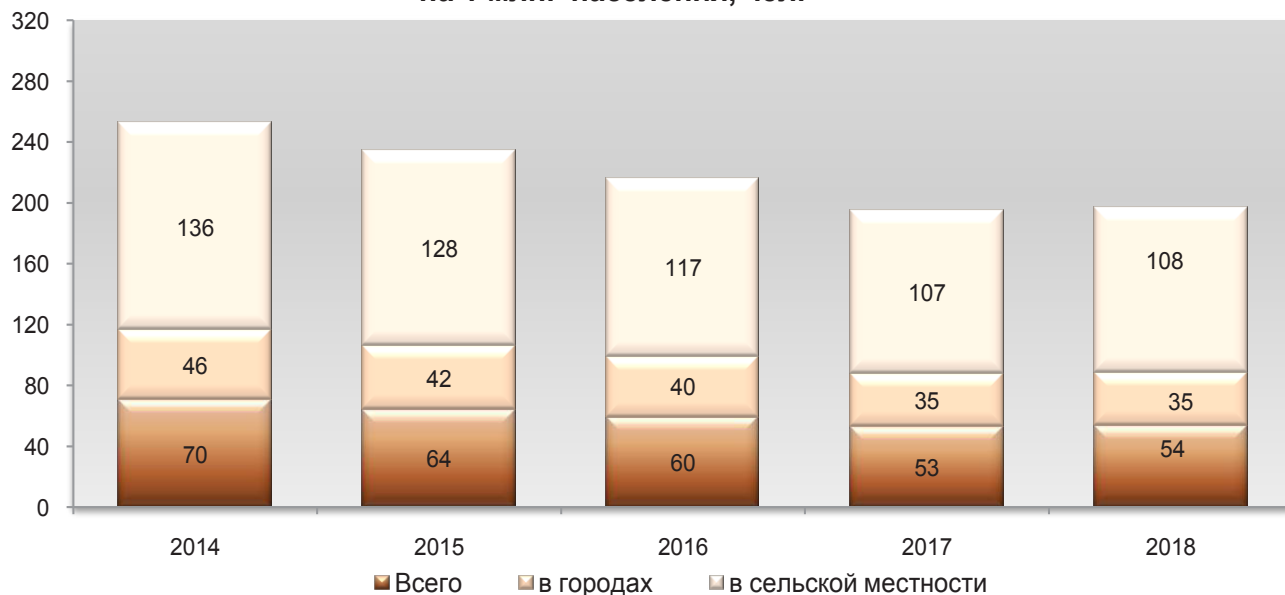
Количество пожаров на 1 млн. населения



Материальный ущерб от одного пожара



Количество погибших при пожарах людей на 1 млн. населения, чел.



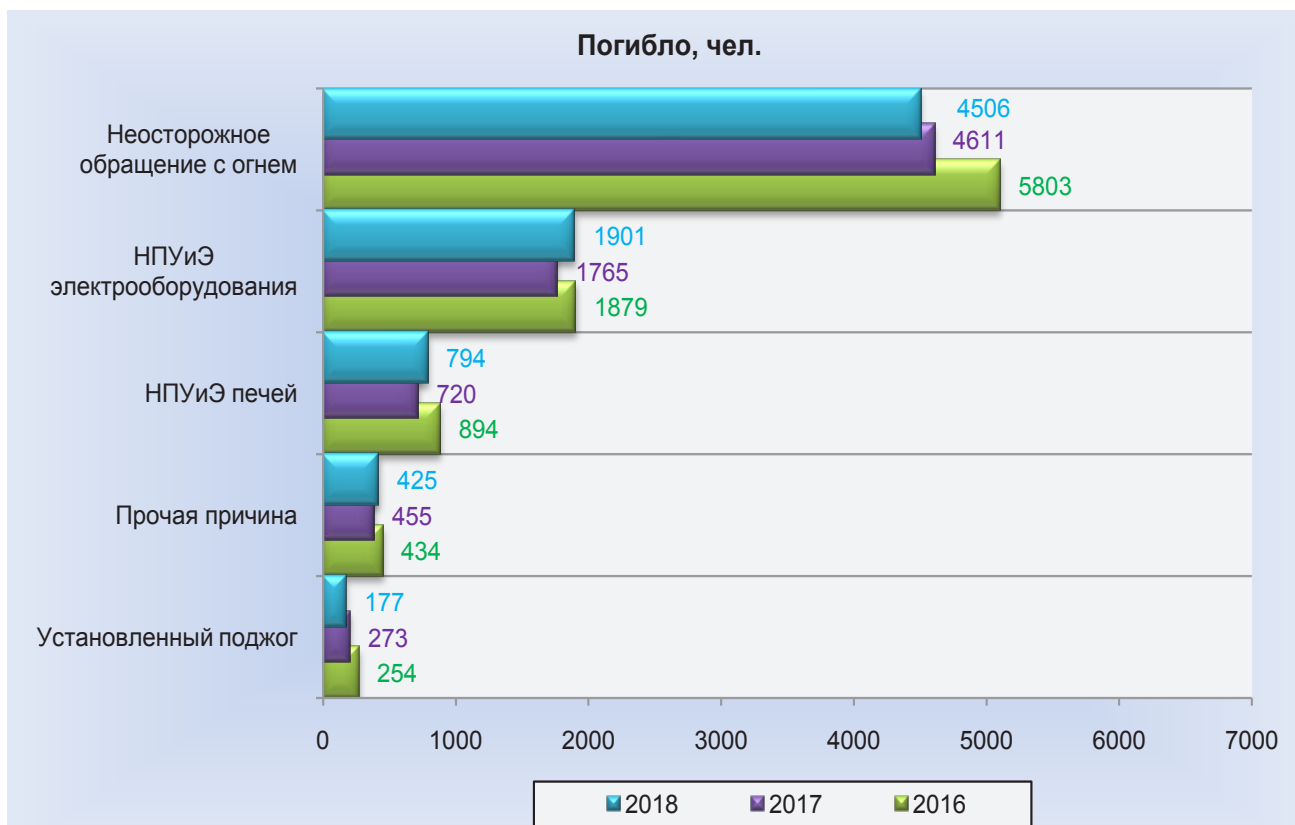
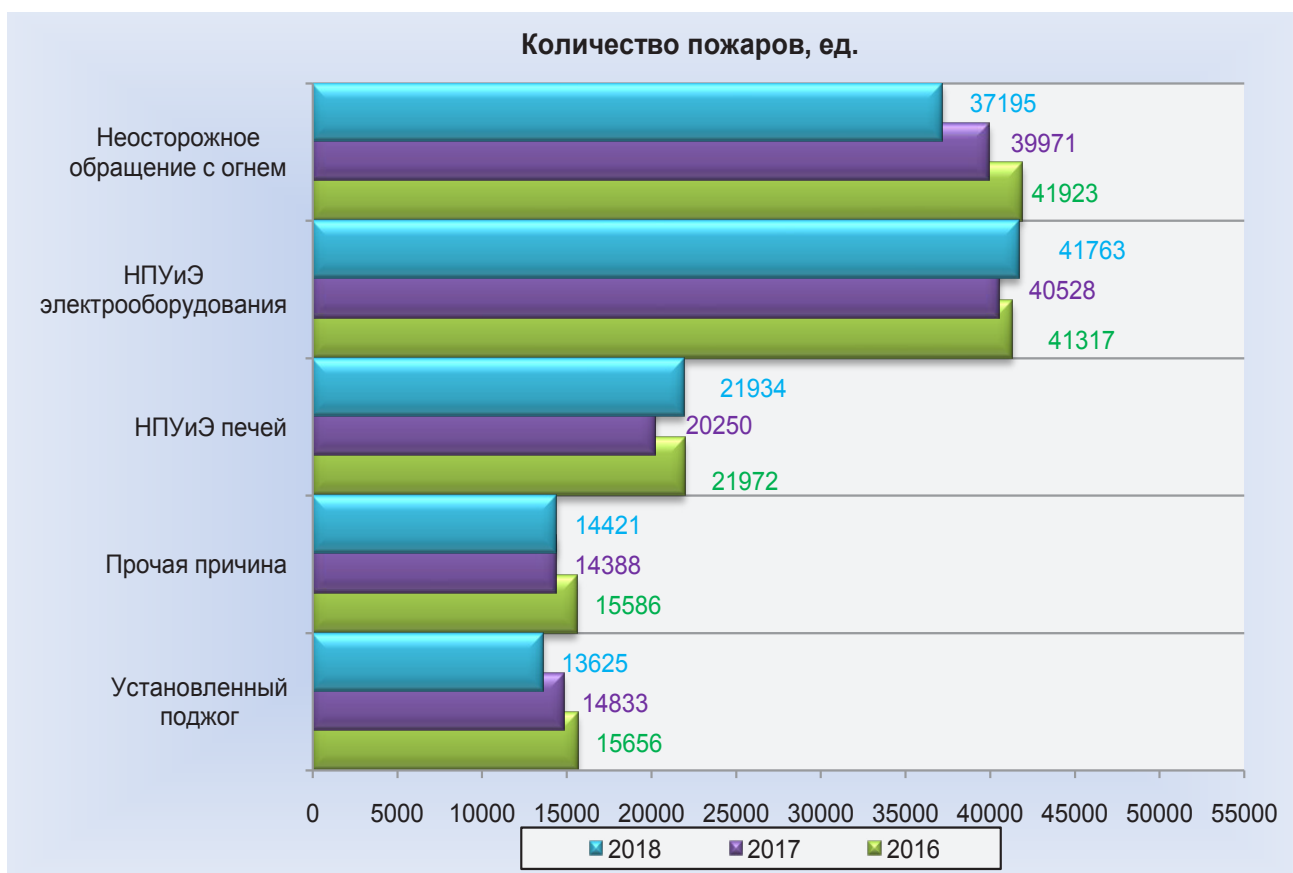
Количество травмированных при пожарах людей на 1 млн. населения, чел.



Распределение основных показателей обстановки с пожарами за 2014-2018 гг. по основным причинам возникновения пожаров

| Причина возникновения пожара | Количество пожаров, ед. Прямой материальный ущерб, тыс. руб. Погибло, чел. | | | | |
|--|--|---------|---------|---------|---------|
| | 2014 | 2015 | 2016 | 2017 | 2018 |
| 1 | 2 | 3 | 4 | 5 | 6 |
| Установленный поджог | 18390 | 17748 | 15656 | 14833 | 13625 |
| | 3986296 | 3510346 | 2795008 | 2964863 | 2057425 |
| | 312 | 254 | 273 | 206 | 177 |
| Неисправность производственного оборудования, нарушение технологического процесса производства | 510 | 523 | 489 | 523 | 564 |
| | 1345060 | 1942729 | 466523 | 199060 | 275773 |
| | 4 | 12 | 12 | 7 | 9 |
| Нарушение правил устройства и эксплуатации электрооборудования | 40871 | 40767 | 41317 | 40528 | 41763 |
| | 6517358 | 8073903 | 5435092 | 5468025 | 6245827 |
| | 2002 | 1879 | 1908 | 1765 | 1901 |
| Нарушение правил устройства и эксплуатации печей | 22506 | 21023 | 21972 | 20250 | 21934 |
| | 867175 | 738495 | 864824 | 682619 | 825799 |
| | 997 | 894 | 888 | 720 | 794 |
| Нарушение правил устройства и эксплуатации теплогенерирующих агрегатов и установок | 692 | 624 | 724 | 505 | 446 |
| | 52961 | 56366 | 285804 | 36602 | 328566 |
| | 46 | 28 | 45 | 23 | 28 |
| Нарушение правил устройства и эксплуатации газового оборудования | - | 1308 | 1357 | 1233 | 1260 |
| | - | 90308 | 77373 | 64092 | 60305 |
| | - | 132 | 112 | 118 | 102 |
| Неосторожное обращение с огнем | 48843 | 47473 | 41923 | 39971 | 37195 |
| | 3180030 | 2452658 | 1164214 | 1354959 | 1334766 |
| | 6298 | 5803 | 5106 | 4611 | 4506 |
| в т.ч. шалость детей с огнем | 2494 | 2330 | 2107 | 1843 | 1803 |
| | 80228 | 88666 | 53058 | 60201 | 71316 |
| | 98 | 100 | 68 | 62 | 94 |
| Нарушение правил устройства и эксплуатации транспортных средств | 10887 | 9822 | 9743 | 9050 | 9027 |
| | 766073 | 730630 | 643968 | 770744 | 844656 |
| | 36 | 60 | 63 | 54 | 43 |
| Нарушение правил пожарной безопасности при проведении электрогазосварочных работ | 1017 | 1036 | 935 | 944 | 922 |
| | 399337 | 1914455 | 599582 | 319008 | 101857 |
| | 17 | 22 | 5 | 9 | 4 |
| Нарушение правил эксплуатации бытовых газовых, керосиновых, бензиновых и др. устройств | 1052 | 158 | 118 | 88 | 87 |
| | 70906 | 9056 | 1218 | 6364 | 2122 |
| | 130 | 9 | 7 | 9 | 4 |
| Нарушение правил пожарной безопасности при проведении огневых работ (отогревание труб, двигателей и пр.) | 434 | 325 | 308 | 335 | 372 |
| | 49763 | 11543 | 12630 | 23694 | 249142 |
| | 3 | 3 | 1 | 4 | 1 |
| Взрывы | 146 | 77 | 83 | 63 | 72 |
| | 33904 | 3178 | 6684 | 1171 | 8493 |
| | 21 | 2 | 14 | 11 | 11 |
| Нарушение правил пожарной безопасности при использовании пиротехнических изделий | 81 | 89 | 74 | 64 | 67 |
| | 2218 | 497 | 46085 | 3738 | 10890 |
| | 1 | 4 | 0 | 1 | 0 |
| Самовозгорание веществ и материалов | 477 | 512 | 515 | 466 | 513 |
| | 88098 | 140492 | 46193 | 151149 | 367340 |
| | 0 | 4 | 1 | 2 | 2 |
| Грозовые разряды | 642 | 631 | 696 | 457 | 480 |
| | 80273 | 84905 | 79559 | 45238 | 94869 |
| | 2 | 4 | 2 | 3 | 1 |
| Неустановленные причины | 1421 | 1259 | 1546 | 1553 | 1555 |
| | 501402 | 230736 | 774201 | 779962 | 156851 |
| | 145 | 178 | 216 | 196 | 253 |
| Прочие причины, не относящиеся ни к одной из групп | 2835 | 2567 | 2019 | 1981 | 1958 |
| | 305713 | 2471549 | 119467 | 896090 | 2552475 |
| | 124 | 117 | 96 | 77 | 73 |

Основные причины пожаров



**Распределение пожаров в городах за 2014-2018 гг.
по основным причинам их возникновения**

| Причина возникновения пожара | Количество пожаров, ед. | | | | |
|--|-------------------------|-------|-------|-------|-------|
| | 2014 | 2015 | 2016 | 2017 | 2018 |
| 1 | 2 | 3 | 4 | 5 | 6 |
| Установленный поджог | 12465 | 12051 | 10408 | 9917 | 8945 |
| Неисправность производственного оборудования, нарушение технологического процесса производства | 318 | 345 | 309 | 323 | 372 |
| Нарушение правил устройства и эксплуатации электрооборудования | 22796 | 22745 | 23196 | 22544 | 22892 |
| Нарушение правил устройств и эксплуатации печей | 9788 | 9015 | 9433 | 8725 | 9350 |
| Нарушение правил устройства и эксплуатации теплогенерирующих установок | 405 | 354 | 388 | 276 | 256 |
| Нарушение правил устройства и эксплуатации газового оборудования | | 764 | 820 | 753 | 754 |
| Неосторожное обращение с огнем | 31753 | 30976 | 28179 | 26605 | 24674 |
| в т.ч. шалость детей с огнем | 1082 | 1073 | 1001 | 878 | 807 |
| Нарушение правил устройства и эксплуатации транспортных средств | 7040 | 6307 | 6215 | 5714 | 5819 |
| Нарушение правил пожарной безопасности при проведении электрогазосварочных работ | 766 | 829 | 716 | 709 | 703 |
| Нарушение правил эксплуатации бытовых газовых, керосиновых, бензиновых и др. устройств | 563 | 87 | 58 | 48 | 56 |
| Нарушение правил пожарной безопасности при проведении огневых работ (отогревание труб, двигателей и пр.) | 342 | 251 | 238 | 264 | 285 |
| Взрывы | 90 | 48 | 55 | 45 | 44 |
| Нарушение правил пожарной безопасности при использовании пиротехнических изделий | 62 | 68 | 57 | 52 | 51 |
| Самовозгорание веществ и материалов | 207 | 220 | 209 | 197 | 218 |
| Грозовые разряды | 160 | 193 | 208 | 147 | 130 |
| Неустановленные причины | 790 | 651 | 746 | 713 | 761 |
| Прочие причины, не относящиеся ни к одной из групп | 2066 | 1656 | 1399 | 1376 | 1351 |



Распределение пожаров в сельской местности за 2014-2018 гг. по основным причинам их возникновения

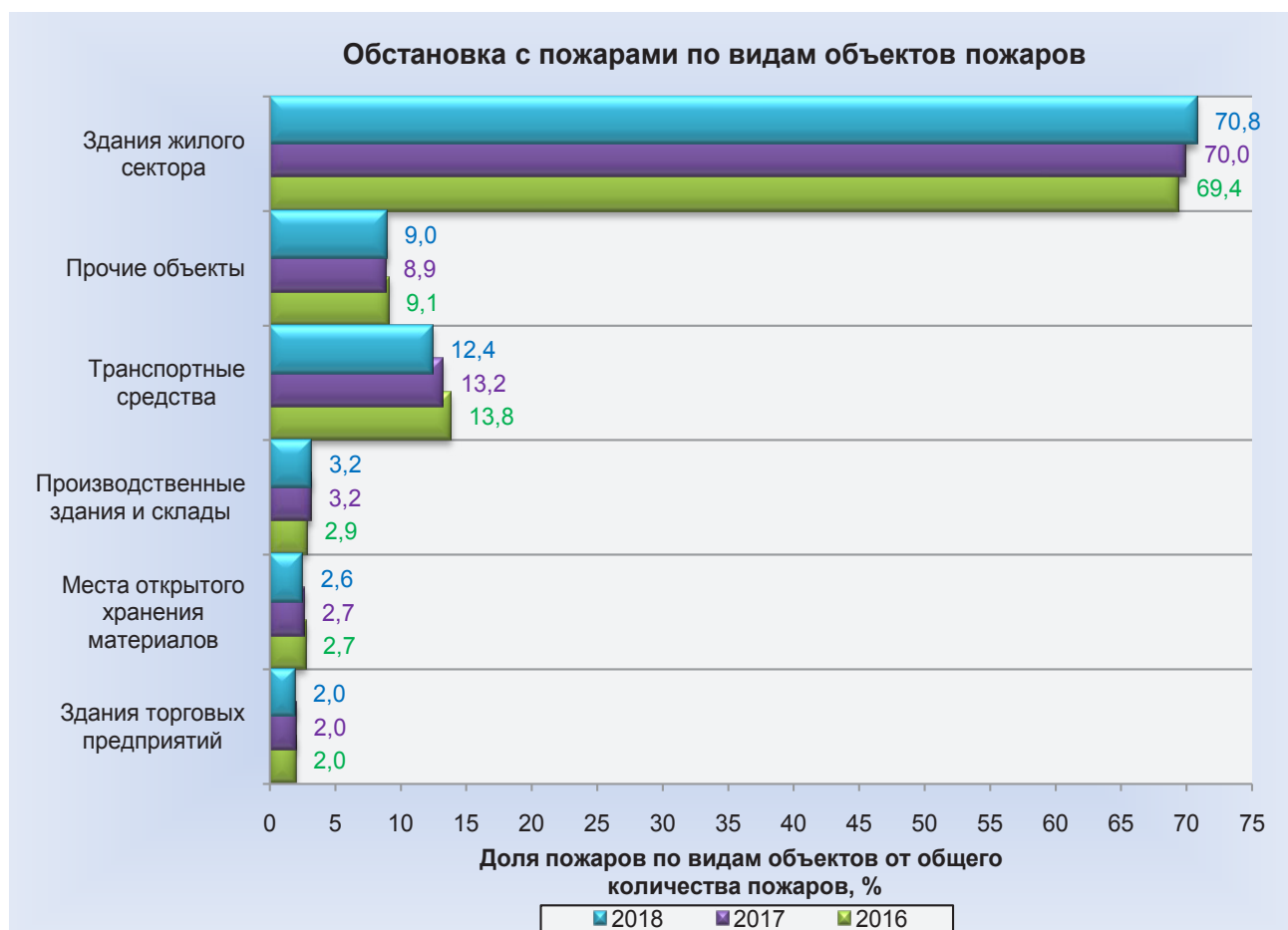
| Причина возникновения пожара | Количество пожаров, ед. | | | | |
|--|-------------------------|-------|-------|-------|-------|
| | 2014 | 2015 | 2016 | 2017 | 2018 |
| 1 | 2 | 3 | 4 | 5 | 6 |
| Установленный поджог | 5925 | 5697 | 5248 | 4916 | 4680 |
| Неисправность производственного оборудования, нарушение технологического процесса производства | 192 | 178 | 180 | 200 | 192 |
| Нарушение правил устройства и эксплуатации электрооборудования | 18075 | 18022 | 18121 | 17984 | 18871 |
| Нарушение правил устройств и эксплуатации печей | 12718 | 12008 | 12539 | 11525 | 12584 |
| Нарушение правил устройства и эксплуатации теплогенерирующих установок | 287 | 270 | 336 | 229 | 190 |
| Нарушение правил устройства и эксплуатации газового оборудования | | 544 | 537 | 480 | 506 |
| Неосторожное обращение с огнем | 17090 | 16497 | 13744 | 13366 | 12521 |
| в т.ч. шалость детей с огнем | 1412 | 1257 | 1106 | 965 | 996 |
| Нарушение правил устройства и эксплуатации транспортных средств | 3847 | 3515 | 3528 | 3336 | 3208 |
| Нарушение правил пожарной безопасности при проведении электрогазосварочных работ | 251 | 207 | 219 | 235 | 219 |
| Нарушение правил эксплуатации бытовых газовых, керосиновых, бензиновых и др. устройств | 489 | 71 | 60 | 40 | 31 |
| Нарушение правил пожарной безопасности при проведении огневых работ (отогревание труб, двигателей и пр.) | 92 | 74 | 70 | 71 | 87 |
| Взрывы | 56 | 29 | 28 | 18 | 28 |
| Нарушение правил пожарной безопасности при использовании пиротехнических изделий | 19 | 21 | 17 | 12 | 16 |
| Самовозгорание веществ и материалов | 270 | 292 | 306 | 269 | 295 |
| Грозовые разряды | 482 | 438 | 488 | 310 | 350 |
| Неустановленные причины | 631 | 608 | 800 | 840 | 794 |
| Прочие причины, не относящиеся ни к одной из групп | 769 | 911 | 620 | 605 | 607 |

Основные причины пожаров в сельской местности



Распределение основных показателей обстановки с пожарами за 2014-2018 гг. по видам объектов пожаров

| Объект пожара | Количество пожаров, ед. / % от общего количества пожаров Прямой материальный ущерб, тыс. руб. / % от общего ущерба Погибло, чел. / % от общего количества погибших | | | | | | | | | |
|--|--|-------------------------|---------------------------|-------------------------|--------------------------|-------------------------|--------------------------|-------------------------|--------------------------|-------------------------|
| | 2014 | | 2015 | | 2016 | | 2017 | | 2018 | |
| | 2 | 3 | 4 | 5 | 6 | 7 | 8 | 9 | 10 | 11 |
| Здания производственного назначения | 3099 1244516 113 | 2,05 6,82 1,11 | 2930 2868191 95 | 2,01 12,77 1,01 | 2693 1605689 122 | 1,93 11,97 1,39 | 2786 974317 59 | 2,10 7,08 0,75 | 2813 1343463 71 | 2,13 8,66 0,90 |
| Складские здания, сооружения | 1395 3833640 14 | 0,93 21,01 0,14 | 1306 5155743 15 | 0,89 22,95 0,16 | 1336 1385472 29 | 0,96 10,33 0,33 | 1427 2749853 25 | 1,07 19,97 0,32 | 1402 817317 20 | 1,06 5,27 0,25 |
| Здания, сооружения и помещения предприятия торговли | 3212 2371965 16 | 2,13 13,00 0,16 | 3037 2718646 32 | 2,08 12,10 0,34 | 2805 627424 5 | 2,01 4,68 0,06 | 2688 1784318 17 | 2,02 12,96 0,22 | 2632 3917681 11 | 2,00 25,25 0,14 |
| Здания учебно-воспитательного назначения | 228 56337 1 | 0,15 0,31 0,01 | 290 125222 2 | 0,20 0,56 0,02 | 217 35104 2 | 0,16 0,26 0,02 | 215 25513 0 | 0,16 0,19 0,00 | 276 64391 0 | 0,21 0,41 0,00 |
| Здание здравоохранения и социального обслуживания населения | 192 34741 9 | 0,13 0,19 0,09 | 171 29401 26 | 0,12 0,13 0,28 | 153 51037 2 | 0,11 0,38 0,02 | 164 51375 1 | 0,12 0,37 0,01 | 211 8923 1 | 0,16 0,06 0,01 |
| Здания, помещения сервисного обслуживания населения | 1090 275613 7 | 0,72 1,51 0,07 | 1037 252962 11 | 0,71 1,13 0,12 | 1160 288507 5 | 0,83 2,15 0,06 | 968 226177 7 | 0,73 1,64 0,09 | 988 250898 5 | 0,75 1,62 0,06 |
| Административные здания | 880 408119 20 | 0,58 2,24 0,20 | 910 352566 13 | 0,62 1,57 0,14 | 887 129338 18 | 0,64 0,96 0,21 | 740 130095 12 | 0,56 0,94 0,15 | 799 175100 15 | 0,61 1,13 0,19 |
| Здания, сооруж. и помещ. для культурно-досуговой деят. населения и религ. обрядов | 266 83035 1 | 0,18 0,46 0,01 | 262 95714 1 | 0,18 0,43 0,01 | 247 174416 1 | 0,18 1,30 0,01 | 233 76792 3 | 0,18 0,56 0,04 | 272 69175 61 | 0,21 0,45 0,77 |
| Здания для временного пребывания (проживания) людей | 211 53630 15 | 0,14 0,29 0,15 | 248 296616 17 | 0,17 1,32 0,18 | 236 164956 23 | 0,17 1,23 0,26 | 229 230977 20 | 0,17 1,68 0,26 | 277 209180 15 | 0,21 1,35 0,19 |
| Здания жилого назначения и надворные постройки | 103579 5214726 9339 | 68,68 28,58 92,12 | 100498 4939457 8515 | 68,86 21,99 90,54 | 96813 4892231 7982 | 69,41 36,46 91,23 | 93001 4864713 7211 | 70,01 35,34 92,26 | 93383 5237103 7278 | 70,83 33,75 92,03 |
| в т.ч. жилой дом | 57724 3323648 7869 | 38,28 18,22 77,62 | 55132 3135179 7065 | 37,78 13,96 75,12 | 53559 3281152 6753 | 38,40 24,45 77,19 | 51790 3181028 6112 | 38,99 23,11 78,20 | 52028 3733833 6183 | 39,46 24,06 78,19 |
| Здания и сооружения сельскохозяйственного назначения | 617 593424 14 | 0,41 3,25 0,14 | 552 2129714 8 | 0,38 9,48 0,09 | 574 1447483 13 | 0,41 10,79 0,15 | 580 167088 11 | 0,44 1,21 0,14 | 522 768296 7 | 0,40 4,95 0,09 |
| Место открытого хран. веществ, материалов, с/х угодья и прочие открытые территории | 3511 260347 10 | 2,33 1,43 0,10 | 4098 186734 16 | 2,81 0,83 0,17 | 3835 135437 7 | 2,75 1,01 0,08 | 3564 97284 10 | 2,68 0,71 0,13 | 3385 433663 21 | 2,57 2,79 0,27 |
| Сооружения, установки промышленного назначения | 927 1202446 57 | 0,61 6,59 0,56 | 896 314255 38 | 0,61 1,40 0,40 | 953 139054 46 | 0,68 1,04 0,53 | 781 94101 30 | 0,59 0,68 0,38 | 777 170896 25 | 0,59 1,10 0,32 |
| Строящиеся (реконструируемые) здания (сооружения) | 976 158916 29 | 0,65 0,87 0,29 | 977 153099 40 | 0,67 0,68 0,43 | 812 75410 39 | 0,58 0,56 0,45 | 716 117821 16 | 0,54 0,86 0,20 | 765 89192 13 | 0,58 0,57 0,16 |
| Прочие здания, сооружения и помещения общественного назначения | 151 55405 5 | 0,10 0,30 0,05 | 141 49086 2 | 0,10 0,22 0,02 | 144 25549 2 | 0,10 0,19 0,02 | 115 18925 6 | 0,09 0,14 0,08 | 97 10343 0 | 0,07 0,07 0,00 |
| Отдельно стоящая хозяйственная постройка (бытовка, вагончик, сарай, хозблок, будка и др.) | 1766 29093 134 | 1,17 0,16 1,32 | 1859 25090 138 | 1,27 0,11 1,47 | 1733 27086 104 | 1,24 0,20 1,19 | 1704 32769 83 | 1,28 0,24 1,06 | 1772 33393 104 | 1,34 0,22 1,32 |
| Неэксплуатируемое здание (сооружение) | 2788 83526 145 | 1,85 0,46 1,43 | 3373 79125 160 | 2,31 0,35 1,70 | 3198 113656 116 | 2,29 0,85 1,33 | 3271 140636 83 | 2,46 1,02 1,06 | 3122 89384 87 | 2,37 0,58 1,10 |
| Транспортные средства | 22847 2246966 123 | 15,15 12,31 1,21 | 20817 2414480 157 | 14,26 10,75 1,67 | 19299 2079146 146 | 13,84 15,49 1,67 | 17574 1955803 130 | 13,23 14,21 1,66 | 16410 1738512 96 | 12,45 11,20 1,21 |
| Прочие объекты пожара | 1326 39966 28 | 0,88 0,22 0,28 | 785 275498 36 | 0,54 1,23 0,38 | 755 21339 21 | 0,54 0,16 0,24 | 709 28536 16 | 0,53 0,21 0,20 | 703 89749 22 | 0,53 0,58 0,28 |
| Носильные вещи (вещи на человеке) | 1742 153 58 | 1,16 0,00 0,57 | 1755 247 83 | 1,20 0,00 0,88 | 1625 89 66 | 1,17 0,00 0,75 | 1379 285 76 | 1,04 0,00 0,97 | 1233 495 56 | 0,94 0,00 0,71 |

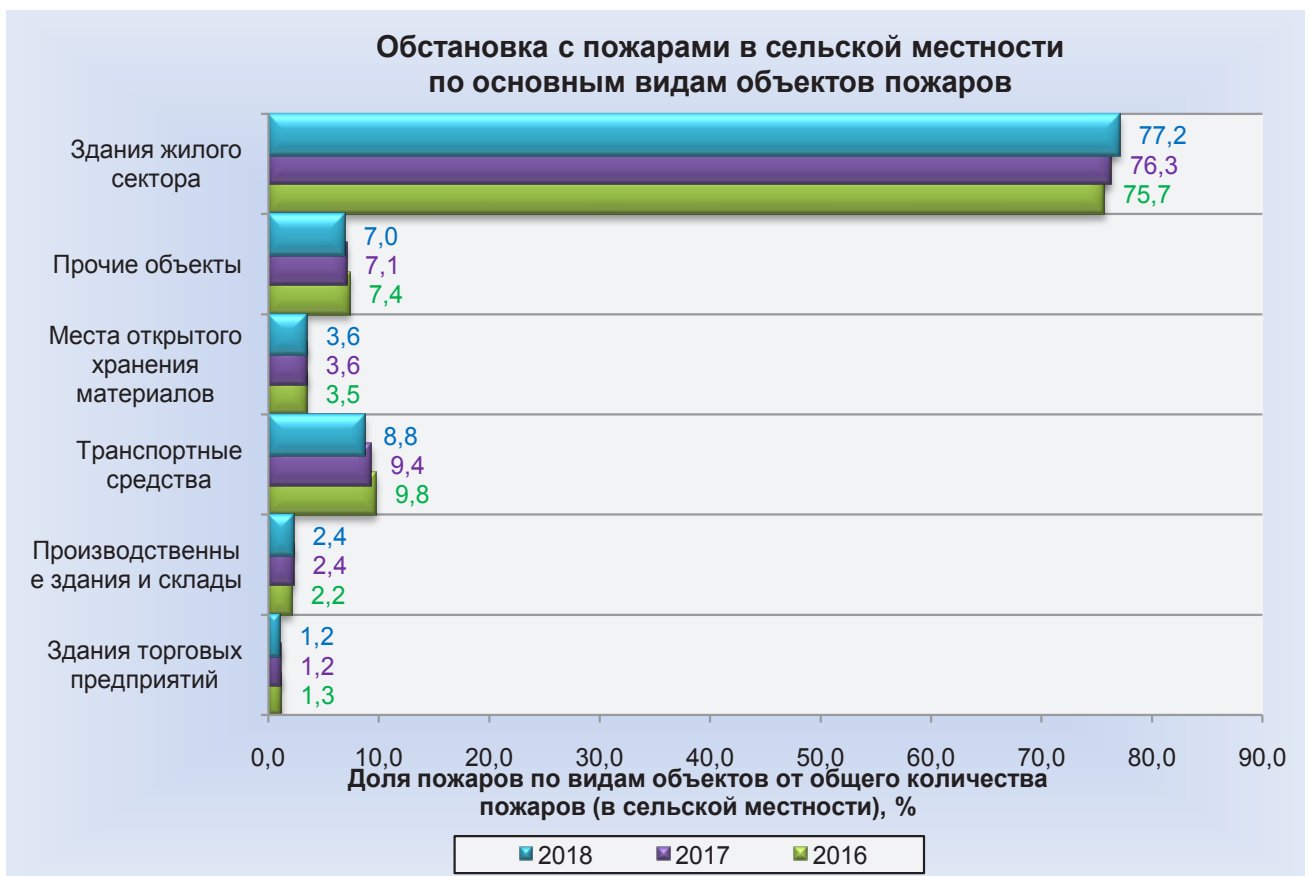
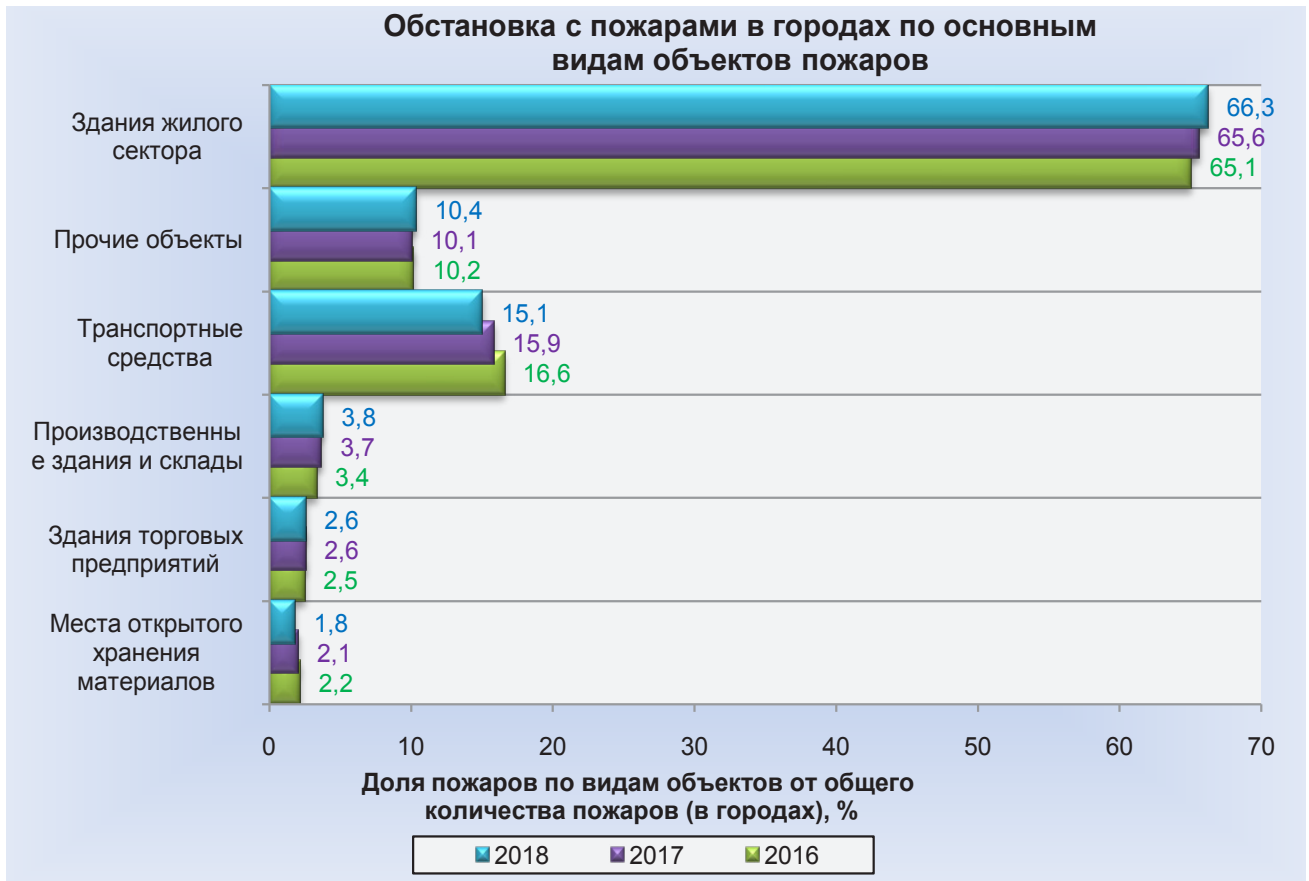


**Распределение числа пожаров в городах
за 2014-2018 гг. по основным видам объектов пожаров**

| Объект пожара | Количество пожаров, ед. % от общего количества пожаров | | | | |
|---|---|---------------|---------------|---------------|---------------|
| | 2014 | 2015 | 2016 | 2017 | 2018 |
| 1 | 2 | 3 | 4 | 5 | 6 |
| Здания производственного назначения | 2219 2,5 | 2036 2,4 | 1896 2,3 | 2019 2,6 | 2021 2,6 |
| Складские здания, сооружения | 933,0 1,0 | 836,0 1,0 | 878,0 1,1 | 906,0 1,2 | 895,0 1,2 |
| Здания, сооружения и помещения предприятия торговли | 2382 2,7 | 2288 2,6 | 2091 2,5 | 2032 2,6 | 1985 2,6 |
| Здания учебно-воспитательного назначения | 163 0,2 | 215 0,2 | 164 0,2 | 166 0,2 | 218 0,3 |
| Здание здравоохранения и социального обслуживания населения | 140 0,2 | 130 0,2 | 110 0,1 | 126 0,2 | 162 0,2 |
| Здания, помещения сервисного обслуживания населения | 862 1,0 | 812 0,9 | 905 1,1 | 765 1,0 | 787 1,0 |
| Административные здания | 697 0,8 | 721 0,8 | 714 0,9 | 577 0,7 | 631 0,8 |
| Здания, сооружения и помещения для культурно-досуговой деятельности населения и религиозных обрядов | 170 0,2 | 164 0,2 | 147 0,2 | 155 0,2 | 156 0,2 |
| Здания для временного пребывания (проживания) людей | 145 0,2 | 180 0,2 | 172 0,2 | 162 0,2 | 210 0,3 |
| Здания жилого назначения и надворные постройки | 57217 63,9 | 55580 64,2 | 53766 65,1 | 51440 65,6 | 50809 66,3 |
| в т.ч. жилой дом | 35572 39,7 | 34144 39,4 | 33291 40,3 | 32087 40,9 | 31729 41,4 |
| Здания и сооружения сельскохозяйственного назначения | 70 0,1 | 60 0,1 | 83 0,1 | 81 0,1 | 85 0,1 |
| Место открытого хранения веществ, материалов, с/х угодья и прочие открытые территории | 1241 1,4 | 1814 2,1 | 1819 2,2 | 1627 2,1 | 1418 1,8 |
| Сооружения, установки промышленного назначения | 699 0,8 | 618 0,7 | 696 0,8 | 573 0,7 | 541 0,7 |
| Строящееся (реконструируемые) здания (сооружения) | 716 0,8 | 719 0,8 | 609 0,7 | 535 0,7 | 588 0,8 |
| Прочие здания, сооружения и помещения общественного назначения | 123 0,1 | 111 0,1 | 110 0,1 | 96 0,1 | 76 0,1 |
| Отдельно стоящая хозяйственная постройка (бытовка, вагончик, сарай, хозблок, будка и др.) | 1057 1,2 | 1130 1,3 | 1023 1,2 | 1059 1,4 | 1032 1,3 |
| Неэксплуатируемое здание (сооружение) | 2007 2,2 | 2417 2,8 | 2297 2,8 | 2387 3,0 | 2302 3,0 |
| Транспортные средства | 16779 18,7 | 15166 17,5 | 13719 16,6 | 12454 15,9 | 11574 15,1 |
| Прочие объекты пожара | 958 1,1 | 497 0,6 | 490 0,6 | 472 0,6 | 426 0,6 |
| Носильные вещи (вещи на человеке) | 1032 1,2 | 1066 1,2 | 945 1,1 | 776 1,0 | 745 1,0 |

**Распределение числа пожаров в сельской местности
за 2014-2018 гг. по основным видам объектов пожаров**

| Объект пожара | Количество пожаров, ед. % от общего количества пожаров | | | | |
|---|---|---------------|---------------|---------------|---------------|
| | 2014 | 2015 | 2016 | 2017 | 2018 |
| 1 | 2 | 3 | 4 | 5 | 6 |
| Здания производственного назначения | 880 1,4 | 894 1,5 | 797 1,4 | 767 1,4 | 792 1,4 |
| Складские здания, сооружения | 462 0,8 | 470 0,8 | 458 0,8 | 521 1,0 | 507 0,9 |
| Здания, сооружения и помещения предприятия торговли | 830 1,4 | 749 1,3 | 714 1,3 | 656 1,2 | 647 1,2 |
| Здания учебно-воспитательного назначения | 65 0,1 | 75 0,1 | 53 0,1 | 49 0,1 | 58 0,1 |
| Здание здравоохранения и социального обслуживания населения | 52 0,1 | 41 0,1 | 43 0,1 | 38 0,1 | 49 0,1 |
| Здания, помещения сервисного обслуживания населения | 228 0,4 | 225 0,4 | 255 0,4 | 203 0,4 | 201 0,4 |
| Административные здания | 183 0,3 | 189 0,3 | 173 0,3 | 163 0,3 | 168 0,3 |
| Здания, сооружения и помещения для культурно-досуговой деятельности населения и религиозных обрядов | 96 0,2 | 98 0,2 | 100 0,2 | 78 0,1 | 116 0,2 |
| Здания для временного пребывания (проживания) людей | 66 0,1 | 68 0,1 | 64 0,1 | 67 0,1 | 67 0,1 |
| Здания жилого назначения и надворные постройки | 46362 75,8 | 44918 75,6 | 43047 75,7 | 41561 76,3 | 42574 77,2 |
| в т.ч. жилой дом | 22152 36,2 | 20988 35,3 | 20268 35,7 | 19703 36,2 | 20299 36,8 |
| Здания и сооружения сельскохозяйственного назначения | 547 0,9 | 492 0,8 | 491 0,9 | 499 0,9 | 437 0,8 |
| Место открытого хранения веществ, материалов, с/х угодья и прочие открытые территории | 2270 3,7 | 2284 3,8 | 2016 3,5 | 1937 3,6 | 1967 3,6 |
| Сооружения, установки промышленного назначения | 228 0,4 | 278 0,5 | 257 0,5 | 208 0,4 | 236 0,4 |
| Строящиеся (реконструируемые) здания (сооружения) | 260 0,4 | 258 0,4 | 203 0,4 | 181 0,3 | 177 0,3 |
| Прочие здания, сооружения и помещения общественного назначения | 28 0,0 | 30 0,1 | 34 0,1 | 19 0,0 | 21 0,0 |
| Отдельно стоящая хозяйственная постройка (бытовка, вагончик, сарай, хозблок, будка и др.) | 709 1,2 | 729 1,2 | 710 1,2 | 645 1,2 | 740 1,3 |
| Неэксплуатируемое здание (сооружение) | 781,0 1,3 | 956,0 1,6 | 901,0 1,6 | 884,0 1,6 | 820,0 1,5 |
| Транспортные средства | 6068 9,9 | 5651 9,5 | 5580 9,8 | 5120 9,4 | 4836 8,8 |
| Прочие объекты пожара | 368 0,6 | 288 0,5 | 265 0,5 | 237 0,4 | 277 0,5 |
| Носильные вещи (вещи на человеке) | 710 1,2 | 689 1,2 | 680 1,2 | 603 1,1 | 488 0,9 |



**Распределение основных показателей обстановки с пожарами
за 2014-2018 гг. по категориям виновников пожаров**

| Виновник пожара | Количество пожаров, ед. Погибло, чел. Травмировано, чел. | | | | |
|--|--|-------|-------|-------|-------|
| | 2014 | 2015 | 2016 | 2017 | 2018 |
| 1 | 2 | 3 | 4 | 5 | 6 |
| ТРУДОСПОСОБНОЕ НАСЕЛЕНИЕ: | | | | | |
| Работник рабочих специальностей | 20981 | 19480 | 18589 | 17545 | 17839 |
| | 1048 | 973 | 815 | 742 | 707 |
| | 1952 | 1778 | 1704 | 1493 | 1524 |
| Инженерно-технический работник | 989 | 822 | 618 | 551 | 588 |
| | 13 | 15 | 6 | 6 | 8 |
| | 31 | 41 | 56 | 30 | 44 |
| Руководитель организации (предприятия) | 1333 | 1066 | 968 | 868 | 806 |
| | 8 | 10 | 8 | 6 | 2 |
| | 44 | 40 | 32 | 19 | 23 |
| Учащийся среднего и высшего проф. образовательного учреждения | 280 | 210 | 184 | 182 | 135 |
| | 8 | 5 | 3 | 3 | 0 |
| | 63 | 44 | 51 | 38 | 23 |
| Домохозяйка (домработница) | 3596 | 3134 | 2902 | 2561 | 2350 |
| | 215 | 198 | 186 | 147 | 134 |
| | 275 | 274 | 195 | 186 | 171 |
| Лицо без определённого рода занятий | 11419 | 10031 | 8651 | 7809 | 7465 |
| | 2421 | 1965 | 1655 | 1409 | 1369 |
| | 1823 | 1618 | 1383 | 1244 | 1240 |
| Лицо без определённого места жительства | 637 | 540 | 412 | 346 | 348 |
| | 268 | 212 | 169 | 123 | 145 |
| | 162 | 136 | 127 | 104 | 115 |
| Лицо, находящееся в местах лишения свободы | 4 | 9 | 4 | 5 | 7 |
| | 0 | 0 | 1 | 0 | 0 |
| | 0 | 0 | 0 | 0 | 0 |
| Служащий | 814 | 680 | 449 | 354 | 342 |
| | 21 | 18 | 8 | 8 | 9 |
| | 56 | 41 | 39 | 24 | 20 |
| Индивидуальный предприниматель | 1766 | 1306 | 1245 | 1085 | 1052 |
| | 8 | 9 | 14 | 8 | 4 |
| | 45 | 57 | 42 | 32 | 33 |
| ДЕТИ: | | | | | |
| Ребенок дошкольного возраста | 1066 | 936 | 734 | 626 | 581 |
| | 75 | 87 | 54 | 44 | 58 |
| | 205 | 218 | 143 | 163 | 153 |
| Ребенок младшего школьного возраста | 879 | 777 | 752 | 701 | 731 |
| | 6 | 6 | 4 | 5 | 5 |
| | 90 | 101 | 102 | 80 | 92 |
| Ребенок среднего и старшего школьного возраста | 489 | 522 | 452 | 416 | 446 |
| | 11 | 11 | 11 | 16 | 9 |
| | 139 | 170 | 121 | 115 | 121 |
| НЕТРУДОСПОСОБНОЕ НАСЕЛЕНИЕ: | | | | | |
| Пенсионер | 14734 | 13725 | 13473 | 13020 | 13106 |
| | 2239 | 1987 | 1909 | 1760 | 1800 |
| | 1699 | 1639 | 1542 | 1492 | 1547 |
| Инвалид | 1641 | 1524 | 1250 | 1080 | 1045 |
| | 445 | 439 | 372 | 300 | 302 |
| | 336 | 313 | 277 | 222 | 237 |
| ДРУГИЕ КАТЕГОРИИ ВИНОВНИКА ПОЖАРА: | | | | | |
| Прочее лицо | 3188 | 2960 | 2583 | 2676 | 2464 |
| | 218 | 214 | 196 | 183 | 186 |
| | 234 | 211 | 197 | 214 | 215 |

Продолжение таблицы 9

| Виновник пожара | Количество пожаров, ед. Погибло, чел. Травмировано, чел. | | | | |
|---|--|-------|-------|-------|-------|
| | 2014 | 2015 | 2016 | 2017 | 2018 |
| 1 | 2 | 3 | 4 | 5 | 6 |
| Иностранец | 57 | 65 | 43 | 44 | 40 |
| | 6 | 12 | 8 | 4 | 4 |
| | 13 | 13 | 7 | 6 | 12 |
| Лицо без гражданства | - | 6 | 6 | 10 | 6 |
| | - | 0 | 3 | 1 | 0 |
| | - | 4 | 0 | 0 | 2 |
| ВИН. ЛИЦО НЕ УСМАТРИВАЕТСЯ ИЛИ НЕ УСТАНОВЛЕНО: | | | | | |
| Виновное лицо не усматривается | 64058 | 63768 | 58410 | 55587 | 53373 |
| | 2564 | 2632 | 2580 | 2344 | 2352 |
| | 2799 | 3120 | 2559 | 2482 | 2617 |
| Виновное лицо не установлено | 22854 | 24337 | 27697 | 27372 | 29096 |
| | 564 | 611 | 746 | 707 | 815 |
| | 1029 | 1138 | 1325 | 1411 | 1453 |

Таблица 10

**Распределение количества погибших при пожарах людей
в 2015-2018 гг. по основным причинам их гибели**

| Причина гибели людей | Количество погибших, чел. | | | | Доля от общего числа погибших при пожарах, % | | | |
|--|---------------------------|------|------|------|--|-------|-------|-------|
| | 2015 | 2016 | 2017 | 2018 | 2015 | 2016 | 2017 | 2018 |
| 1 | 2 | 3 | 4 | 5 | 6 | 7 | 8 | 9 |
| Воздействие высокой температуры при пожаре | 440 | 431 | 391 | 393 | 4,68 | 4,93 | 5,00 | 4,97 |
| Отравление токсичными продуктами горения при пожаре | 6209 | 5953 | 5190 | 5458 | 66,02 | 68,04 | 66,40 | 69,01 |
| Удушье в результате пониженной концентрации кислорода при пожаре | 93 | 73 | 63 | 45 | 0,99 | 0,83 | 0,81 | 0,57 |
| Отравление токсичными газами и ядовитыми веществами при пожаре | 72 | 53 | 56 | 57 | 0,77 | 0,61 | 0,72 | 0,72 |
| Получение травмы не совместимой с жизнью в результате падения с высоты при пожаре | 12 | 14 | 3 | 12 | 0,13 | 0,16 | 0,04 | 0,15 |
| Получение травмы несовместимое с жизнью в результате поражения осколками от взрывов при пожаре | 5 | 9 | 8 | 6 | 0,05 | 0,10 | 0,10 | 0,08 |
| Получение травмы несовместимое с жизнью в результате обрушения строит. конструкций при пожаре | 15 | 11 | 8 | 6 | 0,16 | 0,13 | 0,10 | 0,08 |
| Получение травмы несовместимое с жизнью в результате возникнов. паники людей при пожаре | 3 | 1 | 1 | 1 | 0,03 | 0,01 | 0,01 | 0,01 |
| Поражение электрическим током при пожаре | 4 | 6 | 10 | 1 | 0,04 | 0,07 | 0,13 | 0,01 |
| Получение травмы несовместимое с жизнью при работе с ПТВ и в СИЗОД | 1 | 0 | 0 | 1 | 0,01 | 0,00 | 0,00 | 0,01 |
| Причина гибели не установлена | 1959 | 1704 | 1630 | 1586 | 20,83 | 19,48 | 20,85 | 20,05 |
| Комбинированное отравление алкоголем и токсичными продуктами горения | 244 | 204 | 188 | 130 | 2,59 | 2,33 | 2,41 | 1,64 |
| Отравление алкоголем в сочетании с причинами, связанными с пожаром | 11 | 12 | 8 | 9 | 0,12 | 0,14 | 0,10 | 0,11 |
| Прочие причины | 329 | 276 | 260 | 205 | 3,50 | 3,15 | 3,33 | 2,59 |

Количество погибших при пожарах людей за 2015-2018 гг., гибели которых способствовали определенные условия

| Условие, способствовавшее гибели людей при пожарах | Количество погибших, чел. | | | |
|--|---------------------------|------|------|------|
| | 2015 | 2016 | 2017 | 2018 |
| 1 | 2 | 3 | 4 | 5 |
| НЕСВОЕВРЕМЕННАЯ ЭВАКУАЦИЯ ЛЮДЕЙ ИЗ ЗДАНИЯ (СООРУЖЕНИЯ) | | | | |
| Нахождение в состоянии алкогольного (наркотического) опьянения | 4257 | 3589 | 3075 | 3002 |
| Невозможность принятия правильного решения и (или) самостоятельной эвакуации по причине малолетнего возраста | 209 | 179 | 141 | 193 |
| Болезненное состояние, исключающее возможность самостоятельного передвижения | 226 | 222 | 222 | 246 |
| Физические недостатки, затрудняющие самостоятельное передвижение | 281 | 239 | 204 | 200 |
| Нахождение в состоянии сна | 1707 | 1653 | 1537 | 1675 |
| Несоответствие путей эвакуации требованиям пожарной безопасности | 3 | 1 | 3 | 3 |
| Отказ системы обнаружения пожара и управления эвакуацией людей | 0 | 0 | 3 | 1 |
| Отсутствие освещения на путях эвакуации | 0 | 2 | 0 | 6 |
| Наличие решеток на окнах | 3 | 8 | 6 | 7 |
| Позднее сообщение о пожаре | 40 | 45 | 62 | 62 |
| Паника | 129 | 147 | 118 | 154 |
| Участие в туш. пожара или эвакуации (спасении) других людей или мат. ценностей | 60 | 48 | 49 | 65 |
| Преклонный возраст | 377 | 419 | 374 | 356 |
| НАРУШЕНИЕ ТЕХНИКИ БЕЗОПАСНОСТИ (НТБ) | | | | |
| НТБ при организации эвакуации людей | 0 | 0 | 0 | 4 |
| НТБ при тушении электропроводки, находящейся под напряжением | 0 | 0 | 0 | 0 |
| НТБ при спасении пострадавших | 2 | 0 | 1 | 0 |
| НТБ при самоспасании пострадавших | 2 | 0 | 1 | 1 |
| НТБ при работе с пожарно-техническим вооружением | 0 | 1 | 1 | 0 |
| НТБ при выполнении работ особого риска добровольцами | 0 | 0 | 0 | 0 |
| НТБ при тушении пожара на высоте | 0 | 1 | 1 | 0 |
| НТБ при тушении пожара или эвакуации (спасении) других людей или мат. ценностей | 4 | 6 | 2 | 3 |
| ПОРАЖЕНИЕ ОПАСНЫМИ ФАКТОРАМИ ПОЖАРА | | | | |
| Отсутствие индивидуальных средств защиты у эвакуирующихся | 2 | 1 | 2 | 0 |
| Отказ системы противодымной защиты здания | 0 | 1 | 0 | 0 |
| Отказ автоматических установок пожаротушения | 0 | 0 | 0 | 0 |
| ПОРАЖЕНИЕ ВТОРИЧНЫМИ ФАКТОРАМИ ПОЖАРА | | | | |
| Обрушение строительных конструкций | 9 | 19 | 9 | 8 |
| Взрыв | 24 | 21 | 20 | 17 |
| Выброс нефтепродуктов | 1 | 6 | 2 | 0 |
| Выход токсичных продуктов из технологических аппаратов (установок) | 0 | 2 | 0 | 0 |
| Обострение хронических заболеваний в рез-те стресса, полученного при пожаре | 5 | 3 | 0 | 1 |
| Прочие условия гибели | 757 | 785 | 651 | 595 |
| Условия гибели не установлены | 1299 | 1350 | 1332 | 1310 |

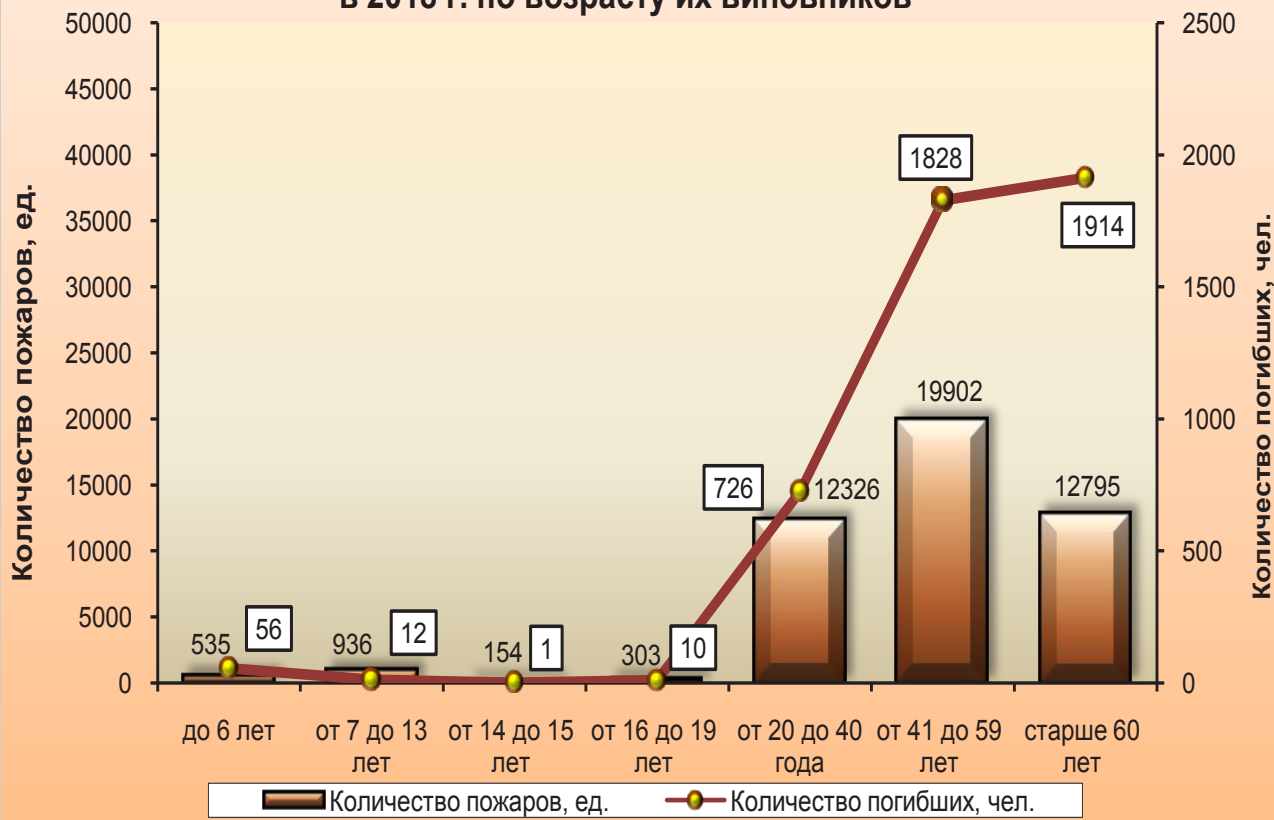
Распределение пожаров за 2015-2018 гг. по условиям, способствовавшим травмированию людей при пожарах

| Условие, способствовавшее травмированию людей при пожарах | Количество пожаров, ед. | | | |
|--|-------------------------|------|------|------|
| | 2015 | 2016 | 2017 | 2018 |
| 1 | 2 | 3 | 4 | 5 |
| НЕСВОЕВРЕМЕННАЯ ЭВАКУАЦИЯ ЛЮДЕЙ ИЗ ЗДАНИЯ (СООРУЖЕНИЯ) | | | | |
| Нахождение в состоянии алкогольного (наркотического) опьянения | 2291 | 1972 | 1929 | 1895 |
| Невозможность принятия правильного решения, самост. эвакуац. по причине малолетнего возраста | 286 | 226 | 246 | 266 |
| Болезненное состояние, исключающее возможность самостоятельного передвижения | 153 | 144 | 154 | 178 |
| Физические недостатки, затрудняющие самостоятельное передвижение | 144 | 156 | 146 | 163 |
| Нахождение в состоянии сна | 952 | 860 | 972 | 1005 |
| Несоответствие путей эвакуации требованиям пожарной безопасности | 0 | 6 | 1 | 3 |
| Отказ системы обнаружения пожара и управления эвакуацией людей | 0 | 0 | 1 | 0 |
| Отсутствие освещения на путях эвакуации | 5 | 5 | 3 | 1 |
| Наличие решеток на окнах | 5 | 5 | 2 | 0 |
| Позднее сообщение о пожаре | 40 | 63 | 49 | 68 |
| Паника | 482 | 554 | 569 | 556 |
| Участие в тушении пожара или эвакуации (спасении) других людей или мат. ценностей | 666 | 680 | 749 | 828 |
| Преклонный возраст | 506 | 434 | 497 | 492 |
| НАРУШЕНИЕ ТЕХНИКИ БЕЗОПАСНОСТИ (НТБ) | | | | |
| НТБ при организации эвакуации людей | 13 | 4 | 8 | 8 |
| НТБ при тушении электропроводки, находящейся под напряжением | 4 | 4 | 7 | 4 |
| НТБ при спасении пострадавших | 6 | 6 | 7 | 6 |
| НТБ при самоспасании пострадавших | 37 | 22 | 20 | 26 |
| НТБ при работе с пожарно-техническим вооружением | 1 | 2 | 1 | 3 |
| НТБ при выполнении работ особого риска добровольцами | 4 | 1 | 3 | 1 |
| НТБ при тушении пожара на высоте | 9 | 1 | 6 | 5 |
| НТБ при тушении пожара или эвакуации (спасении) других людей или мат. ценностей | 97 | 80 | 82 | 67 |
| ПОРАЖЕНИЕ ОПАСНЫМИ ФАКТОРАМИ ПОЖАРА | | | | |
| Отсутствие индивидуальных средств защиты у эвакуирующихся | 6 | 8 | 16 | 17 |
| Отказ системы противодымной защиты здания | 0 | 0 | 0 | 2 |
| Отказ автоматических установок пожаротушения | 0 | 0 | 0 | 0 |
| ПОРАЖЕНИЕ ВТОРИЧНЫМИ ФАКТОРАМИ ПОЖАРА | | | | |
| Обрушение строительных конструкций | 25 | 10 | 17 | 17 |
| Взрыв | 126 | 163 | 144 | 131 |
| Выброс нефтепродуктов | 18 | 17 | 22 | 21 |
| Выход токсичных продуктов из технологических аппаратов (установок) | 1 | 3 | 2 | 2 |
| Обострение хронических заболеваний в результате стресса, полученного при пожаре | 6 | 11 | 7 | 8 |
| Прочие условия травмирования | 2963 | 2907 | 2445 | 2472 |

Распределение основных показателей обстановки с пожарами в 2015-2018 гг. в соответствии с возрастом их виновников

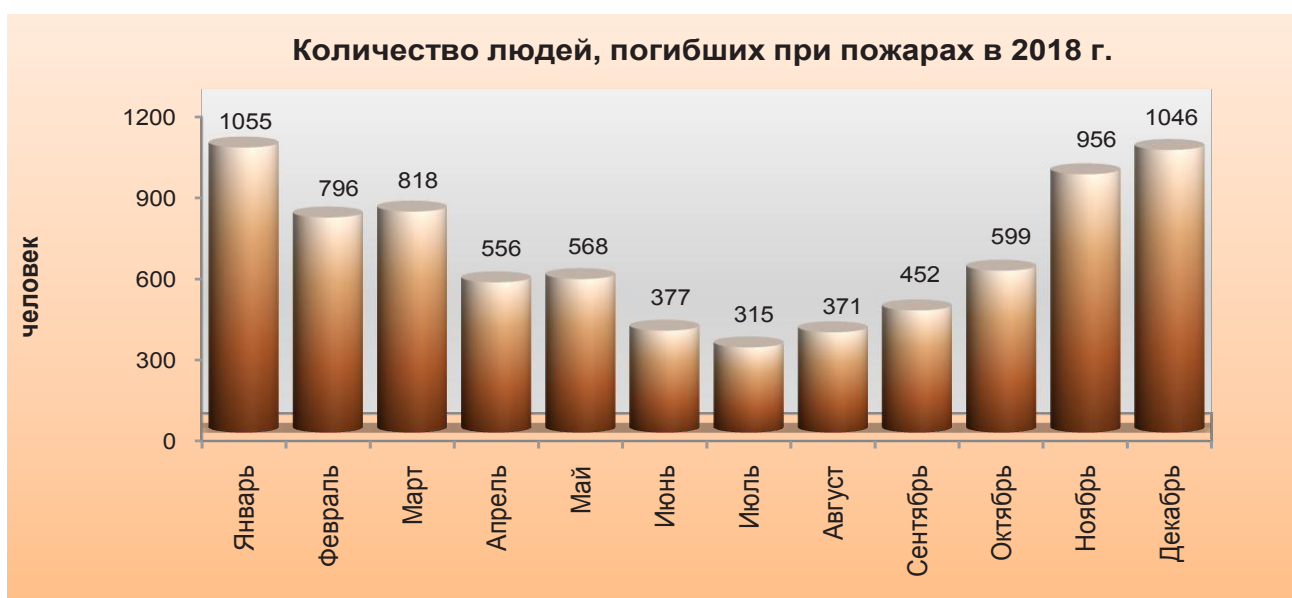
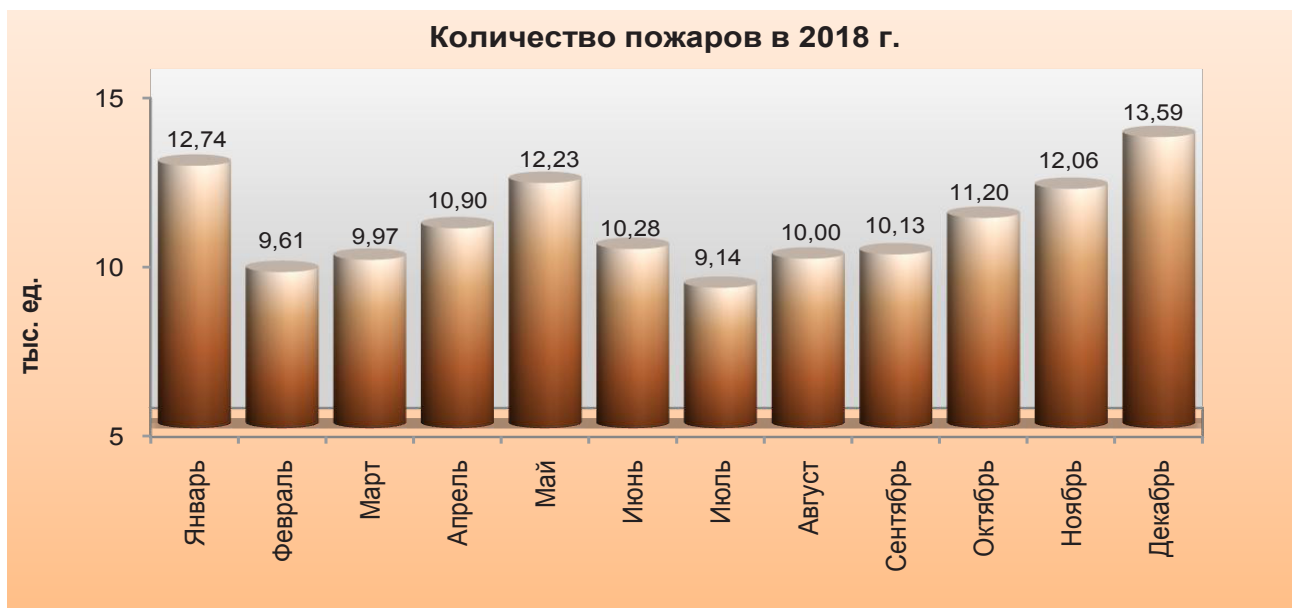
| Возраст виновника пожара | Количество пожаров, ед./ Количество пожаров на 10000 чел. возрастной группы | | | | Количество погибших, чел./ Количество погибших на 10000 чел. возрастной группы | | | |
|--------------------------|---|---------------|---------------|---------------|--|--------------|--------------|--------------|
| | 2015 | 2016 | 2017 | 2018 | 2015 | 2016 | 2017 | 2018 |
| 1 | 2 | 3 | 4 | 5 | 6 | 7 | 8 | 9 |
| до 6 лет | 881 0,69 | 700 0,54 | 574 0,44 | 535 0,41 | 84 0,07 | 60 0,05 | 44 0,03 | 56 0,04 |
| от 7 до 13 лет | 1052 0,98 | 1002 0,91 | 940 0,85 | 936 0,82 | 7 0,01 | 8 0,01 | 8 0,01 | 12 0,01 |
| от 14 до 15 лет | 183 0,65 | 132 0,47 | 137 0,49 | 154 0,53 | 4 0,01 | 2 0,01 | 2 0,01 | 1 0,00 |
| от 16 до 19 лет | 358 0,66 | 329 0,61 | 330 0,62 | 303 0,56 | 20 0,04 | 17 0,03 | 18 0,03 | 10 0,02 |
| от 20 до 40 года | 15693 3,40 | 14006 3,08 | 12987 2,85 | 12326 2,76 | 1077 0,23 | 924 0,20 | 748 0,16 | 726 0,16 |
| от 41 до 59 лет | 23486 6,05 | 21831 5,66 | 20139 5,22 | 19902 5,20 | 2636 0,68 | 2140 0,55 | 1895 0,49 | 1828 0,48 |
| от 60 лет и старше | 12844 4,31 | 12802 4,20 | 12572 4,13 | 12795 4,10 | 2051 0,69 | 2048 0,67 | 1857 0,61 | 1914 0,61 |

Распределение показателей обстановки с пожарами в 2018 г. по возрасту их виновников



**Распределение основных показателей обстановки с пожарами
за 2014-2018 гг. по месяцам года**

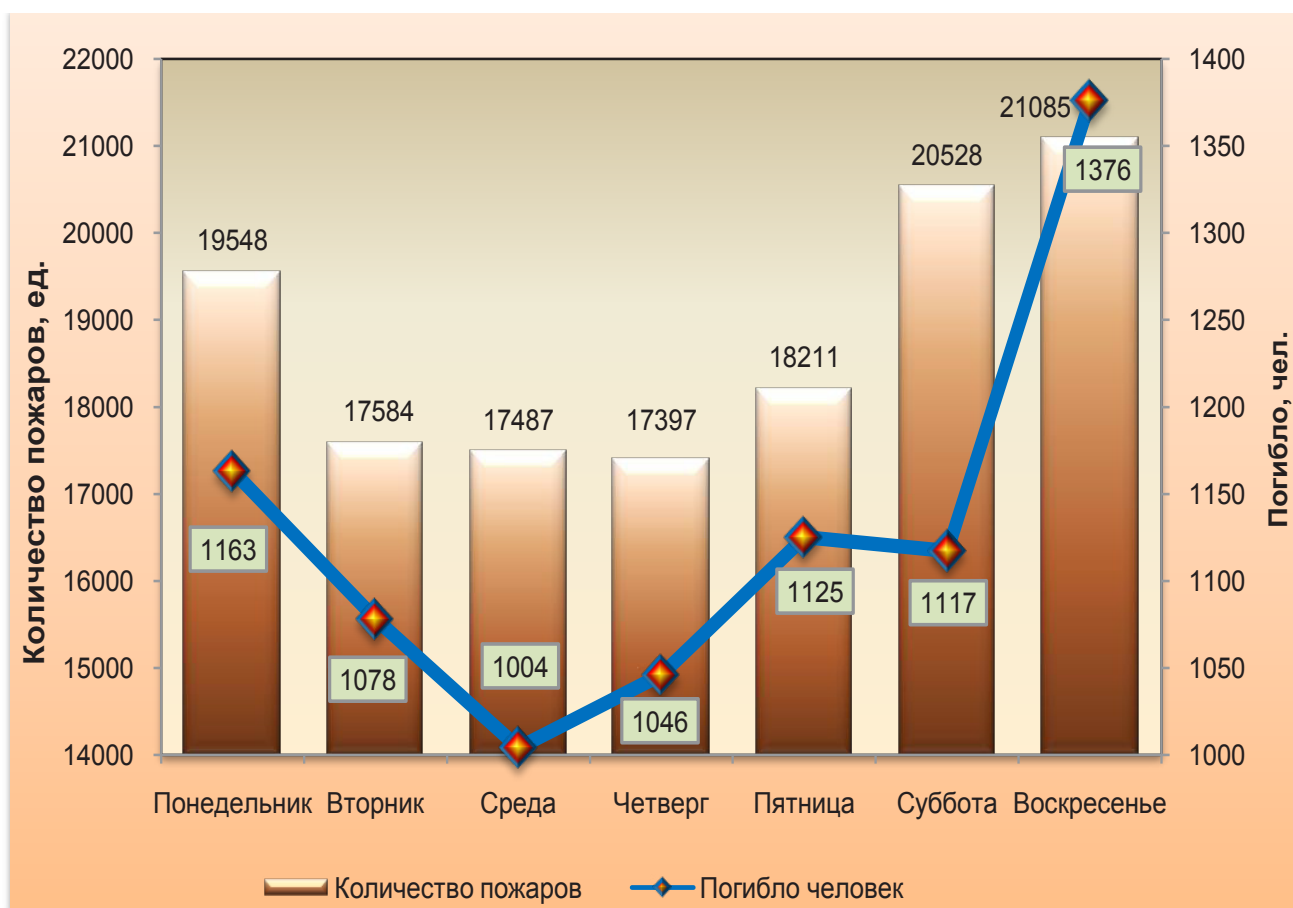
| Месяц года | Количество пожаров, тыс. ед. Прямой материальный ущерб, тыс. руб. (действ.) Погибло, чел. Травмировано, чел. | | | | |
|------------|---|---------|---------|---------|---------|
| | 2014 | 2015 | 2016 | 2017 | 2018 |
| 1 | 2 | 3 | 4 | 5 | 6 |
| Январь | 14,41 | 12,98 | 13,29 | 12,32 | 12,74 |
| | 1451816 | 3360081 | 1948971 | 1460502 | 1414074 |
| | 1346 | 1251 | 1277 | 1067 | 1055 |
| | 1134 | 1073 | 1042 | 987 | 958 |
| Февраль | 11,39 | 10,95 | 9,76 | 9,77 | 9,61 |
| | 2591544 | 1774554 | 719972 | 1266488 | 1095538 |
| | 1066 | 979 | 831 | 779 | 796 |
| | 947 | 858 | 766 | 747 | 824 |
| Март | 11,81 | 12,31 | 10,39 | 10,03 | 9,97 |
| | 1978375 | 3504438 | 914412 | 1546319 | 1040570 |
| | 893 | 954 | 801 | 656 | 818 |
| | 953 | 1008 | 813 | 746 | 932 |
| Апрель | 14,02 | 12,66 | 11,51 | 11,69 | 10,90 |
| | 1730143 | 1305943 | 968250 | 1235448 | 1364909 |
| | 838 | 819 | 669 | 670 | 556 |
| | 936 | 1385 | 819 | 772 | 795 |
| Май | 13,43 | 13,02 | 12,91 | 12,49 | 12,23 |
| | 1877718 | 1184339 | 1053076 | 1179398 | 1033461 |
| | 698 | 640 | 603 | 565 | 568 |
| | 1043 | 934 | 908 | 900 | 788 |
| Июнь | 10,91 | 11,16 | 10,45 | 9,37 | 10,28 |
| | 1007134 | 1374405 | 1890636 | 984221 | 1578311 |
| | 472 | 436 | 394 | 352 | 377 |
| | 829 | 742 | 754 | 675 | 705 |
| Июль | 11,12 | 10,48 | 9,90 | 9,36 | 9,14 |
| | 912726 | 881935 | 1033634 | 1608428 | 680883 |
| | 456 | 362 | 333 | 346 | 315 |
| | 775 | 723 | 662 | 670 | 637 |
| Август | 10,67 | 11,32 | 10,98 | 10,41 | 10,00 |
| | 943832 | 2554423 | 1025267 | 656852 | 848724 |
| | 411 | 452 | 382 | 344 | 371 |
| | 762 | 802 | 751 | 712 | 724 |
| Сентябрь | 11,60 | 11,54 | 10,47 | 10,34 | 10,13 |
| | 1210700 | 1265470 | 699454 | 654048 | 1017661 |
| | 656 | 569 | 529 | 516 | 452 |
| | 711 | 735 | 652 | 649 | 623 |
| Октябрь | 13,21 | 12,97 | 12,99 | 11,81 | 11,20 |
| | 1819514 | 3445374 | 1389088 | 1167242 | 781745 |
| | 909 | 869 | 760 | 686 | 599 |
| | 775 | 829 | 792 | 773 | 709 |
| Ноябрь | 13,30 | 12,82 | 12,93 | 11,88 | 12,06 |
| | 951618 | 1056366 | 1059779 | 879601 | 3883633 |
| | 990 | 947 | 982 | 840 | 956 |
| | 972 | 854 | 914 | 786 | 860 |
| Декабрь | 14,93 | 13,75 | 13,90 | 13,37 | 13,59 |
| | 1771446 | 754519 | 715885 | 1128832 | 777647 |
| | 1403 | 1127 | 1188 | 995 | 1046 |
| | 1160 | 1019 | 1032 | 938 | 1087 |



Распределение основных показателей обстановки с пожарами за 2014-2018 гг. по дням недели

| День недели | Количество пожаров, ед. Погибло, чел. | | | | |
|-------------|--|-------|-------|-------|-------|
| | 2014 | 2015 | 2016 | 2017 | 2018 |
| 1 | 2 | 3 | 4 | 5 | 6 |
| Понедельник | 21763 | 20701 | 20042 | 19148 | 19548 |
| | 1387 | 1289 | 1189 | 1101 | 1163 |
| Вторник | 20056 | 19421 | 18570 | 17786 | 17584 |
| | 1408 | 1212 | 1187 | 1112 | 1078 |
| Среда | 20804 | 19696 | 18840 | 17747 | 17487 |
| | 1400 | 1338 | 1192 | 1065 | 1004 |
| Четверг | 20024 | 20381 | 18701 | 18042 | 17397 |
| | 1418 | 1387 | 1132 | 1115 | 1046 |
| Пятница | 20742 | 19812 | 19497 | 18277 | 18211 |
| | 1393 | 1269 | 1345 | 1019 | 1125 |
| Суббота | 23661 | 22770 | 22037 | 20494 | 20528 |
| | 1594 | 1431 | 1437 | 1149 | 1117 |
| Воскресенье | 23754 | 23161 | 21788 | 21350 | 21085 |
| | 1538 | 1479 | 1267 | 1255 | 1376 |

Распределение показателей обстановки с пожарами в 2018 году по дням недели



**Основные показатели обстановки с пожарами
за 2014-2018 гг., возникшими в результате поджогов**

| Год | Объект пожара | | | | | |
|--|----------------------------------|-----------------------------|---------------------------------|------------------------------|--------------|-------------------|
| | Производственные здания и склады | Здания торговых предприятий | Здания общественного назначения | Сельскохозяйственные объекты | Жилой сектор | |
| | | | | | всего | в т.ч. жилые дома |
| Количество пожаров, ед. Погибло, чел. Травмировано, чел. | | | | | | |
| 1 | 2 | 3 | 4 | 5 | 6 | 7 |
| 2014 | 349 | 766 | 420 | 64 | 8065 | 4457 |
| | 4 | 3 | 6 | 0 | 265 | 232 |
| | 6 | 14 | 6 | 0 | 370 | 322 |
| 2015 | 332 | 707 | 437 | 51 | 7986 | 4482 |
| | 5 | 2 | 5 | 1 | 222 | 195 |
| | 6 | 8 | 13 | 4 | 326 | 286 |
| 2016 | 308 | 609 | 454 | 59 | 7222 | 4020 |
| | 18 | 0 | 2 | 0 | 228 | 202 |
| | 6 | 7 | 19 | 2 | 305 | 269 |
| 2017 | 348 | 539 | 374 | 56 | 6927 | 3976 |
| | 0 | 3 | 0 | 0 | 189 | 164 |
| | 3 | 3 | 9 | 0 | 330 | 283 |
| 2018 | 331 | 489 | 331 | 60 | 6532 | 3821 |
| | 0 | 1 | 1 | 0 | 156 | 139 |
| | 3 | 5 | 10 | 1 | 307 | 288 |

Таблица 17

**Основные показатели обстановки с пожарами
за 2014-2018 гг., возникшими по технологическим причинам**

| Год | Объект пожара | | | | | |
|--|----------------------------------|-----------------------------|---------------------------------|------------------------------|--------------|-------------------|
| | Производственные здания и склады | Здания торговых предприятий | Здания общественного назначения | Сельскохозяйственные объекты | Жилой сектор | |
| | | | | | всего | в т.ч. жилые дома |
| Количество пожаров, ед. Погибло, чел. Травмировано, чел. | | | | | | |
| 1 | 2 | 3 | 4 | 5 | 6 | 7 |
| 2014 | 209 | 12 | 27 | 29 | 88 | 44 |
| | 2 | 0 | 0 | 0 | 2 | 0 |
| | 29 | 0 | 0 | 1 | 5 | 1 |
| 2015 | 246 | 12 | 17 | 23 | 89 | 47 |
| | 4 | 0 | 0 | 0 | 1 | 1 |
| | 35 | 0 | 1 | 0 | 5 | 4 |
| 2016 | 202 | 8 | 22 | 42 | 82 | 52 |
| | 7 | 0 | 0 | 0 | 5 | 5 |
| | 31 | 0 | 12 | 0 | 5 | 5 |
| 2017 | 188 | 9 | 29 | 45 | 122 | 76 |
| | 1 | 0 | 2 | 0 | 3 | 3 |
| | 16 | 0 | 6 | 2 | 8 | 5 |
| 2018 | 217 | 16 | 20 | 42 | 125 | 78 |
| | 4 | 0 | 0 | 0 | 4 | 3 |
| | 24 | 1 | 1 | 1 | 15 | 12 |

Таблица 18

**Основные показатели обстановки с пожарами за 2014-2018 гг.,
возникшими по причинам нарушения правил эксплуатации
электрооборудования и бытовых электроприборов**

| Год | Объект пожара | | | | | |
|--|----------------------------------|-----------------------------|---------------------------------|------------------------------|--------------|-------------------|
| | Производственные здания и склады | Здания торговых предприятий | Здания общественного назначения | Сельскохозяйственные объекты | Жилой сектор | |
| | | | | | всего | в т.ч. жилые дома |
| Количество пожаров, ед. Погибло, чел. Травмировано, чел. | | | | | | |
| 1 | 2 | 3 | 4 | 5 | 6 | 7 |
| 2014 | 1879 | 1557 | 1360 | 200 | 33116 | 20633 |
| | 26 | 2 | 8 | 2 | 1925 | 1646 |
| | 37 | 10 | 37 | 0 | 2124 | 1798 |
| 2015 | 1829 | 1574 | 1491 | 197 | 32849 | 20018 |
| | 24 | 4 | 22 | 1 | 1770 | 1489 |
| | 44 | 24 | 97 | 2 | 2063 | 1733 |
| 2016 | 1818 | 1494 | 1495 | 193 | 33352 | 20383 |
| | 40 | 3 | 7 | 0 | 1814 | 1544 |
| | 65 | 9 | 56 | 2 | 2117 | 1780 |
| 2017 | 1839 | 1486 | 1304 | 200 | 33130 | 20275 |
| | 22 | 6 | 12 | 1 | 1693 | 1461 |
| | 47 | 38 | 46 | 0 | 2139 | 1817 |
| 2018 | 1849 | 1443 | 1481 | 180 | 34126 | 20711 |
| | 31 | 3 | 7 | 1 | 1824 | 1551 |
| | 43 | 7 | 41 | 4 | 2341 | 1983 |

Таблица 19

**Основные показатели обстановки с пожарами за 2014-2018 гг., возникшими в
результате нарушения правил устройств и эксплуатации печей**

| Год | Объект пожара | | | | | |
|--|----------------------------------|-----------------------------|---------------------------------|------------------------------|--------------|-------------------|
| | Производственные здания и склады | Здания торговых предприятий | Здания общественного назначения | Сельскохозяйственные объекты | Жилой сектор | |
| | | | | | всего | в т.ч. жилые дома |
| Количество пожаров, ед. Погибло, чел. Травмировано, чел. | | | | | | |
| 1 | 2 | 3 | 4 | 5 | 6 | 7 |
| 2014 | 456 | 136 | 313 | 75 | 21129 | 6719 |
| | 12 | 0 | 5 | 1 | 946 | 728 |
| | 20 | 1 | 7 | 0 | 683 | 371 |
| 2015 | 420 | 118 | 288 | 55 | 19792 | 5589 |
| | 6 | 0 | 1 | 1 | 847 | 626 |
| | 9 | 1 | 3 | 3 | 598 | 327 |
| 2016 | 430 | 125 | 327 | 66 | 20666 | 6279 |
| | 10 | 1 | 10 | 2 | 849 | 652 |
| | 14 | 1 | 6 | 1 | 603 | 311 |
| 2017 | 412 | 111 | 241 | 64 | 19113 | 5796 |
| | 3 | 0 | 3 | 2 | 696 | 509 |
| | 12 | 2 | 2 | 3 | 557 | 312 |
| 2018 | 468 | 146 | 313 | 64 | 20585 | 6390 |
| | 5 | 1 | 6 | 2 | 757 | 566 |
| | 16 | 0 | 2 | 3 | 605 | 333 |

**Основные показатели обстановки с пожарами за 2014-2018 гг.,
возникшими в результате нарушения правил устройств и
эксплуатации теплогенерирующих агрегатов и установок**

| Год | Объект пожара | | | | | |
|--|--|--------------------------------|---------------------------------------|--------------------------------------|--------------|-------------------|
| | Производ- ственные здания и склады | Здания торговых предприятий | Здания общественного назначения | Сельскохозяй- ственные объекты | Жилой сектор | |
| | | | | | всего | в т.ч. жилые дома |
| Количество пожаров, ед. Погибло, чел. Травмировано, чел. | | | | | | |
| 1 | 2 | 3 | 4 | 5 | 6 | 7 |
| 2014 | 77 | 14 | 24 | 13 | 492 | 282 |
| | 1 | 1 | 0 | 0 | 43 | 35 |
| | 5 | 0 | 2 | 0 | 72 | 55 |
| 2015 | 88 | 13 | 20 | 13 | 430 | 220 |
| | 2 | 0 | 0 | 0 | 21 | 14 |
| | 2 | 1 | 1 | 0 | 36 | 28 |
| 2016 | 81 | 16 | 32 | 20 | 506 | 254 |
| | 0 | 0 | 0 | 0 | 42 | 36 |
| | 4 | 0 | 0 | 0 | 25 | 15 |
| 2017 | 71 | 19 | 21 | 21 | 311 | 158 |
| | 0 | 0 | 0 | 0 | 21 | 18 |
| | 5 | 0 | 0 | 0 | 27 | 17 |
| 2018 | 79 | 7 | 21 | 11 | 268 | 140 |
| | 0 | 0 | 0 | 0 | 28 | 22 |
| | 3 | 0 | 0 | 0 | 28 | 22 |

Таблица 21

**Основные показатели обстановки с пожарами за 2014-2018 гг.,
возникшими в результате неосторожного обращения с огнем**

| Год | Объект пожара | | | | | |
|--|--|--------------------------------|---------------------------------------|--------------------------------------|--------------|-------------------|
| | Производ- ственные здания и склады | Здания торговых предприятий | Здания общественного назначения | Сельско- хозяйственные объекты | Жилой сектор | |
| | | | | | всего | в т.ч. жилые дома |
| Количество пожаров, ед. Погибло, чел. Травмировано, чел. | | | | | | |
| 1 | 2 | 3 | 4 | 5 | 6 | 7 |
| 2014 | 948 | 609 | 651 | 180 | 38527 | 25159 |
| | 70 | 7 | 75 | 17 | 6306 | 5407 |
| | 42 | 12 | 40 | 7 | 4418 | 3992 |
| 2015 | 814 | 469 | 547 | 156 | 34476 | 21990 |
| | 62 | 8 | 39 | 5 | 5263 | 4447 |
| | 36 | 8 | 58 | 10 | 4347 | 3909 |
| 2016 | 711 | 414 | 503 | 128 | 30157 | 19768 |
| | 45 | 0 | 27 | 11 | 4663 | 4010 |
| | 28 | 7 | 49 | 2 | 3502 | 3117 |
| 2017 | 826 | 372 | 490 | 123 | 28945 | 18896 |
| | 44 | 5 | 29 | 8 | 4258 | 3681 |
| | 42 | 5 | 40 | 1 | 3355 | 3034 |
| 2018 | 707 | 393 | 512 | 98 | 27244 | 18251 |
| | 30 | 4 | 21 | 3 | 4189 | 3645 |
| | 29 | 15 | 46 | 0 | 3473 | 3146 |

Таблица 22

**Основные показатели обстановки с пожарами за 2014-2018 гг.,
возникшими по причине шалости детей с огнем**

| Год | Объект пожара | | | | | |
|--|----------------------------------|-----------------------------|---------------------------------|------------------------------|--------------|-------------------|
| | Производственные здания и склады | Здания торговых предприятий | Здания общественного назначения | Сельскохозяйственные объекты | Жилой сектор | |
| | | | | | всего | в т.ч. жилые дома |
| Количество пожаров, ед. Погибло, чел. Травмировано, чел. | | | | | | |
| 1 | 2 | 3 | 4 | 5 | 6 | 7 |
| 2014 | 33 | 6 | 24 | 17 | 1794 | 922 |
| | 0 | 0 | 1 | 1 | 94 | 87 |
| | 0 | 0 | 2 | 0 | 226 | 199 |
| 2015 | 21 | 16 | 24 | 19 | 1575 | 842 |
| | 0 | 0 | 0 | 0 | 95 | 87 |
| | 0 | 2 | 2 | 0 | 232 | 213 |
| 2016 | 44 | 14 | 27 | 11 | 1388 | 704 |
| | 0 | 0 | 0 | 0 | 68 | 61 |
| | 0 | 0 | 14 | 0 | 160 | 134 |
| 2017 | 54 | 12 | 28 | 12 | 1211 | 648 |
| | 0 | 0 | 0 | 0 | 58 | 53 |
| | 0 | 0 | 0 | 0 | 181 | 171 |
| 2018 | 35 | 11 | 29 | 14 | 1196 | 639 |
| | 0 | 0 | 0 | 0 | 94 | 86 |
| | 0 | 0 | 1 | 0 | 190 | 168 |

Таблица 23

**Основные показатели обстановки с пожарами за 2014-2018 гг.,
возникшими по неустановленным причинам**

| Год | Объект пожара | | | | | |
|--|----------------------------------|-----------------------------|---------------------------------|------------------------------|--------------|-------------------|
| | Производственные здания и склады | Здания торговых предприятий | Здания общественного назначения | Сельскохозяйственные объекты | Жилой сектор | |
| | | | | | всего | в т.ч. жилые дома |
| Количество пожаров, ед. Погибло, чел. Травмировано, чел. | | | | | | |
| 1 | 2 | 3 | 4 | 5 | 6 | 7 |
| 2014 | 57 | 48 | 38 | 18 | 845 | 518 |
| | 2 | 0 | 1 | 0 | 129 | 110 |
| | 5 | 2 | 1 | 0 | 77 | 65 |
| 2015 | 45 | 27 | 50 | 5 | 752 | 409 |
| | 2 | 0 | 3 | 0 | 147 | 108 |
| | 13 | 0 | 8 | 0 | 73 | 59 |
| 2016 | 72 | 28 | 38 | 10 | 1022 | 537 |
| | 21 | 1 | 1 | 0 | 176 | 137 |
| | 12 | 0 | 2 | 0 | 87 | 76 |
| 2017 | 70 | 43 | 27 | 15 | 1013 | 554 |
| | 0 | 2 | 1 | 0 | 169 | 131 |
| | 2 | 2 | 10 | 1 | 123 | 105 |
| 2018 | 71 | 34 | 40 | 11 | 1042 | 587 |
| | 14 | 2 | 62 | 1 | 156 | 119 |
| | 20 | 1 | 83 | 0 | 115 | 99 |

Таблица 24

**Основные показатели обстановки с пожарами за 2014-2018 гг.,
произшедшим в зданиях различной этажности**

| Этажность здания | Количество пожаров, ед. Погибло, чел. | | | | |
|------------------|--|-------|-------|-------|-------|
| | 2014 | 2015 | 2016 | 2017 | 2018 |
| 1 | 2 | 3 | 4 | 5 | 6 |
| 1 этаж | 90191 | 86691 | 83421 | 80027 | 80661 |
| | 7759 | 7070 | 6529 | 5812 | 5852 |
| 2 этажа | 11114 | 11395 | 11284 | 10786 | 10936 |
| | 835 | 806 | 749 | 647 | 706 |
| 3 - 5 этажей | 11542 | 11624 | 11035 | 10871 | 10691 |
| | 884 | 823 | 819 | 760 | 786 |
| 6 - 9 этажей | 5629 | 5596 | 5372 | 5087 | 4868 |
| | 284 | 292 | 297 | 266 | 260 |
| 10 - 16 этажей | 2672 | 2582 | 2542 | 2389 | 2398 |
| | 123 | 108 | 89 | 88 | 92 |
| 17 - 25 этажей | 563 | 689 | 628 | 670 | 694 |
| | 11 | 14 | 25 | 13 | 21 |
| более 25 этажей | 29 | 25 | 16 | 24 | 43 |
| | 1 | 0 | 0 | 0 | 0 |

Таблица 25

**Основные показатели обстановки с пожарами за 2014-2018 гг.,
возникшими в жилом секторе в зданиях различной этажности**

| Этажность здания | Количество пожаров, ед. Погибло, чел. | | | | |
|------------------|--|-------|-------|-------|-------|
| | 2014 | 2015 | 2016 | 2017 | 2018 |
| 1 | 2 | 3 | 4 | 5 | 6 |
| 1 этаж | 76352 | 73041 | 70287 | 67519 | 68224 |
| | 7304 | 6585 | 6109 | 5515 | 5552 |
| 2 этажа | 8765 | 8700 | 8673 | 8154 | 8297 |
| | 774 | 725 | 693 | 600 | 654 |
| 3 - 5 этажей | 9942 | 10014 | 9510 | 9322 | 9155 |
| | 849 | 796 | 772 | 737 | 704 |
| 6 - 9 этажей | 5327 | 5281 | 5068 | 4796 | 4551 |
| | 277 | 290 | 294 | 261 | 254 |
| 10 - 16 этажей | 2533 | 2461 | 2421 | 2276 | 2282 |
| | 123 | 103 | 87 | 84 | 92 |
| 17 - 25 этажей | 498 | 637 | 586 | 613 | 635 |
| | 10 | 13 | 24 | 13 | 21 |
| более 25 этажей | 13 | 15 | 9 | 16 | 29 |
| | 0 | 0 | 0 | 0 | 0 |

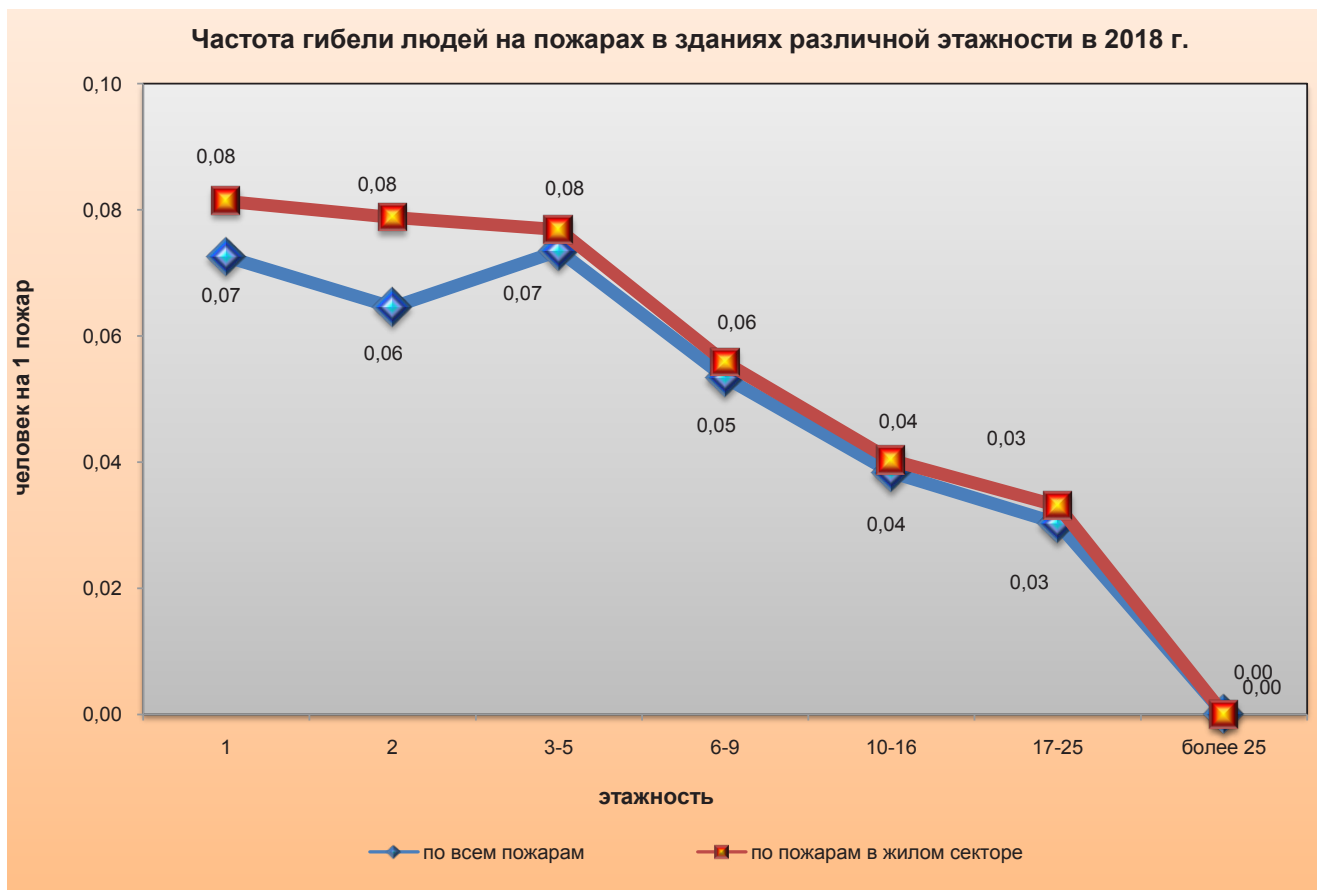
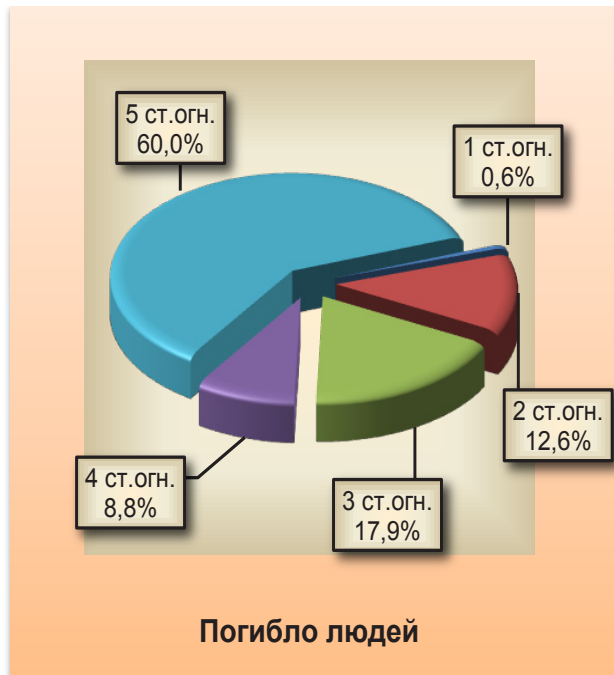
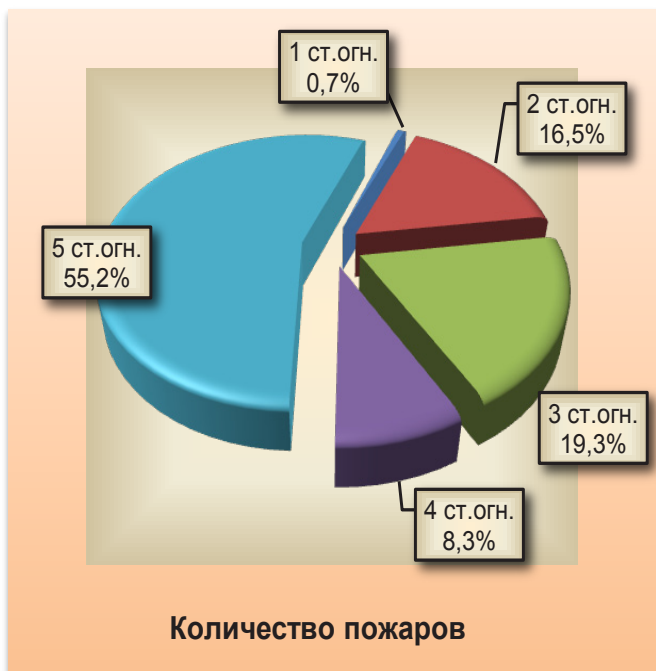


Таблица 26

Основные показатели обстановки с пожарами за 2014-2018 гг., произошедшими в зданиях различной степени огнестойкости

| Степень огнестойкости здания | Количество пожаров, ед. Количество погибших людей, чел. | | | | |
|--|--|---------------|---------------|---------------|---------------|
| | 2014 | 2015 | 2016 | 2017 | 2018 |
| 1 | 2 | 3 | 4 | 5 | 6 |
| 1 степень огнестойкости | 1043 59 | 984 43 | 1002 50 | 744 36 | 761 47 |
| 2 степень огнестойкости | 19657 1128 | 20095 1099 | 19197 1052 | 18605 993 | 18214 972 |
| 3 степень огнестойкости | 23225 1743 | 23158 1645 | 22403 1619 | 21146 1359 | 21382 1383 |
| 4 степень огнестойкости | 10048 805 | 9343 797 | 9089 649 | 9181 632 | 9226 682 |
| 5 степень огнестойкости | 68113 6175 | 65344 5540 | 62842 5148 | 60420 4561 | 61017 4634 |
| Степень огнестойкости отсутствует | 26829 216 | 25599 272 | 24309 223 | 22562 233 | 21076 190 |

Основные показатели обстановки с пожарами в 2018 г. в зданиях различной степени огнестойкости




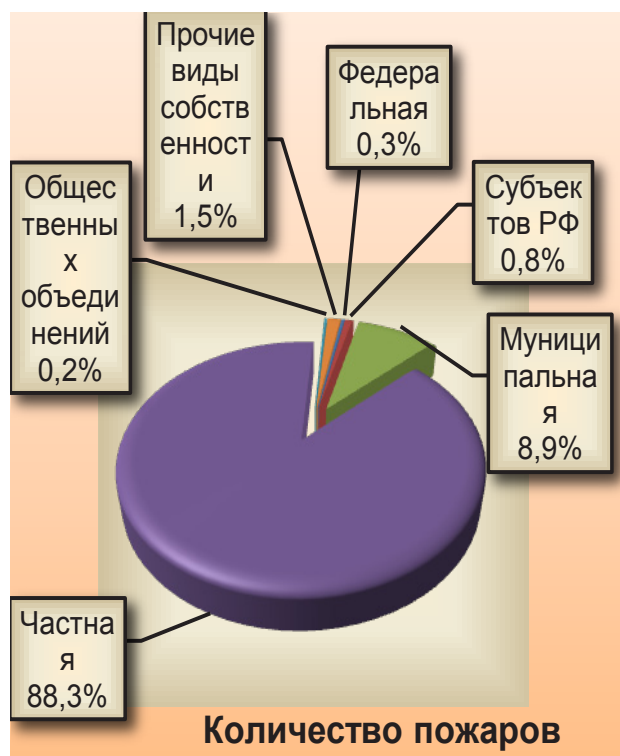
Частота гибели людей на пожарах в 2018 г. в зданиях различной степени огнестойкости



Основные показатели обстановки с пожарами и за 2017-2018 гг. по видам собственности

| Вид собственности объекта пожара | Количество пожаров, ед. | | Прямой материальный ущерб, тыс. руб. | | Количество погибших, чел. | |
|--|----------------------------|--------|---|----------|------------------------------|------|
| | 2017 | 2018 | 2017 | 2018 | 2017 | 2018 |
| 1 | 2 | 3 | 4 | 5 | 6 | 7 |
| Федеральная | 410 | 416 | 36951 | 40661 | 6 | 4 |
| Субъектов Российской Федерации | 1036 | 1076 | 139705 | 51350 | 16 | 28 |
| Муниципальная | 12994 | 11769 | 547753 | 776264 | 878 | 772 |
| Частная | 115879 | 116350 | 12532153 | 14282920 | 6762 | 6973 |
| Смешанная российская | 257 | 225 | 70806 | 162635 | 11 | 17 |
| Иностранная | 19 | 21 | 1005 | 432 | 0 | 0 |
| Совместная российская и иностранная | 9 | 10 | 2774 | 11595 | 0 | 2 |
| Благотворительных организаций | 6 | 2 | 120 | | 0 | 0 |
| Политических общественных объединений | 2 | 2 | | 50 | 0 | 0 |
| Профессиональных союзов | 7 | 15 | 248 | 767 | 1 | 0 |
| Общественных объединений | 329 | 308 | 307086 | 50211 | 6 | 7 |
| Религиозных объединений | 63 | 71 | 7384 | 21042 | 0 | 1 |
| Собст. российских граждан, постоянно проживающих за границей | 4 | 12 | 2000 | 35 | 0 | 0 |
| Собственность потребительской кооперации | 139 | 128 | 32361 | 21802 | 3 | 0 |
| Иная смешанная Российская собственность | 29 | 15 | 2332 | 280 | 0 | 1 |
| Вид формы собственности не установлен | 1652 | 1411 | 84698 | 96962 | 133 | 104 |

Основные показатели обстановки с пожарами в 2018 г. по видам собственности



Распределение пожаров, произошедших в 2014-2018 гг., по видам изделий (устройств, материалов), на которых (от которых) возник пожар

| Наименование изделия (устройства, материала) | Количество пожаров, ед. | | | | |
|--|-------------------------|-------|-------|-------|-------|
| | 2014 | 2015 | 2016 | 2017 | 2018 |
| 1 | 2 | 3 | 4 | 5 | 6 |
| Автоматический выключатель | 149 | 153 | 155 | 189 | 166 |
| Трансформатор, стабилизатор | 293 | 320 | 274 | 276 | 256 |
| Электрораспределительный щит, электросчетчик | 2214 | 2167 | 1957 | 2186 | 2044 |
| Выключатель, вилка, эл.розетка, разветвитель | 2942 | 2726 | 2599 | 3564 | 3787 |
| Кабель, провод | 31734 | 32265 | 33428 | 29731 | 30945 |
| Холодильник, холодильная установка (в торговых залах, павильонах, киосках, палатках и т.п.) | 1055 | 703 | 643 | 612 | 612 |
| Холодильник, используемый в быту | | 466 | 499 | 574 | 571 |
| Кондиционер | 109 | 120 | 123 | 97 | 117 |
| Звукозаписывающая и звуковоспроизводящая аппаратура | 46 | 40 | 43 | 47 | 42 |
| Видеозаписывающая и видеовоспроизводящая аппаратура | 23 | 22 | 21 | 31 | 36 |
| Видеоотображающая аппаратура (телевизор и т.д.) | 470 | 388 | 368 | 355 | 289 |
| ЭВМ, оргтехника, периферийное устройство | 157 | 143 | 146 | 171 | 189 |
| Электробытовая машина (стиральная, швейная и т.п.) | 301 | 363 | 333 | 335 | 355 |
| Электроутюг | 85 | 76 | 58 | 63 | 74 |
| Электроинструмент | 351 | 403 | 347 | 401 | 395 |
| Бытовой электронагревательный прибор | 2749 | 2595 | 2569 | 2534 | 2579 |
| Электроосветительный прибор | 847 | 806 | 838 | 1020 | 946 |
| Плита электрическая | | 403 | 339 | 300 | 306 |
| Трех- и более конфорочная электрическая плита | 703 | 86 | 92 | 136 | 124 |
| Газовая установка, прибор, плита | | 481 | 428 | 353 | 349 |
| Газовая плита | 1859 | 1098 | 1112 | 1133 | 1141 |
| Газовая колонка | | 145 | 175 | 163 | 175 |
| Другие детали, узлы, механизмы, системы транспортных средств | | 4566 | 4108 | 3617 | 3504 |
| Двигатель транспортного средства | 7076 | 1351 | 1492 | 1878 | 1894 |
| Газобаллонное оборудование транспортного средства | | 93 | 105 | 94 | 86 |
| Электророзвонок | 68 | 61 | 58 | 44 | 50 |
| Электродвигатель | 117 | 147 | 141 | 167 | 169 |
| Газосварочный (электрогазосварочн.) аппарат, установка | 1052 | 1086 | 976 | 1004 | 1000 |
| Газовый баллон | 336 | 307 | 338 | 269 | 299 |
| Печь, дымоход | 22494 | 21071 | 22178 | 20052 | 21754 |
| Теплогенератор | 106 | 115 | 107 | 101 | 95 |
| Технологический аппарат | 178 | 170 | 162 | 170 | 167 |
| Двигатель на жидком топливе | 383 | 264 | 212 | 192 | 220 |
| Нагревательный, осветительный прибор на жидком топливе | 221 | 145 | 146 | 115 | 108 |
| Масляная ветошь | 121 | 124 | 93 | 115 | 95 |
| Взрывное, зажигательное устройство | 670 | 465 | 358 | 259 | 279 |
| Пиротехническое изделие | 139 | 136 | 120 | 99 | 113 |
| Сигарета | 19752 | 17795 | 15563 | 14594 | 13878 |
| Спички, зажигалка, свеча | 33039 | 34330 | 30033 | 29611 | 27197 |
| Другие источн. отгр. огня (лучина, керос. лампа и др.) | 1908 | 1989 | 1848 | 1927 | 1996 |
| Отходы матер., трава, сено, мусор и т.п. (самовозг.) | 1892 | 1140 | 839 | 779 | 669 |
| Прочие изделия, устройства | 6369 | 5918 | 5585 | 6478 | 6156 |
| Изделие (устройство) не установлено | 8767 | 8689 | 8429 | 6989 | 6596 |

Основные показатели обстановки с пожарами, произошедшими в 2018 г. в зависимости от места их возникновения

| 1 | 2 | Количество пожаров, ед. | | | | | | |
|---------------------------------|--|--|-----------------------------------|--------------------|----------------------------------|----------------------------|--------------------------------|-------------|
| | | Количество погибших людей, чел. | | | | | | |
| Место возникновения пожара | Всего конструктивные элементы | Потолок, крыша, кровля, безчердачное покрыт. | Пол, настил, ферма, балка, прогон | Стена, перегородка | Проем (окно, дверь, ворота, люк) | Лестнич-ный марш, площадка | Строит. констр. не установлена | |
| 1 | 2 | 3 | 4 | 5 | 6 | 7 | 8 | 9 |
| Помещения в здании (сооружении) | Электрощитовая | 690 1 | 22 0 | 55 0 | 528 1 | 1 0 | 16 0 | 68 0 |
| | Гардероб, раздевалка | 145 6 | 15 0 | 47 5 | 72 1 | 4 0 | 0 0 | 7 0 |
| | Складское помещение, кладовая | 1899 19 | 334 1 | 558 4 | 841 6 | 28 0 | 0 0 | 138 8 |
| | Основное производственное помещение, цех | 624 1 | 103 1 | 202 0 | 242 0 | 8 0 | 0 0 | 69 0 |
| | Подсобные и вспомог. производств. помещения | 763 18 | 120 0 | 177 12 | 388 6 | 13 0 | 1 0 | 64 0 |
| | Помещение для хранения и ремонта транспорта (гараж) | 4190 67 | 683 6 | 1162 35 | 2006 17 | 78 0 | 1 0 | 260 9 |
| | Курительная комната | 9 1 | 2 0 | 1 1 | 6 0 | 0 0 | 0 0 | 0 0 |
| | Почтовый ящик | 17 0 | 0 0 | 0 0 | 9 0 | 0 0 | 6 0 | 2 0 |
| | Помещения для содержания животных, птицы | 2225 15 | 645 3 | 396 4 | 1127 8 | 7 0 | 0 0 | 50 0 |
| | Помещение котельной, теплоген. и др. установок | 1109 30 | 482 5 | 150 10 | 421 10 | 5 0 | 0 0 | 51 5 |
| | Подсобное помещение | 5544 144 | 810 18 | 1519 66 | 2843 48 | 41 0 | 1 0 | 330 12 |
| | Веранда, терраса, тамбур | 5677 575 | 622 37 | 1414 245 | 3380 262 | 109 3 | 6 0 | 146 28 |
| | Сауна, парилка | 9504 53 | 5522 22 | 438 15 | 3390 13 | 9 0 | 1 0 | 144 3 |
| | Пристройка к зданию | 3204 192 | 558 18 | 558 64 | 1920 95 | 21 0 | 0 0 | 147 15 |
| | Балкон, лоджия | 1898 10 | 24 0 | 1354 10 | 275 0 | 150 0 | 2 0 | 93 0 |
| | Комната, жилое, спальное помещение, палата | 24705 4412 | 2818 256 | 10730 2626 | 9488 1165 | 219 14 | 3 0 | 1447 351 |
| | Ванная, душевая, туалет | 1219 37 | 145 1 | 353 18 | 642 16 | 11 0 | 0 0 | 68 2 |
| | Коридор | 3947 272 | 432 31 | 1121 87 | 2000 140 | 256 3 | 13 1 | 125 10 |
| | Кухня | 8094 938 | 1297 111 | 2085 415 | 4112 346 | 83 3 | 0 0 | 517 63 |
| | Лестничная клетка | 2488 16 | 35 0 | 756 6 | 935 8 | 544 0 | 137 1 | 81 1 |
| | Подвальное помещение | 704 21 | 49 2 | 357 8 | 234 7 | 30 0 | 3 0 | 31 4 |
| | Чердачное помещение | 7987 129 | 6956 100 | 461 15 | 416 7 | 4 0 | 0 0 | 150 7 |
| | Администр., служебное помещение, кабинет | 410 5 | 49 0 | 132 1 | 195 2 | 16 0 | 0 0 | 18 2 |
| | Класс, аудитория, читальный зал | 41 0 | 3 0 | 16 0 | 17 0 | 4 0 | 0 0 | 1 0 |
| | Лабораторное помещение | 17 0 | 1 0 | 9 0 | 6 0 | 1 0 | 0 0 | 0 0 |
| | Фойе, вестибюль, зал ожидания | 72 1 | 8 0 | 31 0 | 27 1 | 3 0 | 1 0 | 2 0 |
| | Хранилище архива, библиотеки | 16 0 | 2 0 | 10 0 | 4 0 | 0 0 | 0 0 | 0 0 |
| | Буфет, бар, обеденный зал | 100 1 | 20 0 | 23 1 | 50 0 | 2 0 | 0 0 | 5 0 |
| | Торговый зал, операционный зал почты, биржи, банка и пр. | 674 4 | 78 0 | 190 3 | 331 1 | 23 0 | 0 0 | 52 0 |

| 1 | 2 | 3 | 4 | 5 | 6 | 7 | 8 | 9 |
|---------------------------------|---|--------------|------------|-------------|-------------|----------|--------|------------|
| Помещения в здании (сооружении) | Зал ЭВМ | 5 0 | 1 0 | 1 0 | 3 0 | 0 0 | 0 0 | 0 0 |
| | Помещ. для проведения досуга (выст, зрит. зал, сцена, киноаппаратная) | 45 1 | 13 0 | 11 0 | 16 1 | 4 0 | 0 0 | 1 0 |
| | Прочие помещения | 13640 483 | 2157 44 | 3951 252 | 6089 108 | 135 2 | 7 0 | 1301 77 |
| | Коммуникационный тоннель и коллектор | 95 12 | 1 0 | 63 6 | 15 0 | 1 0 | 0 0 | 15 6 |
| | Кабельный тоннель и полуэтаж | 13 0 | 3 0 | 2 0 | 6 0 | 0 0 | 0 0 | 2 0 |
| Инженерные коммуникации здан. | Тамбур-шлюз | 8 0 | 1 0 | 0 0 | 3 0 | 3 0 | 0 0 | 1 0 |
| | Галерея, эстакада | 21 0 | 4 0 | 6 0 | 4 0 | 1 0 | 0 0 | 6 0 |
| | Шахта дымоудаления, воздуховод, пневмотранспортная коммуникация | 73 0 | 17 0 | 7 0 | 33 0 | 1 0 | 0 0 | 15 0 |
| | Мусоропровод | 543 0 | 0 0 | 456 0 | 52 0 | 17 0 | 2 0 | 16 0 |
| | Лифт, шахта лифта | 69 0 | 5 0 | 37 0 | 19 0 | 1 0 | 0 0 | 7 0 |
| Отсек транспортн. ср-ва | Кабина водителя, машиниста | 328 3 | 4 0 | 58 0 | 25 0 | 2 0 | 0 0 | 239 3 |
| | Салон, кузов | 2691 20 | 38 0 | 369 4 | 121 0 | 39 0 | 0 0 | 2124 16 |
| | Отсек двигателя | 3207 15 | 22 0 | 414 1 | 261 1 | 11 0 | 0 0 | 2499 13 |
| | Прочее по данной группе | 749 4 | 23 1 | 71 1 | 55 0 | 3 0 | 0 0 | 597 2 |
| Откр. техн. уст. | Наружная технологическая установка | 103 0 | 7 0 | 20 0 | 27 0 | 1 0 | 0 0 | 48 0 |
| | Емкость, резервуар, бункер | 81 2 | 6 0 | 16 0 | 15 1 | 0 0 | 0 0 | 44 1 |
| | Открытая эстакада и галерея | 6 0 | 0 0 | 4 0 | 2 0 | 0 0 | 0 0 | 0 0 |
| Вне здания, открытая территория | Наружный щит, реклама, фасад, стена здания | 1279 5 | 72 0 | 15 0 | 1102 4 | 67 0 | 1 0 | 22 1 |
| | Прочее место на наружной части здания | 1134 2 | 199 1 | 72 0 | 752 1 | 69 0 | 2 0 | 40 0 |
| | Место на открытой территории, прилегающей к зданию | 1417 15 | 77 0 | 146 4 | 818 5 | 68 0 | 1 0 | 307 6 |
| | Лесной массив, лесопарк, лесополоса, фруктовый сад | 34 1 | 0 0 | 4 0 | 1 0 | 1 0 | 0 0 | 28 1 |
| | Двор на территории домовладения | 900 12 | 63 0 | 98 1 | 325 9 | 11 0 | 1 0 | 402 2 |
| | Иная территория домовладения | 208 0 | 16 0 | 21 0 | 48 0 | 3 0 | 0 0 | 120 0 |
| | Двор многоквартирного жилого дома | 108 1 | 8 0 | 18 0 | 30 1 | 1 0 | 0 0 | 51 0 |
| | Площадь на террит. нас. пункта, пеш. дорожка, зона, тротуар | 15 0 | 0 0 | 2 0 | 0 0 | 0 0 | 0 0 | 13 0 |
| | Открытая стоянка автотр-та и др. техники (вне террит. двора) | 13 0 | 1 0 | 5 0 | 1 0 | 0 0 | 0 0 | 6 0 |
| | Автомобильная трасса, дорога, автомагистраль | 27 0 | 0 0 | 4 0 | 1 0 | 0 0 | 0 0 | 22 0 |
| | Полоса отчуждения, обочина дороги, луг, пустырь | 111 3 | 2 0 | 18 1 | 25 0 | 1 0 | 0 0 | 65 2 |
| | Сельскохозяйственное поле | 92 0 | 0 0 | 5 0 | 3 0 | 0 0 | 0 0 | 84 0 |
| | Террит. свалки быт. и пром. отх. вне жил. зоны и тер. предп. | 16 3 | 1 0 | 2 0 | 4 0 | 0 0 | 0 0 | 9 3 |
| | Площадка для мусора на территории жилой зоны | 558 1 | 5 0 | 223 0 | 74 0 | 1 0 | 0 0 | 255 1 |
| | Площадка для мусора на террит. предпр., организ., учрежд. | 44 0 | 0 0 | 21 0 | 6 0 | 0 0 | 0 0 | 17 0 |
| | Прочее место на открытой территории | 795 18 | 26 1 | 78 5 | 126 0 | 4 0 | 1 0 | 560 12 |
| | Место возникновения пож. не установлено | | 669 | 22 | 19 | 30 | 0 | 0 |
| | | 42 | 0 | 2 | 0 | 0 | 0 | 40 |

Таблица 29.1

Места возникновения пожаров на различных объектах в 2018 г.

| 1 | 2 | Количество пожаров, ед. Количество погибших людей, чел. Количество травмированных людей, чел. | | | | | | |
|---------------------------------|---|---|-------------------------|--|--|-------------------|----------------------------|---------------------------------|
| | | 3 | 4 | 5 | 6 | 7 | 8 | 9 |
| Место возникновения пожара | | Всего по данной группе | Всего по жилому сектору | Садовый дом, дача, вагончик, постройка | Здания для временного пребывания людей | Баня, сауна | Гараж, тент-укрытие и т.д. | Прочее здание жилого назначения |
| Помещения в здании (сооружении) | Электрощитовая | 404 1 20 | 302 0 17 | 62 1 3 | 5 0 0 | 14 0 0 | 19 0 0 | 2 0 0 |
| | Гардероб, раздевалка | 54 3 5 | 23 2 5 | 8 0 0 | 1 0 0 | 22 1 0 | 0 0 0 | 0 0 0 |
| | Складское помещение, кладовая | 809 10 16 | 132 5 6 | 621 4 9 | 5 0 0 | 3 0 0 | 22 1 1 | 26 0 0 |
| | Основное производственное помещение, цех | 17 0 1 | 3 0 0 | 4 0 1 | 0 0 0 | 0 0 0 | 8 0 0 | 2 0 0 |
| | Подсобные и вспомог. производств. помещения | 176 7 4 | 39 0 0 | 114 7 2 | 3 0 0 | 2 0 0 | 11 0 2 | 7 0 0 |
| | Помещение для хранения и ремонта транспорта (гараж) | 3808 64 164 | 123 1 14 | 123 0 7 | 0 0 0 | 8 0 0 | 3549 63 143 | 5 0 0 |
| | Курительная комната | 2 0 0 | 0 0 0 | 2 0 0 | 0 0 0 | 0 0 0 | 0 0 0 | 0 0 0 |
| | Почтовый ящик | 18 0 0 | 18 0 0 | 0 0 0 | 0 0 0 | 0 0 0 | 0 0 0 | 0 0 0 |
| | Помещения для содержания животных, птицы | 2068 13 20 | 111 3 1 | 1921 10 19 | 0 0 0 | 2 0 0 | 2 0 0 | 32 0 0 |
| | Помещение котельной, теплоген. и др. установок | 750 25 65 | 614 24 63 | 81 0 1 | 2 0 0 | 20 0 0 | 13 0 1 | 20 1 0 |
| | Подсобное помещение | 3819 92 130 | 696 27 44 | 2627 48 69 | 15 1 2 | 154 0 3 | 213 9 8 | 114 7 4 |
| | Веранда, терраса, тамбур | 5490 577 471 | 4208 532 421 | 803 39 42 | 1 0 0 | 423 4 5 | 6 0 0 | 49 2 3 |
| | Сауна, парилка | 9298 51 150 | 313 8 16 | 484 5 19 | 8 0 0 | 8470 38 115 | 13 0 0 | 10 0 0 |
| | Пристройка к зданию | 2891 189 183 | 1804 145 141 | 631 28 27 | 5 1 1 | 345 8 8 | 59 2 3 | 47 5 3 |
| | Балкон, лоджия | 2005 10 125 | 1987 10 122 | 10 0 2 | 5 0 0 | 1 0 0 | 0 0 0 | 2 0 1 |
| | Комната, жилое, спальное помещение, палата | 24721 4461 3630 | 20183 3970 3385 | 4063 412 194 | 112 10 21 | 136 8 2 | 21 1 0 | 206 60 28 |
| | Ванная, душевая, туалет | 1151 38 89 | 932 36 87 | 147 1 0 | 11 0 0 | 50 1 2 | 3 0 0 | 8 0 0 |
| | Коридор | 3510 269 406 | 2897 249 374 | 414 18 26 | 17 0 0 | 130 2 1 | 17 0 1 | 35 0 4 |
| | Кухня | 7943 948 1183 | 7043 876 1095 | 768 56 67 | 10 1 3 | 17 0 3 | 4 0 0 | 101 15 15 |

| 1 | 2 | Количество пожаров, ед. Количество погибших людей, чел. Количество травмированных людей, чел. | | | | | | | |
|---------------------------------|---|---|-------------------------|--|--|------------------|----------------------------|---------------------------------|-------------|
| | | 3 | 4 | 5 | 6 | 7 | 8 | 9 | |
| Место возникновения пожара | | Всего по данной группе | Всего по жилому сектору | Садовый дом, дача, вагончик, постройка | Здания для временного пребывания людей | Баня, сауна | Гараж, тент-укрытие и т.д. | Прочее здание жилого назначения | |
| Помещения в здании (сооружении) | Лестничная клетка | 2453 16 127 | 2439 16 123 | 4 0 0 | 7 0 4 | 2 0 0 | 0 0 0 | 1 0 0 | |
| | Подвальное помещение | 618 18 51 | 553 16 48 | 37 0 1 | 4 0 0 | 4 0 0 | 19 2 2 | 1 0 0 | |
| | Чердачное помещение | 7202 127 126 | 3615 93 77 | 1479 28 36 | 13 0 0 | 1898 5 10 | 143 1 3 | 54 0 0 | |
| | Администр., служебное помещение, кабинет | 16 0 2 | 10 0 1 | 2 0 0 | 3 0 1 | 0 0 0 | 1 0 0 | 0 0 0 | |
| | Класс, аудитория, читальный зал | 0 0 0 | 0 0 0 | 0 0 0 | 0 0 0 | 0 0 0 | 0 0 0 | 0 0 0 | |
| | Лабораторное помещение | 0 0 0 | 0 0 0 | 0 0 0 | 0 0 0 | 0 0 0 | 0 0 0 | 0 0 0 | |
| | Фойе, вестибюль, зал ожидания | 29 0 3 | 22 0 2 | 0 0 0 | 3 0 1 | 4 0 0 | 0 0 0 | 0 0 0 | |
| | Хранилище архива, библиотеки | 1 0 0 | 0 0 0 | 0 0 0 | 0 0 0 | 0 0 0 | 1 0 0 | 0 0 0 | |
| | Буфет, бар, обеденный зал | 8 1 1 | 4 1 0 | 1 0 0 | 1 0 0 | 0 0 0 | 1 0 0 | 1 0 1 | |
| | Торговый зал, операционный зал почты, биржи, банка и пр. | 8 0 0 | 8 0 0 | 0 0 0 | 0 0 0 | 0 0 0 | 0 0 0 | 0 0 0 | |
| | Зал ЭВМ | 1 0 0 | 1 0 0 | 0 0 0 | 0 0 0 | 0 0 0 | 0 0 0 | 0 0 0 | |
| | Помещ. для проведения досуга (выставочный, зрительный зал, сцена, киноаппаратная) | 18 1 0 | 4 0 0 | 6 1 0 | 1 0 0 | 5 0 0 | 2 0 0 | 0 0 0 | |
| | Прочие помещения | 9524 313 306 | 1712 126 133 | 5176 132 113 | 21 2 1 | 1552 26 21 | 783 15 29 | 280 12 9 | |
| | Коммуникационный тоннель и коллектор | 5 0 0 | 4 0 0 | 1 0 0 | 0 0 0 | 0 0 0 | 0 0 0 | 0 0 0 | |
| | Кабельный тоннель и полуэтаж | 7 0 0 | 7 0 0 | 0 0 0 | 0 0 0 | 0 0 0 | 0 0 0 | 0 0 0 | |
| | Тамбур-шлюз | 4 0 0 | 4 0 0 | 0 0 0 | 0 0 0 | 0 0 0 | 0 0 0 | 0 0 0 | |
| | Галерея, эстакада | 0 0 0 | 0 0 0 | 0 0 0 | 0 0 0 | 0 0 0 | 0 0 0 | 0 0 0 | |
| | Инженерные коммуникации здан. | Шахта дымоудаления, воздуховод, пневмотранспортная коммуникация | 25 0 1 | 22 0 1 | 1 0 0 | 0 0 0 | 1 0 0 | 1 0 0 | 0 0 0 |
| | | Мусоропровод | 608 0 2 | 602 0 1 | 1 0 0 | 5 0 1 | 0 0 0 | 0 0 0 | 0 0 0 |
| | | Лифт, шахта лифта | 75 1 2 | 73 1 2 | 0 0 0 | 2 0 0 | 0 0 0 | 0 0 0 | 0 0 0 |
| | | | | | | | | | |

| 1 | 2 | Количество пожаров, ед. Количество погибших людей, чел. Количество травмированных людей, чел. | | | | | | | |
|---------------------------------|--|---|-------------------------|--|--|--------------|----------------------------|---------------------------------|---|
| | | 3 | 4 | 5 | 6 | 7 | 8 | 9 | |
| Место возникновения пожара | | Всего по данной группе | Всего по жилому сектору | Садовый дом, дача, вагончик, постройка | Здания для временного пребывания людей | Баня, сауна | Гараж, тент-укрытие и т.д. | Прочее здание жилого назначения | |
| Отсек трансп. ср-ва | Кабина водителя, машиниста | 3 0 0 | 0 0 0 | 0 0 0 | 0 0 0 | 0 0 0 | 3 0 0 | 0 0 0 | |
| | Салон, кузов | 28 0 3 | 5 0 0 | 5 0 1 | 0 0 0 | 0 0 0 | 18 0 2 | 0 0 0 | |
| | Отсек двигателя | 49 0 2 | 4 0 1 | 4 0 0 | 0 0 0 | 0 0 0 | 41 0 1 | 0 0 0 | |
| | Прочее по данной группе | 12 0 0 | 1 0 0 | 4 0 0 | 0 0 0 | 2 0 0 | 5 0 0 | 0 0 0 | |
| | Наружная технологическая установка | 1 0 0 | 1 0 0 | 0 0 0 | 0 0 0 | 0 0 0 | 0 0 0 | 0 0 0 | |
| Откр. техн. уст. | Емкость, резервуар, бункер | 2 1 1 | 1 0 0 | 1 1 1 | 0 0 0 | 0 0 0 | 0 0 0 | 0 0 0 | |
| | Открытая эстакада и галерея | 1 0 0 | 1 0 0 | 0 0 0 | 0 0 0 | 0 0 0 | 0 0 0 | 0 0 0 | |
| | Наружный щит, реклама, фасад, стена здания | 885 5 27 | 480 3 17 | 255 2 7 | 6 0 0 | 85 0 1 | 47 0 0 | 12 0 2 | |
| Вне здания, открытая территория | Прочее место на наружной части здания | 847 2 15 | 368 1 11 | 301 1 2 | 2 0 0 | 68 0 0 | 96 0 1 | 12 0 1 | |
| | Место на открытой территории, прилегающей к зданию | 877 3 13 | 205 2 1 | 443 1 10 | 6 0 0 | 44 0 0 | 154 0 2 | 25 0 0 | |
| | Лесной массив, лесопарк, лесополоса, фруктовый сад | 5 1 0 | 2 1 0 | 3 0 0 | 0 0 0 | 0 0 0 | 0 0 0 | 0 0 0 | |
| | Двор на территории домовладения | 561 11 22 | 142 10 11 | 374 1 8 | 0 0 0 | 17 0 0 | 20 0 3 | 8 0 0 | |
| | Иная территория домовладения | 107 1 0 | 17 0 0 | 72 1 0 | 0 0 0 | 8 0 0 | 3 0 0 | 7 0 0 | |
| | Двор многоквартирного жилого дома | 51 1 0 | 12 1 0 | 32 0 0 | 0 0 0 | 1 0 0 | 5 0 0 | 1 0 0 | |
| | Площадь на террит. нас. пункта, пеш. дорожка, зона, тротуар | 2 0 0 | 0 0 0 | 2 0 0 | 0 0 0 | 0 0 0 | 0 0 0 | 0 0 0 | |
| | Открытая стоянка автотр-та и др. техники (вне террит. двора) | 2 0 0 | 0 0 0 | 0 0 0 | 0 0 0 | 0 0 0 | 2 0 0 | 0 0 0 | |
| | Автомобильная трасса, дорога, автомагистраль | 1 0 0 | 0 0 0 | 1 0 0 | 0 0 0 | 0 0 0 | 0 0 0 | 0 0 0 | |
| | Полоса отчуждения, обочина дороги, луг, пустырь | 33 0 0 | 13 0 0 | 16 0 0 | 0 0 0 | 1 0 0 | 1 0 0 | 2 0 0 | |
| | Сельскохозяйственное поле | 3 0 0 | 1 0 0 | 2 0 0 | 0 0 0 | 0 0 0 | 0 0 0 | 0 0 0 | |
| | Террит. свалки быт. и пром. отх. вне жил. зоны и тер. предп. | 3 0 0 | 0 0 0 | 3 0 0 | 0 0 0 | 0 0 0 | 0 0 0 | 0 0 0 | |
| | Площадка для мусора на территории жилой зоны | 27 0 1 | 18 0 1 | 5 0 0 | 0 0 0 | 2 0 0 | 2 0 0 | 0 0 0 | |
| | Площадка для мусора на террит. предпр., организ., учрежд. | 2 0 0 | 1 0 0 | 0 0 0 | 0 0 0 | 0 0 0 | 0 0 0 | 1 0 0 | |
| | Прочее место на открытой территории | 153 1 6 | 28 0 5 | 98 1 0 | 0 0 0 | 4 0 0 | 18 0 1 | 5 0 0 | |
| | Место возникновения пожара не установлено | | 462 | 214 | 197 | 3 | 25 | 17 | 6 |
| | | | 32 | 24 | 8 | 0 | 0 | 0 | 0 |
| | | | 14 | 9 | 4 | 0 | 0 | 1 | 0 |

Места возникновения пожаров на различных объектах в 2018 г.

| 1 | 2 | Количество пожаров, ед. Количество погибших людей, чел. Количество травмированных людей, чел. | | | | | | |
|---------------------------------|---|---|--|-------------------------------|---|-------------------------|---|-----------------------|
| | | 3 | 4 | 5 | 6 | 7 | 8 | 9 |
| Место возникновения пожара | | Всего по данной группе | Объекты торговли и сервисного обслуживания | Учебно-воспитательные учрежд. | Объекты здравоохранения и социального обслуж. | Административные здания | Культурно-досуговые и религиозные объекты | Прочие объекты пожара |
| Помещения в здании (сооружении) | Электрощитовая | 115 0 5 | 56 0 0 | 8 0 0 | 5 0 0 | 20 0 1 | 4 0 0 | 22 0 4 |
| | Гардероб, раздевалка | 34 0 2 | 4 0 0 | 5 0 1 | 3 0 0 | 5 0 1 | 5 0 0 | 12 0 0 |
| | Складское помещение, кладовая | 351 0 9 | 142 0 1 | 7 0 0 | 6 0 0 | 16 0 1 | 3 0 0 | 177 0 7 |
| | Основное производственное помещение, цех | 62 1 10 | 20 0 0 | 0 0 0 | 1 0 0 | 1 0 0 | 2 0 0 | 38 1 10 |
| | Подсобные и вспомог. производств. помещения | 185 5 6 | 92 0 1 | 4 0 0 | 4 0 0 | 16 0 1 | 3 0 0 | 66 5 4 |
| | Помещение для хранения и ремонта транспорта (гараж) | 104 0 32 | 8 0 0 | 0 0 0 | 0 0 0 | 2 0 0 | 2 0 0 | 92 0 32 |
| | Курительная комната | 5 0 0 | 0 0 0 | 0 0 0 | 0 0 0 | 0 0 0 | 0 0 0 | 5 0 0 |
| | Почтовый ящик | 0 0 0 | 0 0 0 | 0 0 0 | 0 0 0 | 0 0 0 | 0 0 0 | 0 0 0 |
| | Помещения для содержания животных, птицы | 60 2 2 | 0 0 0 | 1 0 0 | 0 0 0 | 0 0 0 | 0 0 0 | 59 2 2 |
| | Помещение котельной, теплоген. и др. установок | 158 4 10 | 77 2 0 | 6 0 0 | 6 0 1 | 20 0 0 | 14 0 0 | 35 2 9 |
| | Подсобное помещение | 1143 23 37 | 414 3 5 | 29 0 1 | 13 0 0 | 60 0 1 | 17 0 1 | 610 20 29 |
| | Веранда, терраса, тамбур | 204 2 10 | 50 0 1 | 5 0 0 | 5 0 0 | 14 0 0 | 4 0 0 | 126 2 9 |
| | Сауна, парилка | 229 3 14 | 166 2 4 | 0 0 0 | 6 0 1 | 8 1 0 | 15 0 0 | 34 0 9 |
| | Пристройка к зданию | 212 0 12 | 89 0 2 | 4 0 0 | 5 0 0 | 14 0 5 | 1 0 0 | 99 0 5 |
| | Балкон, лоджия | 12 0 4 | 4 0 0 | 0 0 0 | 0 0 0 | 0 0 0 | 0 0 0 | 8 0 4 |
| | Комната, жилое, спальное помещение, палата | 673 76 127 | 17 0 0 | 10 0 0 | 33 0 6 | 25 7 1 | 3 0 0 | 585 69 120 |
| | Ванная, душевая, туалет | 93 3 7 | 26 0 0 | 8 0 0 | 14 0 0 | 10 0 0 | 2 0 0 | 33 3 7 |
| | Коридор | 440 7 21 | 64 0 4 | 12 0 0 | 18 0 1 | 35 0 3 | 9 0 0 | 302 7 13 |
| | Кухня | 476 8 187 | 241 1 16 | 14 0 0 | 2 0 0 | 10 0 0 | 2 0 1 | 207 7 170 |

| Место возникновения пожара | | Количество пожаров, ед. Количество погибших людей, чел. Количество травмированных людей, чел. | | | | | | |
|--|---|---|--|----------------------------------|--|-------------------------|---|-----------------------|
| | | Всего по данной группе | Объекты торговли и сервисного обслуживания | Учебно-воспитательные учреждения | Объекты здравоохранения и социального обслуживания | Административные здания | Культурно-досуговые и религиозные объекты | Прочие объекты пожара |
| 1 | 2 | 3 | 4 | 5 | 6 | 7 | 8 | 9 |
| Помещения в здании (сооружении) | Лестничная клетка | 128 | 9 | 3 | 5 | 12 | 2 | 97 |
| | | 4 | 0 | 0 | 0 | 0 | 0 | 4 |
| | | 10 | 0 | 0 | 0 | 0 | 0 | 10 |
| | Подвальное помещение | 88 | 21 | 16 | 6 | 14 | 5 | 26 |
| | | 1 | 1 | 0 | 0 | 0 | 0 | 0 |
| | | 11 | 3 | 0 | 0 | 0 | 0 | 8 |
| | Чердачное помещение | 552 | 205 | 16 | 6 | 62 | 31 | 232 |
| | | 2 | 0 | 0 | 0 | 0 | 0 | 2 |
| | | 5 | 0 | 0 | 0 | 2 | 0 | 3 |
| | Администр., служебное помещение, кабинет | 366 | 58 | 18 | 25 | 213 | 21 | 31 |
| | | 3 | 0 | 0 | 0 | 3 | 0 | 0 |
| | | 9 | 0 | 1 | 0 | 8 | 0 | 0 |
| | Класс, аудитория, читальный зал | 42 | 1 | 36 | 0 | 2 | 3 | 0 |
| | | 0 | 0 | 0 | 0 | 0 | 0 | 0 |
| | | 0 | 0 | 0 | 0 | 0 | 0 | 0 |
| | Лабораторное помещение | 11 | 0 | 2 | 5 | 4 | 0 | 0 |
| | | 0 | 0 | 0 | 0 | 0 | 0 | 0 |
| | | 1 | 0 | 0 | 0 | 1 | 0 | 0 |
| | Фойе, вестибюль, зал ожидания | 40 | 14 | 2 | 3 | 7 | 6 | 8 |
| | | 1 | 0 | 0 | 0 | 1 | 0 | 0 |
| 3 | | 2 | 0 | 0 | 1 | 0 | 0 | |
| Хранилище архива, библиотеки | 15 | 0 | 0 | 3 | 6 | 4 | 2 | |
| | 0 | 0 | 0 | 0 | 0 | 0 | 0 | |
| | 0 | 0 | 0 | 0 | 0 | 0 | 0 | |
| Буфет, бар, обеденный зал | 95 | 77 | 6 | 0 | 1 | 6 | 5 | |
| | 0 | 0 | 0 | 0 | 0 | 0 | 0 | |
| | 6 | 3 | 1 | 0 | 0 | 0 | 2 | |
| Торговый зал, операционный зал почты, биржи, банка и пр. | 686 | 675 | 0 | 0 | 9 | 2 | 0 | |
| | 4 | 4 | 0 | 0 | 0 | 0 | 0 | |
| | 7 | 7 | 0 | 0 | 0 | 0 | 0 | |
| Зал ЭВМ | 4 | 3 | 0 | 0 | 1 | 0 | 0 | |
| | 0 | 0 | 0 | 0 | 0 | 0 | 0 | |
| | 0 | 0 | 0 | 0 | 0 | 0 | 0 | |
| Помещ. для проведения досуга (выставочный, зрительный зал, сцена, киноаппаратная, радиоузел) | 26 | 1 | 3 | 1 | 0 | 16 | 5 | |
| | 0 | 0 | 0 | 0 | 0 | 0 | 0 | |
| | 1 | 0 | 0 | 0 | 0 | 1 | 0 | |
| Прочие помещения | 3338 | 643 | 36 | 30 | 143 | 54 | 2432 | |
| | 164 | 3 | 0 | 1 | 3 | 61 | 96 | |
| | 218 | 12 | 1 | 0 | 4 | 80 | 121 | |
| Коммуникационный тоннель и коллектор | 10 | 0 | 0 | 0 | 0 | 0 | 10 | |
| | 3 | 0 | 0 | 0 | 0 | 0 | 3 | |
| | 3 | 0 | 0 | 0 | 0 | 0 | 3 | |
| Кабельный тоннель и полуэтаж | 2 | 1 | 0 | 0 | 0 | 0 | 1 | |
| | 0 | 0 | 0 | 0 | 0 | 0 | 0 | |
| | 0 | 0 | 0 | 0 | 0 | 0 | 0 | |
| Тамбур-шлюз | 3 | 1 | 0 | 0 | 1 | 0 | 1 | |
| | 0 | 0 | 0 | 0 | 0 | 0 | 0 | |
| | 0 | 0 | 0 | 0 | 0 | 0 | 0 | |
| Галерея, эстакада | 5 | 2 | 0 | 0 | 1 | 0 | 2 | |
| | 0 | 0 | 0 | 0 | 0 | 0 | 0 | |
| | 0 | 0 | 0 | 0 | 0 | 0 | 0 | |
| Инженерные коммуникации здан. | Шахта дымоудаления, воздуховод, пневмотранспортная коммуникация | 30 | 23 | 0 | 0 | 2 | 2 | 3 |
| | | 0 | 0 | 0 | 0 | 0 | 0 | 0 |
| | | 0 | 0 | 0 | 0 | 0 | 0 | 0 |
| Мусоропровод | 1 | 1 | 0 | 0 | 0 | 0 | 0 | |
| | 0 | 0 | 0 | 0 | 0 | 0 | 0 | |
| | 0 | 0 | 0 | 0 | 0 | 0 | 0 | |
| Лифт, шахта лифта | 2 | 0 | 1 | 0 | 1 | 0 | 0 | |
| | 0 | 0 | 0 | 0 | 0 | 0 | 0 | |
| | 0 | 0 | 0 | 0 | 0 | 0 | 0 | |

| 1 | 2 | Количество пожаров, ед. | | | | | | |
|---------------------------------|--|--|-------------------------------|---|-------------------------|---|-----------------------|------------------|
| | | Количество погибших людей, чел. | | | | | | |
| | | Количество травмированных людей, чел. | | | | | | |
| Место возникновения пожара | Всего по данной группе | Объекты торговли и сервисного обслуживания | Учебно-воспитательные учрежд. | Объекты здравоохранения и социального обслуж. | Административные здания | Культурно-досуговые и религиозные объекты | Прочие объекты пожара | |
| 3 | 4 | 5 | 6 | 7 | 8 | 9 | | |
| Отсек трансп. ср-ва | Кабина водителя, машиниста | 2 0 0 | 0 0 0 | 0 0 0 | 0 0 0 | 0 0 0 | 1 0 0 | 1 0 0 |
| | Салон, кузов | 11 0 4 | 1 0 0 | 0 0 0 | 0 0 0 | 0 0 0 | 0 0 0 | 10 0 4 |
| | Отсек двигателя | 4 0 3 | 0 0 0 | 0 0 0 | 0 0 0 | 0 0 0 | 0 0 0 | 4 0 3 |
| | Прочее по данной группе | 4 0 0 | 0 0 0 | 0 0 0 | 0 0 0 | 0 0 0 | 0 0 0 | 4 0 0 |
| Откр. техн. уст. | Наружная технологическая установка | 18 0 2 | 6 0 0 | 0 0 0 | 0 0 0 | 0 0 0 | 0 0 0 | 12 0 2 |
| | Емкость, резервуар, бункер | 20 0 3 | 1 0 0 | 0 0 0 | 0 0 0 | 0 0 0 | 0 0 0 | 19 0 3 |
| | Открытая эстакада и галерея | 1 0 0 | 1 0 0 | 0 0 0 | 0 0 0 | 0 0 0 | 0 0 0 | 0 0 0 |
| Вне здания, открытая территория | Наружный щит, реклама, фасад, стена здания | 320 0 6 | 191 0 2 | 9 0 0 | 3 0 0 | 26 0 0 | 13 0 2 | 78 0 2 |
| | Прочее место на наружной части здания | 216 0 6 | 101 0 1 | 8 0 0 | 1 0 0 | 21 0 0 | 6 0 0 | 79 0 5 |
| | Место на открытой территории, прилегающей к зданию | 362 10 112 | 83 0 2 | 3 0 0 | 2 0 0 | 11 0 0 | 9 0 0 | 254 10 110 |
| | Лесной массив, лесопарк, лесополоса, фруктовый сад | 34 1 19 | 0 0 0 | 0 0 0 | 0 0 0 | 0 0 0 | 0 0 0 | 34 1 19 |
| | Двор на территории домовладения | 266 3 197 | 0 0 0 | 0 0 0 | 0 0 0 | 0 0 0 | 0 0 0 | 266 3 197 |
| | Иная территория домовладения | 67 0 25 | 0 0 0 | 0 0 0 | 0 0 0 | 0 0 0 | 0 0 0 | 67 0 25 |
| | Двор многоквартирного жилого дома | 37 0 19 | 1 0 0 | 0 0 0 | 0 0 0 | 0 0 0 | 1 0 0 | 35 0 19 |
| | Площадь на террит. нас. пункта, пеш. дорожка, зона, тротуар | 14 0 7 | 2 0 0 | 0 0 0 | 0 0 0 | 0 0 0 | 0 0 0 | 12 0 7 |
| | Открытая стоянка автотр-та и др. техники (вне террит. двора) | 6 0 3 | 0 0 0 | 0 0 0 | 0 0 0 | 0 0 0 | 0 0 0 | 6 0 3 |
| | Автомобильная трасса, дорога, автомагистраль | 8 0 2 | 0 0 0 | 0 0 0 | 0 0 0 | 0 0 0 | 0 0 0 | 8 0 2 |
| | Полоса отчуждения, обочина дороги, луг, пустырь | 34 4 16 | 1 0 0 | 0 0 0 | 0 0 0 | 0 0 0 | 0 0 0 | 33 4 16 |
| | Сельскохозяйственное поле | 8 0 2 | 0 0 0 | 0 0 0 | 0 0 0 | 0 0 0 | 0 0 0 | 8 0 2 |
| | Террит. свалки быт. и пром. отх. вне жил. зоны и тер. предп. | 2 0 0 | 1 0 0 | 0 0 0 | 0 0 0 | 0 0 0 | 0 0 0 | 1 0 0 |
| | Площадка для мусора на территории жилой зоны | 16 0 1 | 0 0 0 | 0 0 0 | 0 0 0 | 0 0 0 | 0 0 0 | 16 0 1 |
| | Площадка для мусора на террит. предпр., организ., учрежд. | 9 0 1 | 4 0 0 | 0 0 0 | 0 0 0 | 0 0 0 | 0 0 0 | 5 0 1 |
| | Прочее место на открытой территории | 502 23 347 | 12 0 0 | 4 0 0 | 0 0 0 | 0 0 0 | 0 0 0 | 4 23 347 |
| | Место возникновения пожара не установлено | 140 5 47 | 10 0 0 | 0 0 0 | 0 0 0 | 0 0 0 | 6 0 0 | 0 5 47 |

Места возникновения пожаров на различных объектах в 2018 г.

| 1 | 2 | Количество пожаров, ед. Количество погибших людей, чел. Количество травмированных людей, чел. | | | | | | |
|---------------------------------|---|---|--------------------------------------|----------------------------------|--------------------------|-------------------|-----------------------|-----------------------|
| | | 3 | 4 | 5 | 6 | 7 | 8 | 9 |
| Место возникновения пожара | | Всего по данной группе | Здания производ. назначения и склады | Места открытого хранения веществ | Сельско-хозяйств. здания | Строящиеся здания | Сооружения, установки | Транспортные средства |
| Помещения в здании (сооружении) | Электрощитовая | 223 0 2 | 79 0 1 | 7 0 0 | 12 0 0 | 5 0 1 | 120 0 0 | 0 0 0 |
| | Гардероб, раздевалка | 58 3 2 | 35 0 0 | 1 0 0 | 3 0 0 | 19 3 2 | 0 0 0 | 0 0 0 |
| | Складское помещение, кладовая | 775 10 25 | 699 10 21 | 13 0 0 | 43 0 1 | 17 0 3 | 2 0 0 | 1 0 0 |
| | Основное производственное помещение, цех | 587 1 34 | 550 1 34 | 1 0 0 | 22 0 0 | 3 0 0 | 10 0 0 | 1 0 0 |
| | Подсобные и вспомог. производств. помещения | 422 7 20 | 351 6 20 | 0 0 0 | 32 0 0 | 29 1 0 | 9 0 0 | 1 0 0 |
| | Помещение для хранения и ремонта транспорта (гараж) | 387 6 28 | 366 6 28 | 1 0 0 | 4 0 0 | 4 0 0 | 1 0 0 | 11 0 0 |
| | Курительная комната | 2 1 0 | 2 1 0 | 0 0 0 | 0 0 0 | 0 0 0 | 0 0 0 | 0 0 0 |
| | Почтовый ящик | 0 0 0 | 0 0 0 | 0 0 0 | 0 0 0 | 0 0 0 | 0 0 0 | 0 0 0 |
| | Помещения для содержания животных, птицы | 102 0 0 | 6 0 0 | 2 0 0 | 93 0 0 | 1 0 0 | 0 0 0 | 0 0 0 |
| | Помещение котельной, теплоген. и др. установок | 224 1 11 | 196 1 9 | 0 0 0 | 8 0 0 | 6 0 0 | 13 0 2 | 1 0 0 |
| | Подсобное помещение | 637 30 21 | 430 26 12 | 7 0 0 | 39 2 2 | 148 2 7 | 6 0 0 | 7 0 0 |
| | Веранда, терраса, тамбур | 30 1 7 | 11 1 7 | 0 0 0 | 3 0 0 | 15 0 0 | 1 0 0 | 0 0 0 |
| | Сауна, парилка | 17 0 0 | 12 0 0 | 0 0 0 | 0 0 0 | 5 0 0 | 0 0 0 | 0 0 0 |
| | Пристройка к зданию | 121 4 2 | 92 0 2 | 1 0 0 | 12 2 0 | 13 2 0 | 2 0 0 | 1 0 0 |
| | Балкон, лоджия | 2 0 0 | 1 0 0 | 0 0 0 | 0 0 0 | 1 0 0 | 0 0 0 | 0 0 0 |
| | Комната, жилое, спальное помещение, палата | 114 11 7 | 35 7 5 | 4 1 0 | 2 0 0 | 71 3 2 | 1 0 0 | 1 0 0 |
| | Ванная, душевая, туалет | 14 0 2 | 7 0 0 | 1 0 0 | 0 0 0 | 6 0 2 | 0 0 0 | 0 0 0 |
| | Коридор | 74 0 6 | 40 0 2 | 2 0 0 | 4 0 1 | 28 0 3 | 0 0 0 | 0 0 0 |
| | Кухня | 19 1 0 | 12 1 0 | 1 0 0 | 2 0 0 | 3 0 0 | 0 0 0 | 1 0 0 |

| Место возникновения пожара | | Количество пожаров, ед. Количество погибших людей, чел. Количество травмированных людей, чел. | | | | | | | |
|---------------------------------|---|---|--------------------------------------|----------------------------------|--------------------------|-------------------|-----------------------|-----------------------|-------------|
| | | Всего по данной группе | Здания производ. назначения и склады | Места открытого хранения веществ | Сельско-хозяйств. здания | Строящиеся здания | Сооружения, установки | Транспортные средства | |
| 1 | 2 | 3 | 4 | 5 | 6 | 7 | 8 | 9 | |
| Помещения в здании (сооружении) | Лестничная клетка | 9 0 0 | 1 0 0 | 1 0 0 | 1 0 0 | 4 0 0 | 0 0 0 | 2 0 0 | |
| | Подвальное помещение | 36 2 3 | 14 2 3 | 0 0 0 | 0 0 0 | 21 0 0 | 1 0 0 | 0 0 0 | |
| | Чердачное помещение | 287 0 1 | 181 0 0 | 4 0 0 | 44 0 0 | 51 0 1 | 7 0 0 | 0 0 0 | |
| | Администр., служебное помещение, кабинет | 39 2 1 | 30 1 1 | 0 0 0 | 4 1 0 | 5 0 0 | 0 0 0 | 0 0 0 | |
| | Класс, аудитория, читальный зал | 0 0 0 | 0 0 0 | 0 0 0 | 0 0 0 | 0 0 0 | 0 0 0 | 0 0 0 | |
| | Лабораторное помещение | 7 0 2 | 6 0 2 | 0 0 0 | 1 0 0 | 0 0 0 | 0 0 0 | 0 0 0 | |
| | Фойе, вестибюль, зал ожидания | 6 0 0 | 2 0 0 | 0 0 0 | 0 0 0 | 2 0 0 | 1 0 0 | 1 0 0 | |
| | Хранилище архива, библиотеки | 0 0 0 | 0 0 0 | 0 0 0 | 0 0 0 | 0 0 0 | 0 0 0 | 0 0 0 | |
| | Буфет, бар, обеденный зал | 2 0 0 | 1 0 0 | 0 0 0 | 0 0 0 | 0 0 0 | 0 0 0 | 1 0 0 | |
| | Торговый зал, операционный зал почты, биржи, банка и пр. | 2 0 0 | 2 0 0 | 0 0 0 | 0 0 0 | 0 0 0 | 0 0 0 | 0 0 0 | |
| | Зал ЭВМ | 0 0 0 | 0 0 0 | 0 0 0 | 0 0 0 | 0 0 0 | 0 0 0 | 0 0 0 | |
| | Помещ. для проведения досуга (выставочный, зрительный зал, сцена, киноаппаратная) | 1 0 0 | 1 0 0 | 0 0 0 | 0 0 0 | 0 0 0 | 0 0 0 | 0 0 0 | |
| | Прочие помещения | 1181 27 58 | 681 19 28 | 38 1 1 | 93 2 3 | 226 1 13 | 95 4 9 | 48 0 4 | |
| | Коммуникационный тоннель и коллектор | 108 16 16 | 3 0 0 | 0 0 0 | 1 0 0 | 2 0 0 | 102 16 16 | 0 0 0 | |
| | Кабельный тоннель и полуэтаж | 9 0 1 | 3 0 1 | 0 0 0 | 1 0 0 | 1 0 0 | 4 0 0 | 0 0 0 | |
| | Тамбур-шлюз | 1 0 0 | 0 0 0 | 0 0 0 | 0 0 0 | 0 0 0 | 0 0 0 | 1 0 0 | |
| | Галерея, эстакада | 22 0 0 | 9 0 0 | 0 0 0 | 4 0 0 | 0 0 0 | 9 0 0 | 0 0 0 | |
| | Инженерные коммуникации здан. | Шахта дымоудал, воздуховод, пневмотранспортная коммуникация | 32 0 0 | 25 0 0 | 0 0 0 | 3 0 0 | 1 0 0 | 3 0 0 | 0 0 0 |
| | | Мусоропровод | 4 0 0 | 0 0 0 | 3 0 0 | 0 0 0 | 0 0 0 | 0 0 0 | 1 0 0 |
| | | Лифт, шахта лифта | 4 0 0 | 2 0 0 | 0 0 0 | 0 0 0 | 0 0 0 | 1 0 0 | 1 0 0 |

Продолжение таблицы 29.3

| 1 | 2 | Количество пожаров, ед. Количество погибших людей, чел. Количество травмированных людей, чел. | | | | | | 9 |
|--|------------------------------------|---|--------------------------------------|----------------------------------|--------------------------|-------------------|-----------------------|-----------------------|
| | | 3 | 4 | 5 | 6 | 7 | 8 | |
| Место возникновения пожара | | Всего по данной группе | Здания производ. назначения и склады | Места открытого хранения веществ | Сельско-хозяйств. здания | Строящиеся здания | Сооружения, установки | Транспортные средства |
| Отсек трансп. ср-ва | Кабина водителя, машиниста | 721 | 6 | 0 | 0 | 0 | 1 | 714 |
| | | 5 | 0 | 0 | 0 | 0 | 0 | 5 |
| | Салон, кузов | 31 | 0 | 0 | 0 | 0 | 0 | 31 |
| | | 6043 | 2 | 3 | 0 | 0 | 1 | 6037 |
| | Отсек двигателя | 51 | 0 | 0 | 0 | 0 | 0 | 51 |
| 131 | | 0 | 0 | 0 | 0 | 0 | 131 | |
| Прочее по данной группе | 7868 | 4 | 4 | 0 | 0 | 2 | 7858 | |
| | 30 | 0 | 1 | 0 | 0 | 0 | 29 | |
| Откр. техн. уст. | Наружная технологическая установка | 111 | 0 | 1 | 0 | 0 | 0 | 110 |
| | | 1443 | 4 | 4 | 0 | 0 | 1 | 1434 |
| | Емкость, резервуар, бункер | 9 | 1 | 0 | 0 | 0 | 0 | 8 |
| | | 36 | 0 | 2 | 0 | 0 | 0 | 34 |
| | Открытая эстакада и галерея | 157 | 11 | 7 | 15 | 1 | 122 | 1 |
| 0 | | 0 | 0 | 0 | 0 | 0 | 0 | |
| Наружный щит, реклама, фасад, стена здания | 19 | 1 | 1 | 0 | 1 | 16 | 0 | |
| | 98 | 39 | 11 | 20 | 0 | 26 | 2 | |
| Прочее место на наружной части здания | 2 | 1 | 0 | 0 | 0 | 1 | 0 | |
| | 22 | 13 | 0 | 0 | 0 | 8 | 1 | |
| Место на открытой территории, прилегающей к зданию | 7 | 0 | 3 | 1 | 0 | 3 | 0 | |
| | 0 | 0 | 0 | 0 | 0 | 0 | 0 | |
| Лесной массив, лесопарк, лесополоса, фруктовый сад | 1 | 0 | 1 | 0 | 0 | 0 | 0 | |
| | 107 | 59 | 4 | 7 | 30 | 6 | 1 | |
| Двор на территории домовладения | 0 | 0 | 0 | 0 | 0 | 0 | 0 | |
| | 2 | 0 | 0 | 1 | 1 | 0 | 0 | |
| Иная территория домовладения | 141 | 64 | 41 | 9 | 16 | 9 | 2 | |
| | 0 | 0 | 0 | 0 | 0 | 0 | 0 | |
| Двор многоквартирного жилого дома | 2 | 0 | 0 | 1 | 1 | 0 | 0 | |
| | 0 | 0 | 0 | 0 | 0 | 0 | 0 | |
| Площадь на террит. нас. пункта, пеш. дорожка, зона, тротуар | 73 | 1 | 45 | 0 | 0 | 9 | 18 | |
| | 0 | 0 | 0 | 0 | 0 | 0 | 0 | |
| Открытая стоянка автотр-та и др. техники (вне террит. двора) | 2 | 0 | 1 | 0 | 0 | 0 | 1 | |
| | 9 | 0 | 6 | 0 | 0 | 3 | 0 | |
| Автомобильная трасса, дорога, автомагистраль | 0 | 0 | 0 | 0 | 0 | 0 | 0 | |
| | 0 | 0 | 0 | 0 | 0 | 0 | 0 | |
| Полоса отчуждения, обочина дороги, луг, пустырь | 41 | 0 | 3 | 0 | 0 | 13 | 25 | |
| | 0 | 0 | 0 | 0 | 0 | 0 | 0 | |
| Сельскохозяйственное поле | 117 | 3 | 78 | 0 | 0 | 24 | 12 | |
| | 2 | 0 | 1 | 0 | 0 | 1 | 0 | |
| Террит. свалки быт. и пром. отх. вне жил. зоны и тер. предп. | 6 | 1 | 5 | 0 | 0 | 0 | 0 | |
| | 221 | 2 | 179 | 1 | 0 | 30 | 9 | |
| Площадка для мусора на территории жилой зоны | 0 | 0 | 0 | 0 | 0 | 0 | 0 | |
| | 1 | 0 | 0 | 0 | 0 | 0 | 1 | |
| Площадка для мусора на террит. предпр., организ., учрежд. | 15 | 1 | 12 | 0 | 0 | 1 | 1 | |
| | 3 | 0 | 3 | 0 | 0 | 0 | 0 | |
| Прочее место на открытой территории | 3 | 0 | 2 | 0 | 0 | 1 | 0 | |
| | 916 | 0 | 910 | 0 | 0 | 0 | 6 | |
| Место возникновения пожара не установлено | 2 | 0 | 2 | 0 | 0 | 0 | 0 | |
| | 4 | 0 | 4 | 0 | 0 | 0 | 0 | |
| Место возникновения пожара не установлено | 57 | 3 | 51 | 0 | 0 | 0 | 3 | |
| | 0 | 0 | 0 | 0 | 0 | 0 | 0 | |
| Место возникновения пожара не установлено | 0 | 0 | 0 | 0 | 0 | 0 | 0 | |
| | 928 | 21 | 778 | 5 | 5 | 94 | 44 | |
| Место возникновения пожара не установлено | 14 | 1 | 9 | 0 | 0 | 2 | 2 | |
| | 9 | 0 | 8 | 0 | 0 | 1 | 0 | |
| Место возникновения пожара не установлено | 153 | 21 | 28 | 7 | 8 | 5 | 85 | |
| | 7 | 5 | 0 | 0 | 1 | 0 | 1 | |
| Место возникновения пожара не установлено | 9 | 3 | 0 | 1 | 1 | 0 | 4 | |

Пожары на объектах министерств и ведомств Российской Федерации в 2018 году

| Ведомственная принадлежность | Кол-во пожаров, ед | Прямой ущерб, тыс. руб. | Погибло людей | Травмировано, чел. |
|---|--------------------|-------------------------|---------------|--------------------|
| 1. Федеральные органы государственной власти | | | | |
| Гос. власть в РФ. Другие гос. органы РФ. Центральный банк РФ | 64 | 350 | 2 | 2 |
| Президент РФ | 0 | 0 | 0 | 0 |
| Совет Безопасности РФ | 0 | 0 | 0 | 0 |
| Администрация Президента РФ | 0 | 0 | 0 | 0 |
| Государственный совет РФ | 1 | 11 | 1 | 0 |
| Законодательная власть в РФ | 0 | 0 | 0 | 0 |
| Федеральное Собрание РФ | 0 | 0 | 0 | 0 |
| Совет Федерации Федерального Собрания РФ | 0 | 0 | 0 | 0 |
| Государственная Дума Федерального Собрания РФ | 0 | 0 | 0 | 0 |
| Исполнительная власть в РФ | 1 | 0 | 0 | 0 |
| Правительство РФ | 3 | 0 | 0 | 0 |
| Фед. мин-ва, сл. и агент., рук. деят. кот. осущ. През. РФ, фед. сл. и агент., подв. этим мин. | 0 | 0 | 0 | 0 |
| МВД России | 34 | 896 | 1 | 2 |
| МЧС России | 3 | 364 | 0 | 1 |
| ГФС России | 0 | 0 | 0 | 0 |
| ФСКН России | 0 | 0 | 0 | 0 |
| Росфинмониторинг | 0 | 0 | 0 | 0 |
| Управление делами Президента РФ (фед. агентство) | 5 | 0 | 0 | 0 |
| Фед. мин-ва, рук-во деят. кот. осущ. Правит. РФ, фед. службы и агент., подв. этим фед. мин. | 1 | 31 | 0 | 0 |
| Минздрав России | 84 | 3741 | 1 | 1 |
| Росздравнадзор | 1 | 0 | 0 | 0 |
| ФМБА России | 4 | 7 | 0 | 0 |
| Министерство РФ по делам Крыма | 0 | 0 | 0 | 0 |
| Минкультуры России | 9 | 93 | 0 | 0 |
| Росархив | 1 | 0 | 0 | 0 |
| Ростуризм | 0 | 0 | 0 | 0 |
| Минобрнауки России | 91 | 2918 | 0 | 3 |
| Рособрнадзор | 0 | 0 | 0 | 0 |
| Росмолодежь | 0 | 0 | 0 | 0 |
| Минприроды России | 3 | 1736 | 0 | 0 |
| Росгидромет | 2 | 0 | 0 | 0 |
| Росприроднадзор | 1 | 15 | 0 | 0 |
| Росводресурсы | 1 | 0 | 0 | 0 |
| Рослесхоз | 11 | 2819 | 0 | 0 |
| Роснедра | 0 | 0 | 0 | 0 |
| Минпромторг России | 14 | 408 | 0 | 5 |
| Росстандарт | 1 | 0 | 0 | 0 |
| Минвостокразвития России | 0 | 0 | 0 | 0 |
| Минкомсвязь России | 20 | 1257 | 0 | 1 |
| Роскомнадзор | 0 | 0 | 0 | 0 |
| Роспечать | 2 | 0 | 0 | 0 |
| Россвязь | 4 | 1549 | 0 | 0 |
| Минкавказ России | 0 | 0 | 0 | 0 |
| Минсельхоз России | 11 | 92 | 2 | 0 |
| Россельхознадзор | 1 | 0 | 0 | 0 |
| Росрыболовство | 1 | 0 | 0 | 0 |
| Минспорт России | 1 | 0 | 0 | 0 |
| Минстрой России | 2 | 0 | 0 | 0 |
| Минтранс России | 10 | 29479 | 0 | 0 |
| Ространснадзор | 0 | 0 | 0 | 0 |
| Росавиация | 0 | 0 | 0 | 0 |
| Росавтодор | 2 | 0 | 0 | 0 |
| Росжелдор | 1 | 0 | 0 | 0 |
| Росморречфлот | 1 | 0 | 0 | 0 |

Продолжение таблицы 30

| Ведомственная принадлежность | Кол-во пожаров, ед | Прямой ущерб, тыс. руб. | Погибло людей | Травмировано, чел. |
|--|--------------------|-------------------------|---------------|--------------------|
| Минтруд России | 0 | 0 | 0 | 0 |
| Роструд | 0 | 0 | 0 | 0 |
| Минфин России | 0 | 0 | 0 | 0 |
| ФНС России | 8 | 202 | 0 | 0 |
| Росфиннадзор | 0 | 0 | 0 | 0 |
| Казначейство России | 3 | 0 | 0 | 0 |
| Минэкономразвития России | 0 | 0 | 0 | 0 |
| Росаккредитация | 0 | 0 | 0 | 0 |
| Росреестр | 1 | 0 | 0 | 0 |
| Роспатент | 0 | 0 | 0 | 0 |
| Росрезерв | 0 | 0 | 0 | 0 |
| Росимущество | 9 | 0 | 0 | 2 |
| Минэнерго России | 15 | 231 | 0 | 0 |
| Фед. службы и агентства, рук-во деят. кот. осуществляет Правительство РФ | 0 | 0 | 0 | 0 |
| ФАС России | 0 | 0 | 0 | 0 |
| Росстат | 0 | 0 | 0 | 0 |
| ФМС России | 0 | 0 | 0 | 0 |
| Роспотребнадзор | 6 | 299 | 0 | 0 |
| ФТС России | 0 | 0 | 0 | 0 |
| ФСТ России | 0 | 0 | 0 | 0 |
| Росалкогольрегулирование | 0 | 0 | 0 | 0 |
| Ростехнадзор | 0 | 0 | 0 | 0 |
| Роскосмос | 0 | 0 | 0 | 0 |
| ФАНО России | 6 | 84 | 0 | 1 |
| ФАДН России | 0 | 0 | 0 | 0 |
| Росграница | 0 | 0 | 0 | 0 |
| Судебная власть в РФ | 2 | 0 | 0 | 0 |
| Конституционный суд РФ | 0 | 0 | 0 | 0 |
| Верховный Суд РФ | 4 | 0 | 0 | 0 |
| Судебный департамент при Верховном Суде РФ | 0 | 0 | 0 | 0 |
| Система федеральных судов общей юрисдикции | 3 | 0 | 0 | 0 |
| Система федеральных арбитражных судов | 0 | 0 | 0 | 0 |
| Система прокуратуры РФ | 1 | 0 | 0 | 0 |
| Следственный комитет РФ | 1 | 0 | 0 | 2 |
| Другие гос. органы РФ. Центральный банк РФ | 0 | 0 | 0 | 0 |
| Счетная палата РФ | 0 | 0 | 0 | 0 |
| ЦИК России | 0 | 0 | 0 | 0 |
| Уполномоченный по правам человека в РФ | 0 | 0 | 0 | 0 |
| Банк России | 3 | 0 | 0 | 0 |
| Гос. власть в субъектах РФ. Другие гос. органы субъектов РФ | 1 | 10 | 0 | 0 |
| Высшее должностное лицо субъекта РФ | 0 | 0 | 0 | 0 |
| Законодательная (представительная) власть субъектов РФ | 0 | 0 | 0 | 0 |
| Исполнительная власть субъектов РФ | 2 | 0 | 0 | 0 |
| Правительства (Администрации) субъектов РФ | 11 | 299 | 0 | 1 |
| Органы исполнительной власти субъектов РФ | 13 | 1447 | 0 | 2 |
| Органы исп. вл. субъектов РФ, осущ. функции в обл. финансирования | 0 | 0 | 0 | 0 |
| Органы исп. вл. субъектов РФ, осущ. функции в области экономики | 1 | 0 | 0 | 0 |
| Органы исп. вл. субъектов РФ, осущ. функции в обл. промыш. и торговли | 11 | 404 | 0 | 0 |
| Органы исп. вл. субъектов РФ, осущ. функции в обл. сельского хозяйства | 8 | 380 | 0 | 0 |
| Органы исп. вл. субъектов РФ, осущ. функции в обл. труда и соц. вопросов | 18 | 7828 | 0 | 1 |
| Органы исп. вл. субъектов РФ, осущ. функции в обл. образования и науки | 93 | 14341 | 5 | 4 |
| Органы исп. вл. субъектов РФ, осущ. функции в обл. физкультуры и спорта | 8 | 1573 | 0 | 0 |
| Ор. исп. вл. суб. РФ, осущ. функции в обл. предупр. и ликвид. последствий стих. бед. | 3 | 0 | 0 | 0 |
| Органы исп. вл. субъектов РФ, осущ. функции в обл. охраны окр. среды | 8 | 1349 | 1 | 1 |
| Органы исп. вл. субъектов РФ, осущ. функции в обл. здравоохранения | 73 | 2911 | 0 | 0 |
| Органы исп. вл. субъектов РФ, осущ. функции в области ЖКХ | 4444 | 139785 | 200 | 679 |
| Органы исп. вл. субъектов РФ, осущ. функции в области культуры | 19 | 445 | 0 | 1 |
| Органы исп. вл. субъектов РФ, осущ. функции в обл. связи и СМИ | 2 | 0 | 0 | 0 |
| Органы исп. вл. субъектов РФ, осущ. функции в обл. транспорта и дорожного стоит-ва | 33 | 463 | 0 | 1 |
| Органы исп. вл. субъектов РФ, осущ. функции в обл. архитектуры и строительства | 3 | 0 | 0 | 0 |
| Органы исполнит. власти субъектов РФ, осущ. другие функции | 32 | 3425 | 0 | 0 |
| Органы судебной власти субъектов РФ | 4 | 292 | 0 | 0 |
| Конституционные (уставные) суды субъектов РФ | 0 | 0 | 0 | 0 |
| Мировые судьи | 1 | 0 | 0 | 0 |
| Другие гос. органы субъектов РФ | 8 | 686 | 0 | 0 |
| Уполномоченные по правам человека субъектов РФ | 0 | 0 | 0 | 0 |
| Контрольно-счетные органы субъектов РФ | 0 | 0 | 0 | 0 |
| Избирательные комиссии субъектов РФ | 0 | 0 | 0 | 0 |

| Ведомственная принадлежность | Кол-во пожаров, ед | Прямой ущерб, тыс. руб. | Погибло людей | Травмировано, чел. |
|--|--------------------|-------------------------|---------------|--------------------|
| МЕСТНОЕ САМОУПРАВЛЕНИЕ В РФ | | | | |
| Местное самоуправление в РФ. Избирательные комиссии муницип. образований | 7 | 1307 | 0 | 0 |
| Представительные органы муниципальных образований | 34 | 7452 | 3 | 5 |
| Представительные органы муниципальных районов | 21 | 892 | 2 | 3 |
| Представительные органы городских округов | 99 | 2918 | 16 | 5 |
| Представит. орг. внутригор. тер-рий (внутригор. муницип. обр.) городов фед. знач. | 1 | 0 | 0 | 0 |
| Представительные органы городских поселений | 62 | 2120 | 5 | 1 |
| Представительные органы сельских поселений | 71 | 1992 | 4 | 10 |
| Местные администрации (исполн.-распорядит. органы) муниципальных образований | 1259 | 84173 | 91 | 142 |
| Местные администрации (исполн.-распорядит. органы) муниципальных районов | 316 | 135212 | 21 | 26 |
| Местные администрации (исполн.-распорядит. органы) городских округов | 1299 | 61992 | 89 | 152 |
| Мест. админ. (исп.-расп. орг.) внутригор. тер-рий (внут. мун. обр.) гор. фед. знач. | 10 | 28413 | 0 | 0 |
| Местные администрации (исполн.-распорядит. органы) городских поселений | 537 | 75499 | 58 | 81 |
| Местные администрации (исполн.-распорядит. органы) сельских поселений | 471 | 87880 | 50 | 32 |
| Контрольно-счетные органы муниципальных образований | 0 | 0 | 0 | 0 |
| Контрольно-счетные органы муниципальных районов | 0 | 0 | 0 | 0 |
| Контрольно-счетные органы городских округов | 1 | 0 | 0 | 0 |
| Контрольно-счетные орг. внутригор. тер-рий (внутр. мун. обр.) гор. фед. знач. | 0 | 0 | 0 | 0 |
| Контрольно-счетные органы городских поселений | 13 | 229 | 0 | 3 |
| Контрольно-счетные органы сельских поселений | 0 | 0 | 0 | 0 |
| Иные органы местного самоуправления | 41 | 3519 | 6 | 5 |
| Иные органы муниципальных районов | 22 | 11061 | 0 | 0 |
| Иные органы городских округов | 200 | 905 | 10 | 23 |
| Иные органы внутригородских территорий городов фед. значения | 1 | 0 | 0 | 0 |
| Иные органы городских поселений | 83 | 3112 | 2 | 9 |
| Иные органы сельских поселений | 38 | 7015 | 7 | 6 |
| Избирательные комиссии муниципальных образований | 0 | 0 | 0 | 0 |
| Избирательные комиссии муниципальных районов | 0 | 0 | 0 | 0 |
| Избирательные комиссии городских округов | 0 | 0 | 0 | 0 |
| Избират. комиссии внутригородских территорий городов фед. значения | 0 | 0 | 0 | 0 |
| Избирательные комиссии городских поселений | 0 | 0 | 0 | 0 |
| Избирательные комиссии сельских поселений | 0 | 0 | 0 | 0 |
| ОРГ., ГРУП. ХОЗ. СУБЪЕКТОВ И ОБЩ. ОБЪЕД., МЕЖГОС. ОРГ. УПР., ВКЛЮЧ. ДЛЯ ОФИЦ. СТАТ. УЧ. | | | | |
| Организации, по которым осущ. фед. стат. наблюдение. Группы хоз. суб. и обществ. объедин. | 3 | 220 | 0 | 0 |
| Организации, по которым осущ. федеральное стат. наблюдение | 1 | 0 | 0 | 0 |
| Банки | 4 | 0 | 0 | 0 |
| ПАО Банк ВТБ | 1 | 0 | 0 | 0 |
| Внешэкономбанк | 0 | 0 | 0 | 0 |
| ОАО "Сбербанк России" | 8 | 1 | 0 | 0 |
| Фонды | 0 | 0 | 0 | 0 |
| ПФР | 0 | 0 | 0 | 0 |
| ФОМС | 0 | 0 | 0 | 0 |
| ФСС | 0 | 0 | 0 | 0 |
| РГНФ | 0 | 0 | 0 | 0 |
| РФФИ | 0 | 0 | 0 | 0 |
| Фонд содействия инновациям | 0 | 0 | 0 | 0 |
| Фонд "РЖС" | 0 | 0 | 0 | 0 |
| ФПИ | 0 | 0 | 0 | 0 |
| Государственные корпорации | 1 | 0 | 0 | 0 |
| Госкорпорация "Росатом" | 6 | 88 | 0 | 0 |
| Государственная корпорация "Ростех" | 6 | 0 | 0 | 2 |
| Агентство по страхованию вкладов | 0 | 0 | 0 | 0 |
| Фонд содействия реформированию ЖКХ | 0 | 0 | 0 | 0 |
| Государственные компании | 4 | 760 | 0 | 0 |
| Государственная компания "Автодор" | 3 | 0 | 0 | 0 |
| Российские академии | 0 | 0 | 0 | 0 |
| РАН | 8 | 13503 | 0 | 0 |
| РААСН | 0 | 0 | 0 | 0 |
| РАО | 0 | 0 | 0 | 0 |

| Ведомственная принадлежность | Кол-во пожаров, ед | Прямой ущерб, тыс. руб. | Погибло людей | Травмировано, чел. |
|--|--------------------|-------------------------|---------------|--------------------|
| РАХ | 1 | 0 | 0 | 0 |
| Акционерные общества | 159 | 341805 | 1 | 15 |
| ОАО "Газпром" | 7 | 19293 | 0 | 1 |
| ОАО "БИОПРЕПАРАТ" | 0 | 0 | 0 | 0 |
| А/О "Концерн ДеКО" | 0 | 0 | 0 | 0 |
| ОАО "Росгосстрах" | 0 | 0 | 0 | 0 |
| ОАО "ФКК "Росконтракт" | 0 | 0 | 0 | 0 |
| ОАО "Ростоппром" | 0 | 0 | 0 | 0 |
| РАО "Росавтотранс", ОАО | 0 | 0 | 0 | 0 |
| ОАО "ГАО ВВЦ" | 5 | 0 | 0 | 0 |
| ОАО "Россевзапстрой" | 0 | 0 | 0 | 0 |
| ОАО "НК "Роснефть" | 3 | 0 | 1 | 0 |
| ОАО "ЛУКОЙЛ" | 3 | 0 | 0 | 0 |
| ОАО "АК "Транснефть" | 3 | 3464 | 0 | 0 |
| ОАО "АК "Транснефтепродукт" | 0 | 0 | 0 | 0 |
| ОАО "Газпром нефть" | 1 | 0 | 0 | 0 |
| ОАО "РОСНАНО" | 0 | 0 | 0 | 0 |
| Другие организации, по которым осущ. федеральное стат. наблюдение | 22 | 2480 | 0 | 0 |
| Общественная палата РФ | 0 | 0 | 0 | 0 |
| АУЗМАШ | 0 | 0 | 0 | 0 |
| Центросоюз Российской Федерации | 9 | 4862 | 0 | 0 |
| Агентство стратегических инициатив (АСИ) | 0 | 0 | 0 | 0 |
| Группировки хозяйств. субъектов и обществ. объедин., исполыз. для офиц. стат. учета | 0 | 0 | 0 | 0 |
| Группировки хозяйствующих субъектов | 4 | 838 | 0 | 0 |
| Хозяйств. общества, образован. из гос. предприятий, добр. объединений гос. предприятий | 71 | 2126 | 4 | 8 |
| АО, товар-ва, с/х произв. коопер., образ. при реорг. колх. и совх. и прив-ции отд. с/х предпр. | 313 | 64031 | 9 | 10 |
| Крестьянские (фермерские) хозяйства | 107 | 12246 | 1 | 2 |
| Муниципальные организации | 1947 | 161463 | 130 | 210 |
| Приватизированные предприятия | 37 | 23934 | 1 | 18 |
| Иностр. юр. лица и их представительства, осущ. деят. на территории РФ | 4 | 10 | 0 | 0 |
| Хоз. общ-ва и товарищ-ва с участием иностр. юр. и (или) физич. лиц, а также лиц без гр-ва | 52 | 2339 | 2 | 3 |
| Предст-ва (пос-ва) иностр. гос-в, иные предст-ва иностр. неком. неправ. организаций | 2 | 0 | 0 | 0 |
| Организ., учрежденные юр. лицами или гражданами, или юр. лицами и гражданами совместно | 8830 | 4696049 | 301 | 709 |
| Индивидуальные предприниматели | 1632 | 537426 | 25 | 42 |
| Казачьи общ-ва, создан. в форме некоммерч. орг-ции и внесен. в гос. реестр казачьих общ-в в РФ | 2 | 0 | 0 | 0 |
| Добров. объедин. (ассоциации) экономич. взаимодействия субъектов РФ, органов мест. самоупр. | 1 | 3249 | 0 | 0 |
| Другие хозяйствующие субъекты | 145 | 50659 | 8 | 5 |
| Общественные объединения | 313 | 5664 | 13 | 4 |
| Общероссийские общественные объединения | 5 | 0 | 0 | 0 |
| Межрегиональные общественные объединения | 1 | 0 | 0 | 0 |
| Региональные и местные общественные объединения | 7 | 255 | 0 | 0 |
| Международные общественные объединения | 0 | 0 | 0 | 0 |
| Межгосударственные органы управления | 1 | 0 | 0 | 0 |
| Межгосударств. органы управления, образов. странами с участием РФ | 1 | 55 | 0 | 0 |
| МАК | 0 | 0 | 0 | 0 |
| Комитет по делам воинов-интернационалистов при СГП СНГ | 0 | 0 | 0 | 0 |
| Электроэнергетический совет СНГ | 0 | 0 | 0 | 0 |
| Межгосударственный банк | 0 | 0 | 0 | 0 |
| МЕАОУМ | 0 | 0 | 0 | 0 |
| Исполнительный комитет СНГ | 0 | 0 | 0 | 0 |
| Главное командование объединенных Вооруженных Сил СНГ | 0 | 0 | 0 | 0 |
| Статкомитет СНГ | 0 | 0 | 0 | 0 |
| МБЭС | 0 | 0 | 0 | 0 |
| МИБ | 0 | 0 | 0 | 0 |
| ОДКБ | 0 | 0 | 0 | 0 |
| Исполнительный комитет Союза Беларуси и России | 0 | 0 | 0 | 0 |
| Координац. совет генеральных прокуроров государств - участников СНГ | 0 | 0 | 0 | 0 |
| ЕАГ | 0 | 0 | 0 | 0 |
| ЕАЭС | 0 | 0 | 0 | 0 |

Пожары вне зданий в 2015-2018 гг.

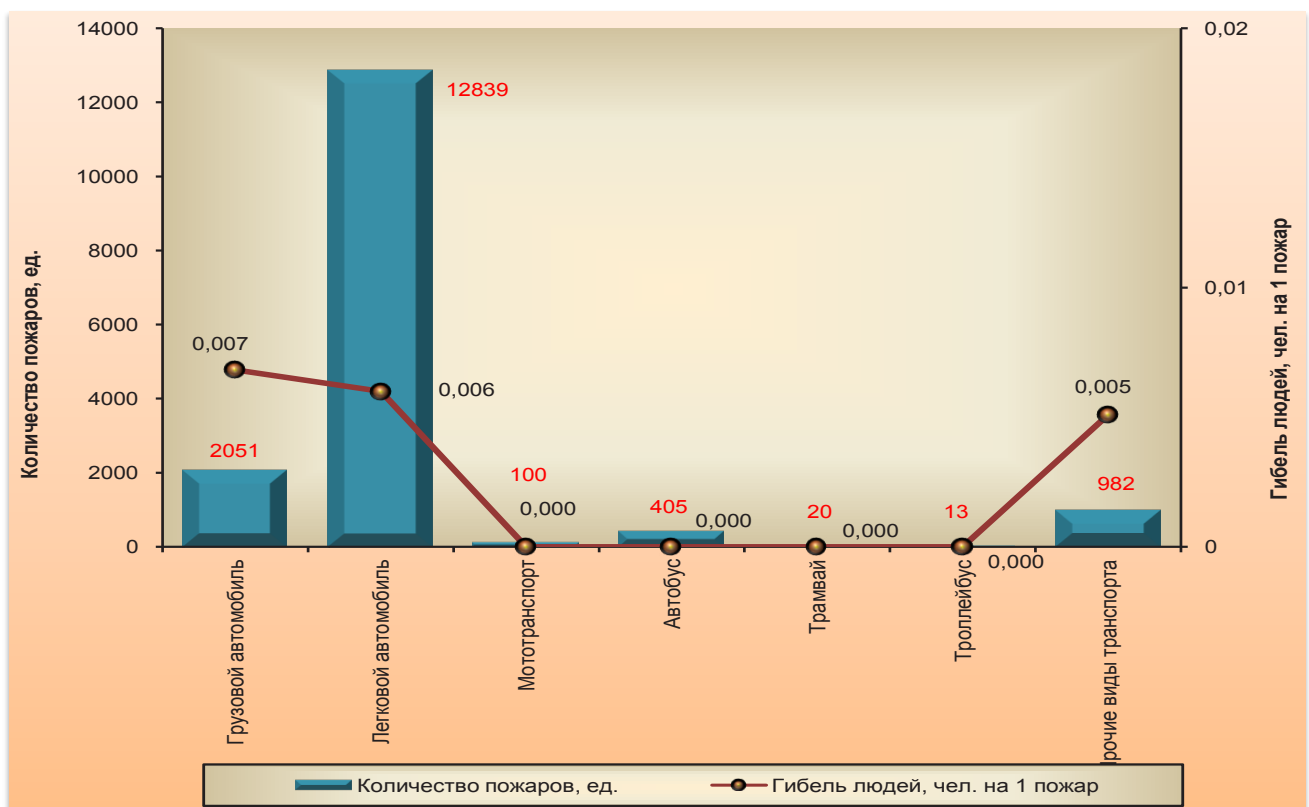
| Вид объекта пожара | Количество пожаров, ед. | | | |
|---|-------------------------|------|------|------|
| | 2015 | 2016 | 2017 | 2018 |
| 1 | 2 | 3 | 4 | 5 |
| Наружная, буровая установка предприятия | 19 | 22 | 21 | 24 |
| Нефте-, газопровод | 9 | 11 | 8 | 5 |
| Электротрансформаторная подстанция, будка, трансформатор, электродизельная установка | 296 | 300 | 263 | 265 |
| Опора электропередач и др. опоры | 202 | 198 | 144 | 174 |
| Кабельный тоннель, галерея | 20 | 33 | 23 | 14 |
| Сооружение сетей тепло- и водоснабжения | 194 | 224 | 188 | 159 |
| Водонапорная башня | 25 | 32 | 21 | 23 |
| Битумоварочный котел, бак | 17 | 17 | 10 | 17 |
| Неэксплуатируемое сооружение, установка | 31 | 19 | 31 | 22 |
| Прочее сооружение, установка промышленного назначения | 83 | 97 | 72 | 74 |
| Склад горючих жидкостей в таре, газов | 22 | 23 | 24 | 14 |
| Склад угля, сланца, торфа | 6 | 4 | 13 | 5 |
| Склад сыпучих материалов и хим. веществ | 1 | 3 | 3 | 6 |
| Склад лесопиломатериалов | 68 | 52 | 48 | 47 |
| Дрова, поленница | 73 | 58 | 57 | 55 |
| Склад сырья, промежуточной и готовой продукции на предприятии (запчастей, комплектующих и др.) | 23 | 16 | 10 | 10 |
| Склад промышленных товаров (автотранспортной и другой техники) | 2 | 4 | 2 | 2 |
| Открытая стоянка автотранспорта и др. техники | 10 | 8 | 8 | 13 |
| Склад кормов (сено, солома, силос, комбикорм и др.), в т.ч. отдельно стоящая скирда (стог) | 2086 | 1840 | 1757 | 1717 |
| Поле с/х культур | 62 | 82 | 91 | 104 |
| Фруктово-ягодные кусты, фруктовый сад | 11 | 8 | 11 | 10 |
| Лесной массив, лесопарк, лесополоса | 22 | 10 | 8 | 12 |
| Отдельно стоящее дерево | 29 | 23 | 18 | 21 |
| Пасечные ульи (пасека) | 20 | 17 | 16 | 19 |
| Полоса отчуждения и обочины дорог, луга, пустыри, площадки для мусора на территории предприятия | 59 | 71 | 32 | 34 |
| Обособленная свалка бытовых и промышленных отходов | 5 | 4 | 5 | 10 |
| Площадка для мусора на территории жилой зоны | 117 | 64 | 69 | 84 |
| Площадка для мусора, мусор на территории предприятия, организации, учреждения | 35 | 38 | 32 | 38 |
| Контейнер, бак, накопитель для мусора | 1131 | 1284 | 1172 | 937 |
| Прочие открытые территории | 316 | 226 | 188 | 247 |

Распределение пожаров, произошедших в 2016-2018 гг., по видам транспортных средств

| Вид транспортного средства | Количество пожаров, ед. | | | Количество погибших, чел. | | | Количество травмированных, чел. | | |
|--|-------------------------|-------|-------|---------------------------|------|------|---------------------------------|------|------|
| | 2016 | 2017 | 2018 | 2016 | 2017 | 2018 | 2016 | 2017 | 2018 |
| 1 | 2 | 3 | 4 | 5 | 6 | 7 | 8 | 9 | 10 |
| Грузовой автомобиль | 2403 | 2175 | 2051 | 16 | 20 | 14 | 103 | 95 | 89 |
| Легковой автомобиль | 15203 | 13813 | 12839 | 119 | 99 | 77 | 187 | 203 | 190 |
| Мототранспорт | 155 | 118 | 100 | 0 | 1 | 0 | 6 | 1 | 3 |
| Автобус | 506 | 472 | 405 | 3 | 1 | 0 | 12 | 6 | 7 |
| Трамвай | 28 | 38 | 20 | 0 | 0 | 0 | 0 | 2 | 1 |
| Троллейбус | 33 | 23 | 13 | 0 | 0 | 0 | 0 | 0 | 0 |
| Вагон метро | 2 | 0 | 0 | 0 | 0 | 0 | 0 | 0 | 0 |
| Локомотив | 5 | 4 | 8 | 0 | 0 | 0 | 0 | 0 | 0 |
| Дизель-электропоезд | 1 | 0 | 4 | 0 | 0 | 1 | 0 | 0 | 0 |
| Пассажирский вагон | 4 | 5 | 0 | 0 | 0 | 0 | 0 | 2 | 0 |
| Грузовой вагон | 5 | 11 | 9 | 0 | 1 | 0 | 0 | 0 | 0 |
| Железнодорожные передвижные спецмашины | 2 | 2 | 2 | 0 | 0 | 0 | 0 | 0 | 0 |
| Передвижные машинные станции | 3 | 3 | 6 | 0 | 0 | 0 | 0 | 0 | 0 |
| Прочие транспортные средства * | 949 | 910 | 953 | 8 | 8 | 4 | 36 | 29 | 27 |

* Прочие транспортные средства - морское, речное, воздушное судно, трактор, сельскохозяйственная техника, ремонтнодорожная и строительная техника, специальная техника, специальный вагон, железнодорожная и автомобильная цистерны и прочие транспортные средства.

Обстановка с пожарами на транспорте и гибелью людей на них в 2018 г.



**Распределение пожаров на транспортных средствах, произошедших
в 2016-2018 гг., по причинам их возникновения**

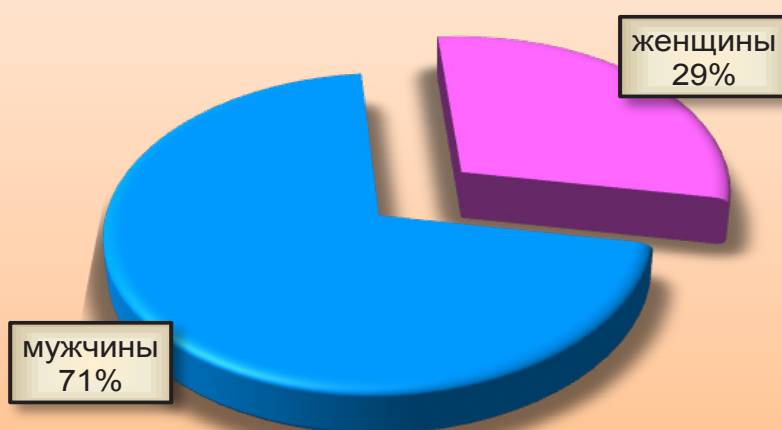
| Причина пожара | Количество пожаров, ед. | | | Количество погибших, чел. | | | Количество травмированных, чел. | | |
|---|-------------------------|------|------|---------------------------|------|------|---------------------------------|------|------|
| | 2016 | 2017 | 2018 | 2016 | 2017 | 2018 | 2016 | 2017 | 2018 |
| 1 | 2 | 3 | 4 | 5 | 6 | 7 | 8 | 9 | 10 |
| Нарушение ПУиЭ транспортных средств | 9535 | 8827 | 8796 | 60 | 51 | 43 | 168 | 172 | 187 |
| Поджог | 5441 | 4984 | 4192 | 11 | 6 | 6 | 13 | 10 | 8 |
| Неосторожное обращение с огнём | 2177 | 1880 | 1658 | 53 | 38 | 31 | 69 | 64 | 47 |
| в том числе шалость с огнем детей | 69 | 62 | 48 | 0 | 3 | 0 | 2 | 4 | 1 |
| Неисправность производств. оборудования, нарушение тех. процесса производства | 48 | 43 | 51 | 0 | 0 | 0 | 5 | 3 | 6 |
| Нарушение ПУиЭ электрооборудования | 1093 | 895 | 842 | 5 | 9 | 2 | 20 | 17 | 8 |
| Нарушение ППБ при проведении электрогазосварочных работ | 136 | 128 | 117 | 1 | 0 | 1 | 11 | 5 | 12 |
| Нарушение ППБ при проведении огневых работ (отогревание труб, двигателей и пр.) | 25 | 29 | 29 | 0 | 0 | 0 | 0 | 4 | 3 |
| Самовозгорание веществ и материалов | 53 | 40 | 42 | 0 | 0 | 0 | 2 | 2 | 0 |
| Нарушение ППБ при использовании пиротехнических изделий | 0 | 3 | 5 | 0 | 0 | 0 | 0 | 0 | 0 |
| Взрывы | 8 | 8 | 8 | 2 | 1 | 0 | 6 | 8 | 4 |
| Грозовые разряды | 7 | 4 | 4 | 0 | 0 | 0 | 0 | 0 | 0 |
| Неустановленные причины | 217 | 227 | 203 | 4 | 9 | 5 | 7 | 0 | 6 |
| Прочие причины | 559 | 506 | 463 | 10 | 16 | 8 | 43 | 53 | 36 |

Распределение людей, погибших при пожарах в 2015-2018 гг., по полу, социальному положению и возрасту

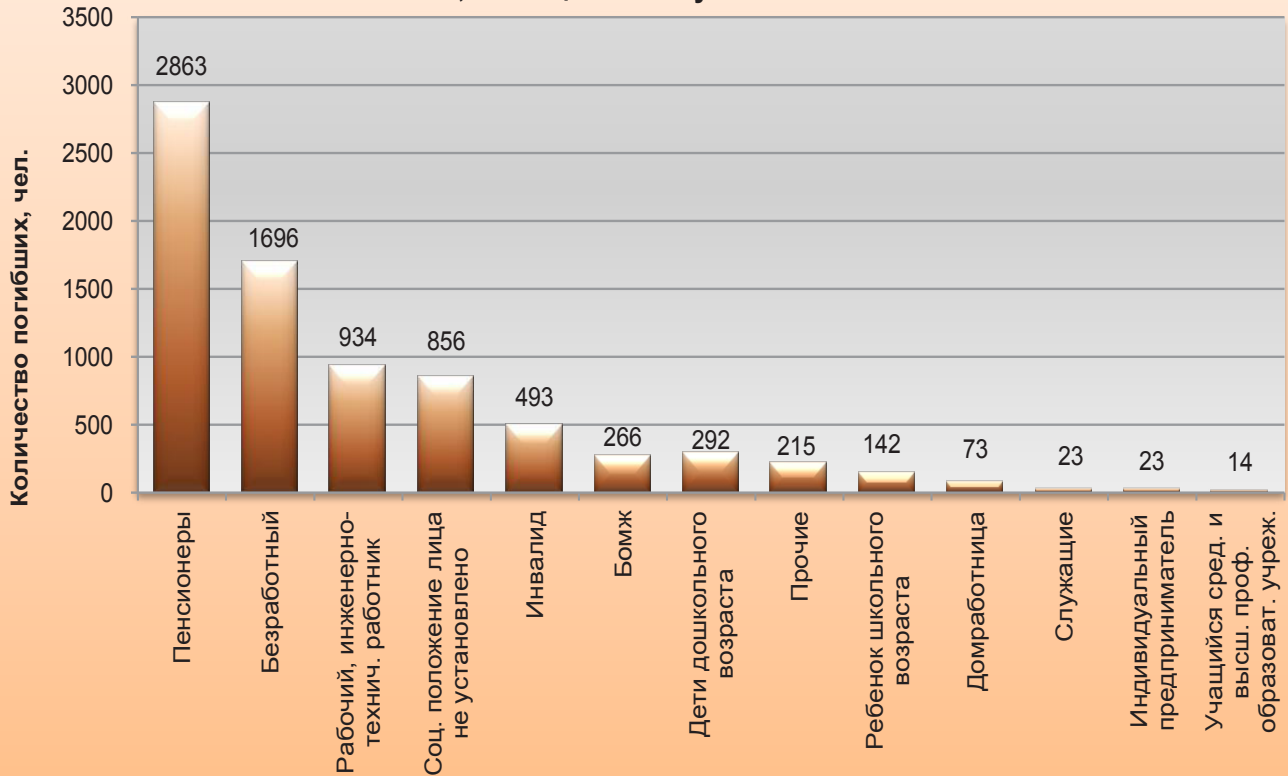
| Пол, социальное положение и возраст погибших людей | Количество погибших, чел./ Количество погибших на 1 млн. человек каждой социальной группы | | | | | | | |
|---|---|--------|------|--------|------|-------|------|-------|
| | 2015 | | 2016 | | 2017 | | 2018 | |
| 1 | 2 | 3 | 4 | 5 | 6 | 7 | 8 | 9 |
| Пол | | | | | | | | |
| Мужчины | 6665 | 98,30 | 6133 | 90,32 | 5504 | 80,82 | 5537 | 81,31 |
| Женщины | 2626 | 33,45 | 2489 | 31,67 | 2196 | 27,90 | 2290 | 29,06 |
| Социальное положение | | | | | | | | |
| Рабочий, инженерно-технический работник | 1284 | * | 1068 | * | 938 | * | 934 | * |
| Служащие | 35 | * | 20 | * | 20 | * | 23 | * |
| Индивидуальный предприниматель | 25 | * | 26 | * | 17 | * | 23 | * |
| Домработница | 99 | * | 84 | * | 74 | * | 73 | * |
| Пенсионер | 2922 | * | 2973 | * | 2756 | * | 2863 | * |
| Инвалид | 620 | * | 575 | * | 482 | * | 493 | * |
| Ребенок дошкольного возраста | 328 | * | 262 | * | 245 | * | 292 | * |
| Ребенок школьного возраста | 129 | * | 151 | * | 110 | * | 142 | * |
| Учащийся среднего и высш. проф. образовательного учреждения | 11 | * | 15 | * | 14 | * | 14 | * |
| Безработный | 2287 | * | 2019 | * | 1829 | * | 1696 | * |
| Бомж | 416 | * | 327 | * | 257 | * | 266 | * |
| Прочие** | 285 | * | 246 | * | 210 | * | 215 | * |
| Социальное положение лица не установлено | 930 | * | 953 | * | 840 | * | 856 | * |
| Возраст | | | | | | | | |
| до 6 лет | 331 | 26,56 | 272 | 21,25 | 242 | 18,61 | 300 | 23,26 |
| от 7 до 13 лет | 99 | 9,43 | 120 | 11,18 | 96 | 8,68 | 112 | 9,82 |
| от 14 до 15 лет | 22 | 7,88 | 21 | 7,51 | 10 | 3,55 | 12 | 4,16 |
| от 16 до 19 лет | 40 | 7,32 | 38 | 7,06 | 36 | 6,73 | 35 | 6,42 |
| от 20 до 40 лет | 1721 | 36,68 | 1570 | 33,97 | 1229 | 27,00 | 1226 | 27,40 |
| от 41 до 60 лет | 4029 | 103,13 | 3414 | 87,95 | 3161 | 81,94 | 3102 | 81,03 |
| старше 60 лет | 2842 | 97,78 | 2989 | 100,32 | 2702 | 88,66 | 2869 | 91,88 |

** - Прочие - лица, находящиеся в местах лишения свободы, работники пожарной охраны, руководители организаций, прочее трудоспособное население.

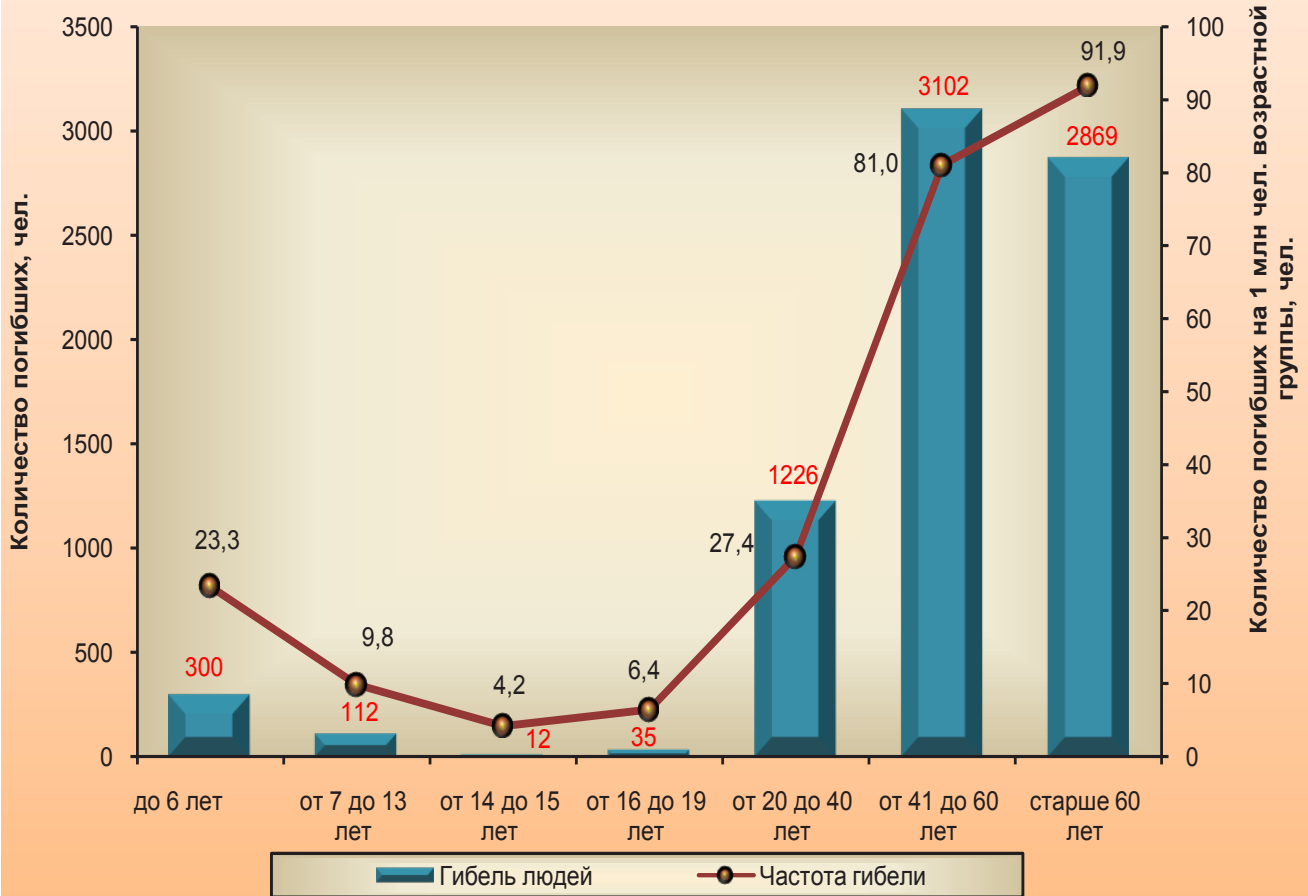
Распределение людей, погибших при пожарах в 2018 г., по половому признаку



Распределение людей, погибших при пожарах в 2018 г., по социальному положению



Распределение людей, погибших при пожарах в 2018 г., по возрастным группам



2. Региональные контрасты, особенности пожаров и их последствий

Таблица 35

**Основные показатели обстановки с пожарами за 2014-2018 гг.
по федеральным округам Российской Федерации (всего)**

| Наименование федерального округа Российской Федерации | Количество пожаров, ед. Прямой материальный ущерб, тыс. руб. (действ.) Количество погибших, чел. | | | | |
|---|--|---------|---------|---------|---------|
| | 2014 | 2015 | 2016 | 2017 | 2018 |
| 1 | 2 | 3 | 4 | 5 | 6 |
| Северо-Западный | 16560 | 15795 | 15072 | 14273 | 14312 |
| | 1829876 | 5201791 | 1507369 | 1415833 | 4787939 |
| | 1064 | 978 | 930 | 865 | 779 |
| Центральный | 34844 | 32939 | 30596 | 28993 | 28673 |
| | 8492940 | 6281834 | 4966467 | 6193151 | 3819726 |
| | 2392 | 2245 | 2102 | 1790 | 1745 |
| Приволжский | 29300 | 28215 | 27519 | 26122 | 26796 |
| | 2931091 | 4068660 | 2200466 | 1388063 | 1956550 |
| | 2406 | 2131 | 1961 | 1737 | 1834 |
| Южный | 13156 | 12643 | 12023 | 11543 | 11015 |
| | 518128 | 541348 | 539722 | 749214 | 827312 |
| | 936 | 894 | 826 | 724 | 722 |
| Северо-Кавказский | 4198 | 4091 | 4031 | 3812 | 3705 |
| | 729592 | 261181 | 218452 | 250609 | 309721 |
| | 168 | 156 | 144 | 141 | 132 |
| Уральский | 14040 | 13662 | 13542 | 12840 | 12300 |
| | 1327520 | 2436142 | 1302909 | 985277 | 1479082 |
| | 961 | 911 | 902 | 808 | 766 |
| Сибирский | 23132 | 22122 | 21241 | 20574 | 20966 |
| | 1357689 | 1707659 | 941895 | 1508883 | 1219653 |
| | 1499 | 1364 | 1210 | 1141 | 1280 |
| Дальневосточный | 16746 | 15810 | 14869 | 14106 | 13457 |
| | 1063326 | 1905404 | 1699240 | 1249347 | 1098619 |
| | 781 | 697 | 649 | 587 | 629 |

Таблица 36

**Основные показатели обстановки с пожарами за 2014-2018 гг.,
по федеральным округам Российской Федерации (города)**

| Наименование федерального округа Российской Федерации | Количество пожаров, ед. Прямой материальный ущерб, тыс. руб. (действ.) Количество погибших, чел. | | | | |
|---|--|---------|---------|---------|---------|
| | 2014 | 2015 | 2016 | 2017 | 2018 |
| 1 | 2 | 3 | 4 | 5 | 6 |
| Северо-Западный | 9954 | 9619 | 9363 | 8889 | 8906 |
| | 1126998 | 3961902 | 1009090 | 859665 | 3955841 |
| | 483 | 476 | 444 | 415 | 375 |
| Центральный | 20483 | 19377 | 18085 | 17266 | 16677 |
| | 5933387 | 3062673 | 2665263 | 4508362 | 2033328 |
| | 1114 | 1048 | 1008 | 842 | 814 |
| Приволжский | 16042 | 15559 | 14941 | 14084 | 14066 |
| | 2106940 | 2625925 | 822742 | 654010 | 870132 |
| | 1095 | 928 | 848 | 766 | 781 |

| Наименование федерального округа Российской Федерации | Количество пожаров, ед. Прямой материальный ущерб, тыс. руб. (действ.) Количество погибших, чел. | | | | |
|---|--|---------|--------|---------|--------|
| | 2014 | 2015 | 2016 | 2017 | 2018 |
| 1 | 2 | 3 | 4 | 5 | 6 |
| Южный | 7290 | 6914 | 6527 | 6167 | 5744 |
| | 289008 | 298501 | 209130 | 349850 | 379605 |
| | 413 | 413 | 383 | 330 | 347 |
| Северо-Кавказский | 1923 | 1877 | 1853 | 1633 | 1650 |
| | 600266 | 175655 | 85780 | 133719 | 164379 |
| | 69 | 70 | 60 | 48 | 56 |
| Уральский | 9611 | 9247 | 8971 | 8467 | 8095 |
| | 920027 | 2070598 | 854035 | 618145 | 746258 |
| | 588 | 502 | 551 | 447 | 420 |
| Сибирский | 13683 | 13024 | 12448 | 12103 | 12209 |
| | 883870 | 840139 | 565163 | 1032266 | 819107 |
| | 761 | 696 | 651 | 569 | 661 |
| Дальневосточный | 11218 | 10328 | 9902 | 9266 | 8732 |
| | 578541 | 988519 | 779599 | 737573 | 501297 |
| | 465 | 384 | 352 | 356 | 376 |

Таблица 37

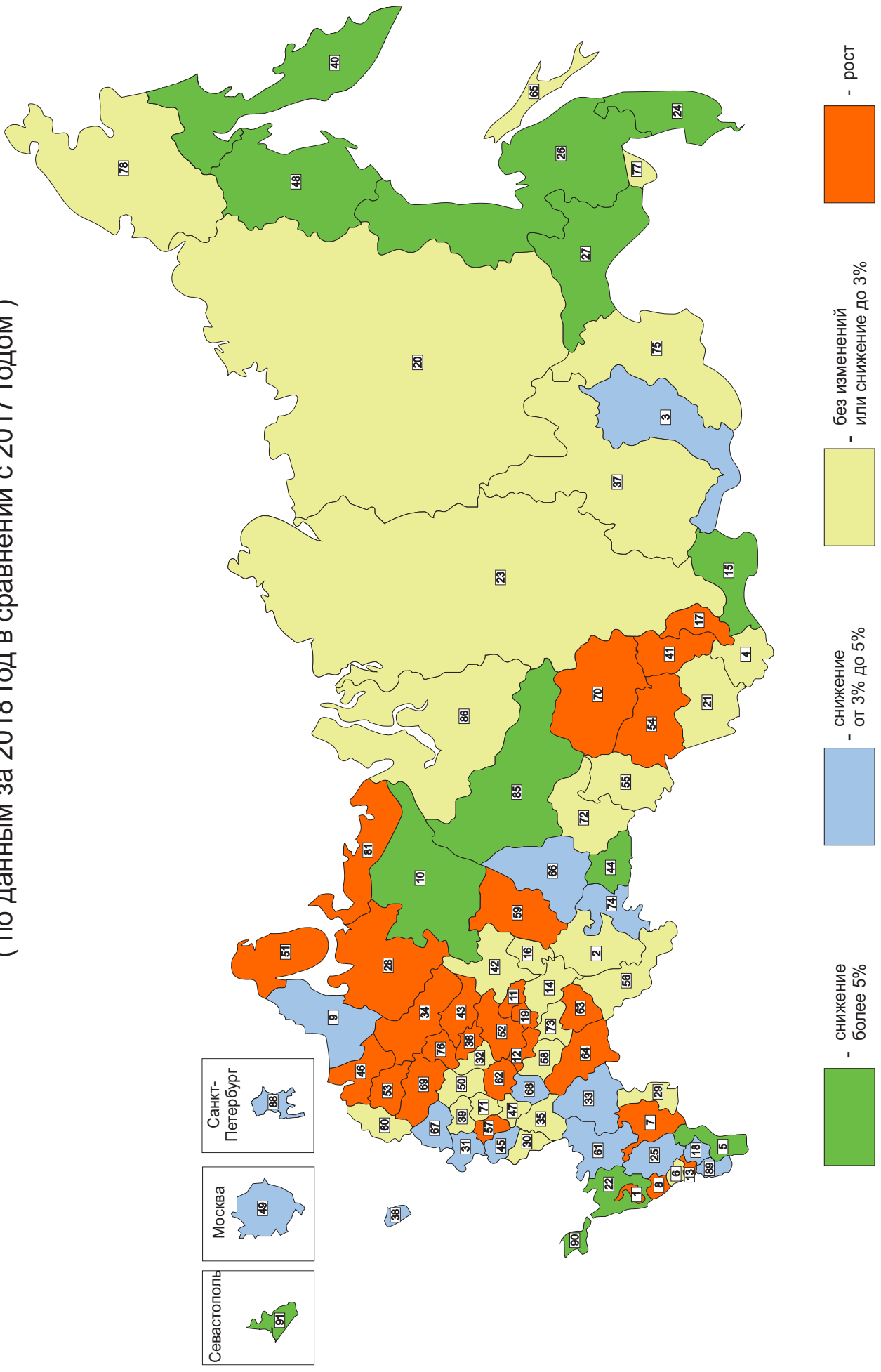
**Основные показатели обстановки с пожарами за 2014-2018 гг.,
по федеральным округам Российской Федерации (сельская местность)**

| Наименование федерального округа Российской Федерации | Количество пожаров, ед. Прямой материальный ущерб, тыс. руб. (действ.) Количество погибших, чел. | | | | |
|---|--|---------|---------|---------|---------|
| | 2014 | 2015 | 2016 | 2017 | 2018 |
| 1 | 2 | 3 | 4 | 5 | 6 |
| Северо-Западный | 6606 | 6176 | 5709 | 5384 | 5406 |
| | 702878 | 1239889 | 498279 | 556168 | 832098 |
| | 581 | 502 | 486 | 450 | 404 |
| Центральный | 14361 | 13562 | 12511 | 11727 | 11996 |
| | 2559553 | 3219161 | 2301205 | 1684789 | 1786398 |
| | 1278 | 1197 | 1094 | 948 | 931 |
| Приволжский | 13258 | 12656 | 12578 | 12038 | 12730 |
| | 824151 | 1442736 | 1377724 | 734053 | 1086418 |
| | 1311 | 1203 | 1113 | 971 | 1053 |
| Южный | 5866 | 5729 | 5496 | 5376 | 5271 |
| | 229120 | 242847 | 330592 | 399365 | 447707 |
| | 523 | 481 | 443 | 394 | 375 |
| Северо-Кавказский | 2275 | 2214 | 2178 | 2179 | 2055 |
| | 129326 | 85526 | 132673 | 116891 | 145342 |
| | 99 | 86 | 84 | 93 | 76 |
| Уральский | 4429 | 4415 | 4571 | 4373 | 4205 |
| | 407493 | 365544 | 448874 | 367132 | 732825 |
| | 373 | 409 | 351 | 361 | 346 |
| Сибирский | 9449 | 9098 | 8793 | 8471 | 8757 |
| | 473819 | 867520 | 376732 | 476617 | 400546 |
| | 738 | 668 | 559 | 572 | 619 |
| Дальневосточный | 5528 | 5482 | 4967 | 4840 | 4725 |
| | 484785 | 916885 | 919641 | 511774 | 597321 |
| | 316 | 313 | 297 | 231 | 253 |

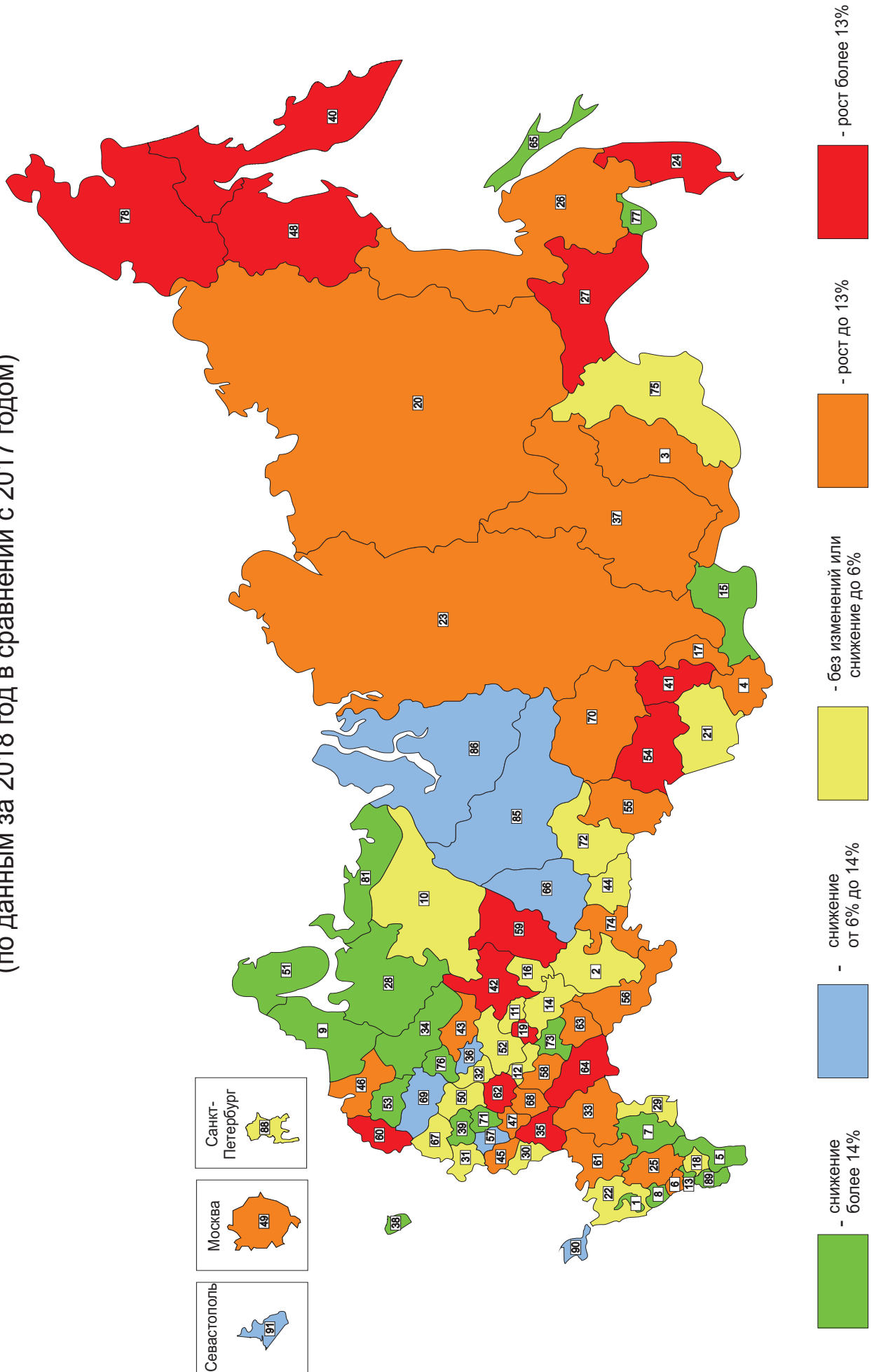
Нумерация субъектов Российской Федерации на административных схемах

| № п/п | Код | Наименование субъекта РФ | № п/п | Код | Наименование субъекта РФ |
|-------|-----|-------------------------------------|-------|-----|---------------------------------|
| 1 | 2 | 3 | 1 | 2 | 3 |
| 1 | 01 | Республика Адыгея | 44 | 37 | Иркутская область |
| 2 | 02 | Республика Башкортостан | 45 | 38 | Калининградская область |
| 3 | 03 | Республика Бурятия | 46 | 39 | Калужская область |
| 4 | 04 | Республика Алтай | 47 | 41 | Кемеровская область - Кузбасс |
| 5 | 05 | Республика Дагестан | 48 | 42 | Кировская область |
| 6 | 06 | Кабардино-Балкарская Республика | 49 | 43 | Костромская область |
| 7 | 07 | Республика Калмыкия | 50 | 44 | Курганская область |
| 8 | 08 | Карачаево-Черкесская Республика | 51 | 45 | Курская область |
| 9 | 09 | Республика Карелия | 52 | 46 | Ленинградская область |
| 10 | 10 | Республика Коми | 53 | 88 | г. Санкт-Петербург |
| 11 | 90 | Республика Крым | 54 | 47 | Липецкая область |
| 12 | 91 | г. Севастополь | 55 | 48 | Магаданская область |
| 13 | 11 | Республика Марий Эл | 56 | 49 | г. Москва |
| 14 | 12 | Республика Мордовия | 57 | 50 | Московская область |
| 15 | 13 | Республика Северная Осетия - Алания | 58 | 51 | Мурманская область |
| 16 | 14 | Республика Татарстан | 59 | 52 | Нижегородская область |
| 17 | 15 | Республика Тыва | 60 | 53 | Новгородская область |
| 18 | 16 | Удмуртская Республика | 61 | 54 | Новосибирская область |
| 19 | 17 | Республика Хакасия | 62 | 55 | Омская область |
| 20 | 18 | Республика Ингушетия | 63 | 56 | Оренбургская область |
| 21 | 89 | Чеченская Республика | 64 | 57 | Орловская область |
| 22 | 19 | Чувашская Республика | 65 | 58 | Пензенская область |
| 23 | 20 | Республика Саха (Якутия) | 66 | 60 | Псковская область |
| 24 | 21 | Алтайский край | 67 | 61 | Ростовская область |
| 25 | 75 | Забайкальский край | 68 | 62 | Рязанская область |
| 26 | 40 | Камчатский край | 69 | 63 | Самарская область |
| 27 | 22 | Краснодарский край | 70 | 64 | Саратовская область |
| 28 | 23 | Красноярский край | 71 | 65 | Сахалинская область |
| 29 | 59 | Пермский край | 72 | 66 | Свердловская область |
| 30 | 24 | Приморский край | 73 | 67 | Смоленская область |
| 31 | 25 | Ставропольский край | 74 | 68 | Тамбовская область |
| 32 | 26 | Хабаровский край | 75 | 69 | Тверская область |
| 33 | 27 | Амурская область | 76 | 70 | Томская область |
| 34 | 28 | Архангельская область | 77 | 71 | Тульская область |
| 35 | 81 | Ненецкий автономный округ | 78 | 72 | Тюменская область |
| 36 | 29 | Астраханская область | 79 | 85 | Ханты-Мансийский АО - Югра |
| 37 | 30 | Белгородская область | 80 | 86 | Ямало-Ненецкий автономный округ |
| 38 | 31 | Брянская область | 81 | 73 | Ульяновская область |
| 39 | 32 | Владимирская область | 82 | 74 | Челябинская область |
| 40 | 33 | Волгоградская область | 83 | 76 | Ярославская область |
| 41 | 34 | Вологодская область | 84 | 77 | Еврейская автономная область |
| 42 | 35 | Воронежская область | 85 | 78 | Чукотский автономный округ |
| 43 | 36 | Ивановская область | | | |

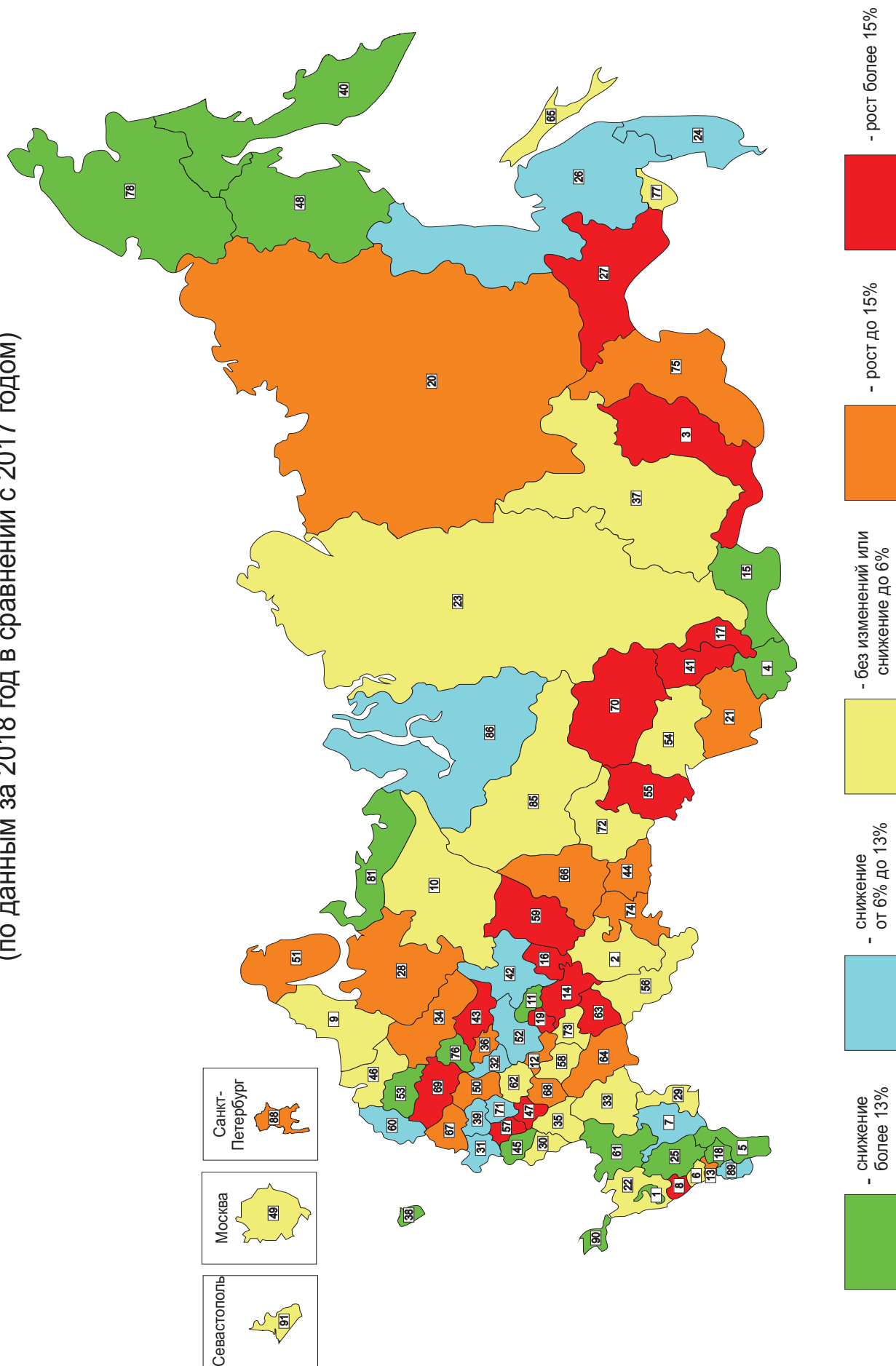
Распределение субъектов Российской Федерации по изменению количества пожаров (по данным за 2018 год в сравнении с 2017 годом)



Распределение субъектов Российской Федерации по изменению количества погибших людей на пожарах
(по данным за 2018 год в сравнении с 2017 годом)



Распределение субъектов Российской Федерации по изменению количества травмированных людей на пожарах (по данным за 2018 год в сравнении с 2017 годом)



**Основные показатели обстановки с пожарами за 2014-2018 гг.
по субъектам Российской Федерации (всего)**

| Наименование субъекта Российской Федерации | Количество пожаров, ед. | | | | |
|--|--|------------------------|-----------------------|----------------------|-----------------------|
| | Прямой материальный ущерб, тыс. руб. (действ.) | | | | |
| | Количество погибших людей, чел. | | | | |
| 1 | 2014 | 2015 | 2016 | 2017 | 2018 |
| 1 | 2 | 3 | 4 | 5 | 6 |
| Республика Адыгея | 277 42748 18 | 258 69941 21 | 223 23294 15 | 208 59089 15 | 229 81674 11 |
| Республика Башкортостан | 4294 236940 305 | 4137 396256 286 | 4149 268268 286 | 4107 81559 235 | 4064 199717 232 |
| Республика Бурятия | 1316 393270 93 | 1315 847255 96 | 1195 437625 83 | 1180 556651 68 | 1139 323961 71 |
| Республика Алтай | 325 10 9 | 301 6002 16 | 270 1334 8 | 273 2108 10 | 271 7173 11 |
| Республика Дагестан | 795 94300 23 | 791 94019 23 | 789 93802 22 | 776 92673 20 | 727 93035 14 |
| Кабардино-Балкарская Республика | 595 6331 13 | 589 6515 12 | 567 41438 6 | 543 8611 8 | 536 93646 9 |
| Республика Калмыкия | 206 11548 9 | 205 1073 11 | 203 474 4 | 205 1930 10 | 217 753 7 |
| Карачаево-Черкесская Республика | 295 27 6 | 260 248 5 | 239 0 4 | 220 725 9 | 222 93 6 |
| Республика Карелия | 1327 73564 66 | 1247 36522 57 | 1153 24604 56 | 1101 21967 55 | 1060 19084 43 |
| Республика Коми | 1055 34747 86 | 995 46547 71 | 964 22183 68 | 869 45620 63 | 817 42344 63 |
| Республика Марий Эл | 939 154669 76 | 879 137138 58 | 809 369118 58 | 734 109153 41 | 753 151139 39 |
| Республика Мордовия | 740 134088 78 | 731 164480 78 | 729 121893 70 | 728 147942 51 | 764 240812 51 |
| Республика Северная Осетия - Алания | 333 1512 4 | 304 37968 4 | 299 1806 6 | 285 11344 6 | 315 10 4 |
| Республика Татарстан | 3424 649699 196 | 3372 1691158 193 | 3330 79800 142 | 3204 70418 141 | 3126 276293 140 |
| Республика Тыва | 510 3483 22 | 502 21568 23 | 406 12633 15 | 433 28519 13 | 411 13043 9 |
| Удмуртская Республика | 1202 18864 129 | 1165 39240 126 | 1156 13453 118 | 1137 22357 106 | 1135 26123 106 |
| Республика Хакасия | 737 9241 43 | 762 20621 74 | 674 8125 30 | 670 59490 36 | 784 24235 39 |
| Республика Ингушетия | 187 6359 1 | 181 17183 0 | 181 10967 1 | 180 11515 1 | 171 10050 1 |
| Чеченская Республика | 443 15700 8 | 423 15682 7 | 414 15442 7 | 408 15436 7 | 395 29494 5 |
| Чувашская Республика | 1035 128104 96 | 978 128138 78 | 941 125022 93 | 877 118202 63 | 929 160575 78 |
| Республика Саха (Якутия) | 1217 47509 70 | 1141 68188 71 | 1072 52153 69 | 989 58419 76 | 978 79039 80 |

| 1 | 2 | 3 | 4 | 5 | 6 |
|---------------------------|--------|---------|--------|--------|--------|
| Алтайский край | 3375 | 3344 | 3259 | 3165 | 3135 |
| | 83081 | 23914 | 14825 | 14094 | 14583 |
| | 212 | 190 | 183 | 161 | 158 |
| Забайкальский край | 1710 | 1708 | 1528 | 1454 | 1417 |
| | 22539 | 26267 | 21729 | 58102 | 125119 |
| | 108 | 108 | 98 | 76 | 76 |
| Камчатский край | 618 | 586 | 558 | 489 | 462 |
| | 49396 | 13400 | 559516 | 21754 | 43317 |
| | 22 | 25 | 22 | 14 | 19 |
| Краснодарский край | 3915 | 3884 | 3814 | 3713 | 3522 |
| | 179873 | 227194 | 201390 | 150476 | 287192 |
| | 289 | 285 | 278 | 236 | 226 |
| Красноярский край | 4530 | 4459 | 4359 | 4241 | 4226 |
| | 296462 | 426480 | 263572 | 355202 | 490824 |
| | 262 | 247 | 238 | 201 | 205 |
| Пермский край | 2240 | 2172 | 2139 | 2118 | 2157 |
| | 173661 | 82101 | 94407 | 112414 | 69738 |
| | 275 | 258 | 220 | 187 | 223 |
| Приморский край | 5328 | 5003 | 4695 | 4463 | 4230 |
| | 284878 | 334953 | 387966 | 308766 | 253832 |
| | 182 | 150 | 124 | 123 | 146 |
| Ставропольский край | 1550 | 1543 | 1542 | 1400 | 1339 |
| | 605363 | 89565 | 54996 | 110306 | 83392 |
| | 113 | 105 | 98 | 90 | 93 |
| Хабаровский край | 3546 | 3189 | 3106 | 3061 | 2874 |
| | 89728 | 272131 | 56798 | 115343 | 79236 |
| | 128 | 100 | 100 | 100 | 104 |
| Амурская область | 1489 | 1434 | 1357 | 1255 | 1166 |
| | 115127 | 161369 | 121470 | 24492 | 52698 |
| | 86 | 77 | 75 | 62 | 77 |
| Архангельская область | 1911 | 1809 | 1727 | 1587 | 1634 |
| | 413617 | 963348 | 592396 | 443580 | 584891 |
| | 139 | 127 | 120 | 114 | 90 |
| Ненецкий автономный округ | 31 | 33 | 34 | 41 | 43 |
| | 5890 | 15084 | 1448 | 12441 | 13732 |
| | 10 | 7 | 2 | 9 | 3 |
| Астраханская область | 1005 | 979 | 965 | 947 | 937 |
| | 32051 | 30122 | 11930 | 15180 | 17093 |
| | 59 | 59 | 55 | 48 | 48 |
| Белгородская область | 1026 | 957 | 923 | 884 | 873 |
| | 197921 | 117554 | 143203 | 157728 | 233457 |
| | 88 | 81 | 76 | 68 | 67 |
| Брянская область | 1874 | 1836 | 1732 | 1658 | 1585 |
| | 585407 | 1037777 | 891894 | 341272 | 325471 |
| | 155 | 150 | 127 | 105 | 104 |
| Владимирская область | 1751 | 1662 | 1522 | 1374 | 1350 |
| | 768315 | 147260 | 177130 | 196418 | 175854 |
| | 129 | 112 | 112 | 95 | 92 |
| Волгоградская область | 2940 | 2902 | 2852 | 2731 | 2603 |
| | 104753 | 66963 | 135651 | 34111 | 104682 |
| | 201 | 179 | 159 | 137 | 152 |
| Вологодская область | 1213 | 1098 | 1127 | 1017 | 1025 |
| | 132271 | 115893 | 116514 | 132392 | 70779 |
| | 127 | 123 | 115 | 126 | 84 |
| Воронежская область | 2233 | 2150 | 2059 | 1994 | 1988 |
| | 161295 | 85916 | 36196 | 25319 | 97186 |
| | 168 | 168 | 143 | 123 | 143 |
| Ивановская область | 1064 | 1039 | 1033 | 1019 | 1046 |
| | 71719 | 45848 | 107595 | 39960 | 13742 |
| | 97 | 88 | 83 | 80 | 74 |
| Иркутская область | 3358 | 3189 | 3087 | 2974 | 2930 |
| | 276123 | 688255 | 240137 | 594261 | 312253 |
| | 236 | 216 | 173 | 185 | 202 |

Продолжение таблицы 38

| 1 | 2 | 3 | 4 | 5 | 6 |
|--|---------|---------|---------|---------|---------|
| Калининградская область | 1407 | 1328 | 1304 | 1239 | 1183 |
| | 261065 | 157525 | 90252 | 238193 | 224188 |
| Калужская область | 52 | 51 | 42 | 40 | 33 |
| | 1081 | 1057 | 988 | 927 | 925 |
| Кемеровская область - Кузбасс | 256505 | 291879 | 363849 | 271726 | 328136 |
| | 100 | 96 | 96 | 85 | 63 |
| Кировская область | 3396 | 3135 | 2935 | 2726 | 3058 |
| | 177344 | 139379 | 150653 | 127097 | 147075 |
| Костромская область | 235 | 195 | 182 | 174 | 257 |
| | 1782 | 1735 | 1653 | 1495 | 1484 |
| Курганская область | 170085 | 163217 | 162286 | 94158 | 97838 |
| | 167 | 130 | 130 | 127 | 144 |
| Курская область | 674 | 656 | 646 | 580 | 643 |
| | 35504 | 21372 | 29306 | 24967 | 76787 |
| Ленинградская область | 58 | 65 | 55 | 46 | 50 |
| | 1381 | 1353 | 1350 | 1290 | 1225 |
| г. Санкт-Петербург | 24025 | 124296 | 52135 | 63602 | 446438 |
| | 115 | 107 | 106 | 90 | 86 |
| Липецкая область | 692 | 677 | 657 | 592 | 563 |
| | 561896 | 83223 | 50152 | 21039 | 87563 |
| Магаданская область | 89 | 82 | 69 | 66 | 70 |
| | 3227 | 3067 | 2930 | 2812 | 2826 |
| г. Москва | 156384 | 130794 | 104226 | 114321 | 45528 |
| | 204 | 183 | 198 | 171 | 179 |
| Московская область | 3197 | 3134 | 3089 | 3031 | 2932 |
| | 564095 | 3551956 | 412210 | 266942 | 3260218 |
| Мурманская область | 116 | 119 | 117 | 100 | 99 |
| | 1065 | 1028 | 904 | 882 | 879 |
| Нижегородская область | 270621 | 138878 | 110594 | 89376 | 206189 |
| | 90 | 81 | 63 | 55 | 59 |
| Новгородская область | 316 | 306 | 281 | 230 | 209 |
| | 10189 | 48748 | 3604 | 39055 | 24892 |
| Новосибирская область | 19 | 12 | 11 | 6 | 11 |
| | 6845 | 6034 | 5516 | 5101 | 4874 |
| Омская область | 1641635 | 1404356 | 906441 | 1629155 | 478918 |
| | 155 | 148 | 153 | 116 | 120 |
| Оренбургская область | 7878 | 7585 | 6959 | 6552 | 6426 |
| | 2254600 | 1692744 | 1350753 | 2399608 | 911738 |
| Орловская область | 503 | 439 | 425 | 352 | 339 |
| | 1013 | 970 | 916 | 888 | 1096 |
| Пензенская область | 29951 | 29270 | 10137 | 7404 | 10655 |
| | 33 | 32 | 29 | 23 | 18 |
| Рязанская область | 2999 | 2915 | 2866 | 2659 | 3073 |
| | 285653 | 291391 | 264807 | 251645 | 287140 |
| Самарская область | 279 | 265 | 216 | 222 | 216 |
| | 1198 | 1183 | 1008 | 943 | 952 |
| Саратовская область | 70835 | 67433 | 54478 | 64437 | 427717 |
| | 109 | 105 | 82 | 89 | 73 |
| Свердловская область | 3456 | 3245 | 3181 | 3162 | 3175 |
| | 438052 | 301797 | 152538 | 274758 | 171079 |
| Тамбовская область | 243 | 210 | 196 | 192 | 217 |
| | 2289 | 2115 | 2068 | 2002 | 1952 |
| Тверская область | 31366 | 23610 | 68350 | 23110 | 14809 |
| | 165 | 132 | 124 | 99 | 110 |
| Томская область | 2268 | 2128 | 2126 | 1976 | 1963 |
| | 68991 | 85136 | 42576 | 63979 | 37398 |
| Тульская область | 176 | 133 | 124 | 108 | 120 |
| | 732 | 723 | 650 | 617 | 657 |
| Ульяновская область | 35651 | 75808 | 61384 | 107368 | 34739 |
| | 61 | 64 | 64 | 55 | 48 |
| Ханты-Мансийский автономный округ - Югра | 1293 | 1196 | 1154 | 1100 | 1067 |
| | 27682 | 40307 | 13808 | 10604 | 41291 |
| Челябинская область | 124 | 115 | 113 | 92 | 101 |

| 1 | 2 | 3 | 4 | 5 | 6 |
|--|--------|---------|--------|--------|--------|
| Псковская область | 981 | 931 | 820 | 745 | 744 |
| | 87458 | 87420 | 78921 | 68535 | 88803 |
| | 122 | 103 | 101 | 75 | 94 |
| Ростовская область | 2922 | 2708 | 2594 | 2483 | 2362 |
| | 49863 | 45512 | 62874 | 407335 | 248015 |
| | 261 | 235 | 217 | 205 | 210 |
| Рязанская область | 1161 | 1044 | 920 | 883 | 946 |
| | 610234 | 339184 | 285352 | 333868 | 348736 |
| | 83 | 80 | 78 | 53 | 68 |
| Самарская область | 3363 | 3110 | 2854 | 2568 | 2761 |
| | 18672 | 358329 | 292043 | 21272 | 9792 |
| | 189 | 169 | 154 | 121 | 134 |
| Саратовская область | 2431 | 2423 | 2413 | 2303 | 2424 |
| | 782126 | 387940 | 235407 | 168474 | 235929 |
| | 218 | 181 | 163 | 143 | 173 |
| Сахалинская область | 834 | 782 | 744 | 692 | 691 |
| | 27573 | 120388 | 29380 | 57263 | 36690 |
| | 53 | 38 | 41 | 39 | 24 |
| Свердловская область | 3772 | 3672 | 3725 | 3655 | 3476 |
| | 363485 | 210259 | 871926 | 385743 | 282296 |
| | 341 | 327 | 332 | 304 | 274 |
| Смоленская область | 1255 | 1194 | 1042 | 1011 | 980 |
| | 36747 | 81167 | 21188 | 16080 | 94653 |
| | 115 | 116 | 104 | 86 | 86 |
| Тамбовская область | 962 | 960 | 921 | 866 | 825 |
| | 118982 | 97728 | 74125 | 89589 | 100237 |
| | 81 | 75 | 72 | 54 | 56 |
| Тверская область | 1527 | 1380 | 1256 | 1218 | 1225 |
| | 380707 | 347566 | 220779 | 215092 | 128911 |
| | 189 | 181 | 173 | 165 | 152 |
| Томская область | 1156 | 1070 | 1002 | 928 | 1024 |
| | 42527 | 56034 | 29728 | 30243 | 24580 |
| | 72 | 61 | 61 | 70 | 72 |
| Тульская область | 1286 | 1236 | 1159 | 1132 | 1121 |
| | 75275 | 69189 | 43812 | 36533 | 49232 |
| | 104 | 98 | 89 | 82 | 70 |
| Тюменская область | 1891 | 1869 | 1840 | 1807 | 1777 |
| | 104724 | 67781 | 87313 | 45458 | 175917 |
| | 166 | 165 | 163 | 161 | 159 |
| Ханты-Мансийский автономный округ - Югра | 2028 | 2002 | 1978 | 1787 | 1693 |
| | 336165 | 1735438 | 129301 | 242497 | 150160 |
| | 75 | 70 | 69 | 62 | 54 |
| Ямало-Ненецкий автономный округ | 678 | 630 | 620 | 524 | 509 |
| | 360711 | 184396 | 111415 | 144054 | 376226 |
| | 26 | 33 | 30 | 33 | 29 |
| Ульяновская область | 1290 | 1274 | 1200 | 1116 | 1096 |
| | 81856 | 103829 | 117579 | 115887 | 122765 |
| | 98 | 61 | 74 | 100 | 77 |
| Челябинская область | 4290 | 4136 | 4029 | 3777 | 3620 |
| | 138410 | 113972 | 50819 | 103923 | 48046 |
| | 238 | 209 | 202 | 158 | 164 |
| Ярославская область | 1738 | 1721 | 1709 | 1703 | 1767 |
| | 429926 | 204384 | 92715 | 198054 | 128177 |
| | 127 | 121 | 120 | 104 | 84 |
| Еврейская автономная область | 321 | 294 | 282 | 247 | 246 |
| | 11625 | 10075 | 8982 | 5753 | 7529 |
| | 17 | 16 | 18 | 17 | 11 |
| Чукотский автономный округ | 51 | 52 | 51 | 46 | 45 |
| | 11493 | 2630 | 20016 | 3750 | 72306 |
| | 3 | 4 | 8 | 6 | 10 |
| Республика Крым | - | 1382 | 1086 | 989 | 893 |
| | - | 83970 | 85558 | 63850 | 61266 |
| | - | 81 | 79 | 65 | 61 |
| г. Севастополь | - | 325 | 286 | 267 | 252 |
| | - | 16574 | 18551 | 17243 | 26637 |
| | - | 23 | 19 | 8 | 7 |

**Основные показатели обстановки с пожарами в городах
за 2014-2018 гг. по субъектам Российской Федерации**

| Наименование субъекта Российской Федерации | Количество пожаров, ед. Прямой материальный ущерб, тыс. руб. (действ.) Погибло, чел. | | | | |
|--|--|------------------------|-----------------------|---------------------|----------------------|
| | 2014 | 2015 | 2016 | 2017 | 2018 |
| | 2 | 3 | 4 | 5 | 6 |
| 1 | | | | | |
| Республика Адыгея | 93 9727 7 | 95 20996 9 | 90 7490 7 | 92 18428 10 | 73 15173 4 |
| Республика Башкортостан | 1892 129942 106 | 1810 279889 92 | 1786 165728 101 | 1846 24535 74 | 1792 15689 79 |
| Республика Бурятия | 658 143683 49 | 630 351123 46 | 610 244658 36 | 595 199331 31 | 570 151459 33 |
| Республика Алтай | 82 10 0 | 75 5926 0 | 67 1215 2 | 70 0 1 | 65 0 1 |
| Республика Дагестан | 346 44086 11 | 315 44090 14 | 344 55999 12 | 289 42361 8 | 290 34053 4 |
| Кабардино-Балкарская Республика | 321 4352 9 | 315 3554 7 | 309 1243 3 | 294 7474 4 | 278 91738 4 |
| Республика Калмыкия | 81 8782 6 | 84 622 4 | 89 76 1 | 84 702 5 | 101 190 1 |
| Карачаево-Черкесская Республика | 115 0 2 | 99 248 0 | 92 0 0 | 69 0 3 | 79 0 2 |
| Республика Карелия | 793 16543 33 | 781 29297 23 | 681 12037 23 | 702 8018 27 | 643 3171 19 |
| Республика Коми | 614 29054 39 | 578 25784 40 | 572 11545 32 | 520 39882 27 | 495 20842 40 |
| Республика Марий Эл | 533 80898 45 | 467 52440 26 | 397 33137 16 | 390 33431 15 | 367 60587 12 |
| Республика Мордовия | 257 54018 27 | 216 43384 21 | 211 30672 14 | 253 48784 17 | 251 105909 16 |
| Республика Северная Осетия - Алания | 215 1332 1 | 184 37968 2 | 181 1382 5 | 162 11266 5 | 181 0 2 |
| Республика Татарстан | 1981 594724 90 | 2032 1640498 103 | 1977 21483 93 | 1897 22946 75 | 1820 220806 68 |
| Республика Тыва | 316 1673 14 | 328 21041 12 | 272 7247 8 | 289 20832 3 | 262 2813 2 |
| Удмуртская Республика | 478 401 44 | 477 7869 43 | 479 3147 31 | 491 1713 44 | 468 3350 39 |
| Республика Хакасия | 420 8263 17 | 416 15694 22 | 357 3813 13 | 358 58523 19 | 441 19305 12 |
| Республика Ингушетия | 71 3553 1 | 79 7345 0 | 100 5430 0 | 82 5587 0 | 73 5059 1 |
| Чеченская Республика | 124 5909 1 | 127 8846 2 | 133 6680 1 | 107 8099 2 | 122 17103 1 |
| Чувашская Республика | 434 42460 37 | 418 43682 27 | 416 53255 38 | 346 43160 18 | 390 61952 20 |
| Республика Саха (Якутия) | 830 15571 39 | 758 5183 28 | 730 3973 34 | 669 25990 57 | 662 63534 42 |

| 1 | 2 | 3 | 4 | 5 | 6 |
|---------------------------|--------|--------|--------|--------|--------|
| Алтайский край | 1533 | 1456 | 1431 | 1374 | 1290 |
| | 37281 | 11050 | 4004 | 5803 | 3156 |
| | 90 | 64 | 64 | 55 | 46 |
| Забайкальский край | 936 | 912 | 866 | 797 | 786 |
| | 10795 | 4228 | 11608 | 48034 | 56181 |
| | 55 | 56 | 49 | 49 | 47 |
| Камчатский край | 362 | 315 | 269 | 233 | 220 |
| | 10776 | 13200 | 2400 | 13409 | 800 |
| | 12 | 13 | 10 | 7 | 15 |
| Краснодарский край | 1897 | 1903 | 1761 | 1682 | 1545 |
| | 97060 | 128669 | 100609 | 77726 | 78774 |
| | 95 | 115 | 112 | 90 | 94 |
| Красноярский край | 2530 | 2581 | 2516 | 2485 | 2397 |
| | 175714 | 176485 | 167182 | 193258 | 362969 |
| | 111 | 125 | 118 | 107 | 102 |
| Пермский край | 1304 | 1301 | 1254 | 1208 | 1191 |
| | 138624 | 12217 | 68325 | 82152 | 29553 |
| | 134 | 112 | 103 | 88 | 94 |
| Приморский край | 3714 | 3387 | 3300 | 3097 | 2859 |
| | 194915 | 177266 | 335978 | 259476 | 152225 |
| | 108 | 91 | 68 | 61 | 88 |
| Ставропольский край | 731 | 758 | 694 | 630 | 627 |
| | 541035 | 73604 | 15046 | 58932 | 16426 |
| | 44 | 45 | 39 | 26 | 42 |
| Хабаровский край | 2723 | 2434 | 2323 | 2252 | 2102 |
| | 74331 | 255216 | 43186 | 94401 | 5336 |
| | 99 | 68 | 60 | 71 | 72 |
| Амурская область | 897 | 867 | 833 | 757 | 708 |
| | 91595 | 15579 | 90540 | 7331 | 13528 |
| | 42 | 41 | 51 | 36 | 43 |
| Архангельская область | 1085 | 1040 | 1089 | 952 | 983 |
| | 222257 | 158226 | 379973 | 191092 | 378181 |
| | 54 | 68 | 56 | 49 | 39 |
| Ненецкий автономный округ | 16 | 18 | 19 | 17 | 26 |
| | 2890 | 818 | 822 | 2283 | 4736 |
| | 1 | 2 | 1 | 1 | 0 |
| Астраханская область | 586 | 593 | 563 | 522 | 510 |
| | 8163 | 15205 | 2639 | 4367 | 9193 |
| | 28 | 26 | 25 | 27 | 27 |
| Белгородская область | 507 | 448 | 465 | 449 | 449 |
| | 82627 | 47754 | 87167 | 66005 | 137662 |
| | 30 | 29 | 35 | 29 | 33 |
| Брянская область | 893 | 903 | 891 | 888 | 802 |
| | 462579 | 187267 | 172969 | 225237 | 224419 |
| | 67 | 63 | 51 | 41 | 32 |
| Владимирская область | 874 | 857 | 772 | 701 | 653 |
| | 739764 | 83274 | 103324 | 115610 | 119923 |
| | 70 | 55 | 49 | 44 | 35 |
| Волгоградская область | 1764 | 1725 | 1753 | 1620 | 1524 |
| | 83636 | 57090 | 35343 | 27083 | 100312 |
| | 104 | 78 | 82 | 64 | 80 |
| Вологодская область | 530 | 501 | 500 | 460 | 509 |
| | 32817 | 38588 | 28853 | 53967 | 20343 |
| | 48 | 53 | 49 | 45 | 28 |
| Воронежская область | 1004 | 1024 | 970 | 975 | 919 |
| | 74637 | 35963 | 8607 | 9228 | 77863 |
| | 62 | 48 | 50 | 44 | 47 |
| Ивановская область | 702 | 681 | 652 | 642 | 676 |
| | 44676 | 22656 | 28040 | 35881 | 5671 |
| | 57 | 56 | 47 | 52 | 46 |
| Иркутская область | 2169 | 2061 | 2007 | 1948 | 1905 |
| | 192147 | 279869 | 139000 | 457831 | 213039 |
| | 133 | 131 | 114 | 104 | 115 |

Продолжение таблицы 39

| 1 | 2 | 3 | 4 | 5 | 6 |
|--|---------|---------|--------|---------|---------|
| Калининградская область | 937 | 885 | 886 | 836 | 760 |
| | 130324 | 69310 | 56514 | 180755 | 213312 |
| Калужская область | 25 | 25 | 20 | 22 | 13 |
| | 478 | 431 | 409 | 417 | 435 |
| Кемеровская область - Кузбасс | 107222 | 125204 | 178236 | 101796 | 109848 |
| | 48 | 35 | 33 | 20 | 22 |
| Кировская область | 2586 | 2372 | 2224 | 2061 | 2288 |
| | 126258 | 99401 | 98798 | 82741 | 106694 |
| Костромская область | 162 | 139 | 133 | 116 | 209 |
| | 1193 | 1191 | 1104 | 1014 | 984 |
| Курганская область | 128465 | 84909 | 107981 | 67941 | 51487 |
| | 99 | 68 | 73 | 64 | 75 |
| Курская область | 368 | 335 | 351 | 308 | 348 |
| | 27486 | 13190 | 20172 | 16007 | 4484 |
| Ленинградская область | 20 | 21 | 21 | 17 | 26 |
| | 656 | 688 | 646 | 591 | 580 |
| г. Санкт-Петербург | 14000 | 102242 | 27072 | 35021 | 129129 |
| | 38 | 41 | 43 | 35 | 26 |
| Липецкая область | 231 | 248 | 242 | 236 | 211 |
| | 98172 | 50348 | 17727 | 8355 | 56536 |
| Магаданская область | 16 | 12 | 14 | 22 | 13 |
| | 948 | 914 | 860 | 830 | 816 |
| г. Москва | 58336 | 30503 | 44552 | 68622 | 7230 |
| | 61 | 54 | 57 | 60 | 62 |
| Московская область | 3197 | 3134 | 3089 | 3031 | 2932 |
| | 564095 | 3551956 | 412210 | 266942 | 3260218 |
| Мурманская область | 116 | 119 | 117 | 100 | 99 |
| | 551 | 542 | 469 | 468 | 485 |
| Нижегородская область | 173222 | 49589 | 48836 | 49697 | 158944 |
| | 32 | 25 | 20 | 21 | 17 |
| Новгородская область | 279 | 274 | 270 | 218 | 203 |
| | 9844 | 48221 | 3580 | 38881 | 24892 |
| Новосибирская область | 16 | 8 | 11 | 6 | 11 |
| | 6845 | 6034 | 5516 | 5101 | 4874 |
| Омская область | 1641635 | 1404356 | 906441 | 1629155 | 478918 |
| | 155 | 148 | 153 | 116 | 120 |
| Орловская область | 3838 | 3800 | 3518 | 3278 | 3088 |
| | 1662280 | 490797 | 698486 | 1725354 | 384441 |
| Пензенская область | 238 | 247 | 239 | 191 | 171 |
| | 870 | 837 | 808 | 780 | 976 |
| Рязанская область | 9969 | 2655 | 3877 | 1095 | 7961 |
| | 28 | 25 | 28 | 22 | 14 |
| Самарская область | 1687 | 1660 | 1634 | 1547 | 1729 |
| | 124403 | 117658 | 122914 | 101767 | 118769 |
| Саратовская область | 122 | 113 | 104 | 110 | 102 |
| | 546 | 563 | 503 | 444 | 450 |
| Свердловская область | 31645 | 18493 | 23538 | 21552 | 11405 |
| | 33 | 37 | 31 | 41 | 33 |
| Тамбовская область | 2078 | 1894 | 1801 | 1827 | 1853 |
| | 314314 | 192742 | 82164 | 182223 | 86176 |
| Тверская область | 131 | 101 | 96 | 85 | 99 |
| | 1392 | 1301 | 1278 | 1226 | 1207 |
| Томская область | 19147 | 14423 | 48271 | 17230 | 9603 |
| | 79 | 80 | 82 | 53 | 45 |
| Тульская область | 1155 | 1109 | 1073 | 942 | 958 |
| | 24426 | 42349 | 22128 | 54172 | 27567 |
| Ульяновская область | 71 | 58 | 52 | 45 | 52 |
| | 327 | 330 | 277 | 263 | 288 |
| Ханты-Мансийский автономный округ - Югра | 18615 | 31207 | 54594 | 91252 | 7043 |
| | 20 | 24 | 24 | 18 | 15 |
| Челябинская область | 652 | 573 | 555 | 547 | 522 |
| | 9395 | 15978 | 7896 | 1545 | 2244 |
| Ярославская область | 56 | 49 | 35 | 43 | 37 |

| 1 | 2 | 3 | 4 | 5 | 6 |
|--|--------|---------|--------|--------|--------|
| Псковская область | 418 | 368 | 356 | 317 | 316 |
| | 29069 | 36271 | 35169 | 25457 | 28442 |
| Ростовская область | 45 | 30 | 30 | 21 | 28 |
| | 1622 | 1454 | 1421 | 1345 | 1255 |
| | 16777 | 16545 | 8846 | 173730 | 130840 |
| Рязанская область | 123 | 116 | 109 | 101 | 107 |
| | 514 | 460 | 406 | 378 | 431 |
| | 262782 | 147741 | 98586 | 132102 | 109569 |
| Самарская область | 32 | 31 | 34 | 14 | 24 |
| | 2156 | 1921 | 1830 | 1595 | 1627 |
| | 7468 | 66093 | 10207 | 14440 | 8153 |
| Саратовская область | 109 | 87 | 75 | 63 | 68 |
| | 1514 | 1543 | 1518 | 1453 | 1449 |
| | 720087 | 145249 | 131656 | 106655 | 119775 |
| Сахалинская область | 104 | 103 | 84 | 85 | 91 |
| | 589 | 531 | 511 | 474 | 443 |
| | 16610 | 110836 | 20743 | 47231 | 25815 |
| Свердловская область | 36 | 22 | 23 | 24 | 17 |
| | 2907 | 2760 | 2687 | 2664 | 2466 |
| | 309878 | 131546 | 592346 | 243203 | 162055 |
| Смоленская область | 242 | 210 | 223 | 176 | 162 |
| | 617 | 552 | 526 | 542 | 493 |
| | 24886 | 70546 | 14637 | 9344 | 923 |
| Тамбовская область | 51 | 43 | 36 | 42 | 40 |
| | 398 | 425 | 387 | 393 | 335 |
| | 79388 | 55730 | 52399 | 57546 | 52836 |
| Тверская область | 29 | 37 | 27 | 15 | 28 |
| | 699 | 650 | 608 | 570 | 605 |
| | 201872 | 140355 | 116719 | 124629 | 52408 |
| Томская область | 74 | 67 | 69 | 62 | 69 |
| | 577 | 540 | 495 | 465 | 501 |
| | 9064 | 23507 | 13467 | 13825 | 15352 |
| Тульская область | 24 | 22 | 21 | 26 | 30 |
| | 756 | 708 | 680 | 680 | 604 |
| | 51768 | 45841 | 22460 | 15377 | 15235 |
| Тюменская область | 47 | 51 | 53 | 45 | 37 |
| | 942 | 925 | 889 | 879 | 889 |
| | 69265 | 32442 | 44077 | 29693 | 167504 |
| Ханты-Мансийский автономный округ - Югра | 67 | 68 | 70 | 72 | 60 |
| | 1620 | 1572 | 1515 | 1384 | 1319 |
| | 175450 | 1676704 | 97534 | 162562 | 99454 |
| Ямало-Ненецкий автономный округ | 62 | 43 | 53 | 44 | 36 |
| | 537 | 449 | 462 | 391 | 373 |
| | 252822 | 102933 | 60703 | 64790 | 171609 |
| Ульяновская область | 21 | 17 | 19 | 22 | 22 |
| | 806 | 841 | 707 | 555 | 518 |
| | 51628 | 73711 | 44214 | 50769 | 44291 |
| Челябинская область | 51 | 26 | 29 | 25 | 28 |
| | 2949 | 2853 | 2772 | 2558 | 2468 |
| | 98612 | 24731 | 32303 | 82875 | 16506 |
| Ярославская область | 158 | 123 | 143 | 98 | 114 |
| | 881 | 949 | 946 | 977 | 981 |
| | 179778 | 60855 | 35861 | 95788 | 36604 |
| Еврейская автономная область | 66 | 56 | 53 | 49 | 39 |
| | 204 | 188 | 163 | 140 | 152 |
| | 7919 | 7051 | 5738 | 2783 | 3862 |
| Чукотский автономный округ | 8 | 10 | 10 | 10 | 7 |
| | 26 | 32 | 27 | 34 | 27 |
| | 2501 | 617 | 17195 | 706 | 3667 |
| Республика Крым | 1 | 1 | 0 | 4 | 1 |
| | - | 782 | 597 | 577 | 509 |
| | - | 44353 | 38073 | 32558 | 23120 |
| г. Севастополь | - | 47 | 33 | 26 | 30 |
| | - | 278 | 253 | 245 | 227 |
| | - | 15021 | 16054 | 15256 | 22002 |
| | | 18 | 14 | 7 | 4 |

**Основные показатели обстановки с пожарами в сельской местности
за 2014-2018 гг. по субъектам Российской Федерации**

| Наименование субъекта Российской Федерации | Количество пожаров, ед. Прямой материальный ущерб, тыс. руб. (действ.) Количество погибших людей, чел. | | | | |
|--|--|-----------------------|-----------------------|----------------------|-----------------------|
| | 2014 | 2015 | 2016 | 2017 | 2018 |
| | 2 | 3 | 4 | 5 | 6 |
| 1 | 2 | 3 | 4 | 5 | 6 |
| Республика Адыгея | 184 33021 11 | 163 48945 12 | 133 15803 8 | 116 40661 5 | 156 66501 7 |
| Республика Башкортостан | 2402 106998 199 | 2327 116367 194 | 2363 102540 185 | 2261 57024 161 | 2272 184028 153 |
| Республика Бурятия | 658 249587 44 | 685 496132 50 | 585 192967 47 | 585 357320 37 | 569 172502 38 |
| Республика Алтай | 243 0 9 | 226 76 16 | 203 119 6 | 203 2108 9 | 206 7173 10 |
| Республика Дагестан | 449 50214 12 | 476 49929 9 | 445 37804 10 | 487 50312 12 | 437 58982 10 |
| Кабардино-Балкарская Республика | 274 1979 4 | 274 2962 5 | 258 40196 3 | 249 1137 4 | 258 1908 5 |
| Республика Калмыкия | 125 2766 3 | 121 451 7 | 114 397 3 | 121 1228 5 | 116 563 6 |
| Карачаево-Черкесская Республика | 180 27 4 | 161 0 5 | 147 0 4 | 151 725 6 | 143 93 4 |
| Республика Карелия | 534 57020 33 | 466 7225 34 | 472 12567 33 | 399 13949 28 | 417 15913 24 |
| Республика Коми | 441 5693 47 | 417 20762 31 | 392 10637 36 | 349 5739 36 | 322 21502 23 |
| Республика Марий Эл | 406 73771 31 | 412 84699 32 | 412 335981 42 | 344 75722 26 | 386 90551 27 |
| Республика Мордовия | 483 80069 51 | 515 121096 57 | 518 91221 56 | 475 99158 34 | 513 134902 35 |
| Республика Северная Осетия - Алания | 118 180 3 | 120 0 2 | 118 424 1 | 123 77 1 | 134 10 2 |
| Республика Татарстан | 1443 54975 106 | 1340 50660 90 | 1353 58317 49 | 1307 47472 66 | 1306 55488 72 |
| Республика Тыва | 194 1810 8 | 174 526 11 | 134 5386 7 | 144 7688 10 | 149 10230 7 |
| Удмуртская Республика | 724 18463 85 | 688 31371 83 | 677 10306 87 | 646 20644 62 | 667 22774 67 |
| Республика Хакасия | 317 978 26 | 346 4927 52 | 317 4311 17 | 312 967 17 | 343 4930 27 |
| Республика Ингушетия | 116 2806 0 | 102 9839 0 | 81 5537 1 | 98 5928 1 | 98 4991 0 |
| Чеченская Республика | 319 9792 7 | 296 6836 5 | 281 8762 6 | 301 7337 5 | 273 12392 4 |
| Чувашская Республика | 601 85644 59 | 560 84456 51 | 525 71767 55 | 531 75042 45 | 539 98623 58 |
| Республика Саха (Якутия) | 387 31938 31 | 383 63005 43 | 342 48180 35 | 320 32428 19 | 316 15504 38 |

| 1 | 2 | 3 | 4 | 5 | 6 |
|----------------------------------|--------|--------|--------|--------|--------|
| Алтайский край | 1842 | 1888 | 1828 | 1791 | 1845 |
| | 45800 | 12864 | 10821 | 8291 | 11427 |
| | 122 | 126 | 119 | 106 | 112 |
| Забайкальский край | 774 | 796 | 662 | 657 | 631 |
| | 11744 | 22040 | 10121 | 10068 | 68939 |
| | 53 | 52 | 49 | 27 | 29 |
| Камчатский край | 256 | 271 | 289 | 256 | 242 |
| | 38620 | 200 | 557116 | 8345 | 42517 |
| | 10 | 12 | 12 | 7 | 4 |
| Краснодарский край | 2018 | 1981 | 2053 | 2031 | 1977 |
| | 82813 | 98526 | 100781 | 72750 | 208419 |
| | 194 | 170 | 166 | 146 | 132 |
| Красноярский край | 2000 | 1878 | 1843 | 1756 | 1829 |
| | 120748 | 249994 | 96390 | 161943 | 127855 |
| | 151 | 122 | 120 | 94 | 103 |
| Пермский край | 936 | 871 | 885 | 910 | 966 |
| | 35036 | 69884 | 26082 | 30262 | 40185 |
| | 141 | 146 | 117 | 99 | 129 |
| Приморский край | 1614 | 1616 | 1395 | 1366 | 1371 |
| | 89964 | 157687 | 51988 | 49290 | 101607 |
| | 74 | 59 | 56 | 62 | 58 |
| Ставропольский край | 819 | 785 | 848 | 770 | 712 |
| | 64328 | 15961 | 39950 | 51374 | 66966 |
| | 69 | 60 | 59 | 64 | 51 |
| Хабаровский край | 823 | 755 | 783 | 809 | 772 |
| | 15396 | 16915 | 13611 | 20942 | 73901 |
| | 29 | 32 | 40 | 29 | 32 |
| Амурская область | 592 | 567 | 524 | 498 | 458 |
| | 23532 | 145791 | 30931 | 17161 | 39170 |
| | 44 | 36 | 24 | 26 | 34 |
| Архангельская область | 826 | 769 | 638 | 635 | 651 |
| | 191361 | 805121 | 212423 | 252488 | 206710 |
| | 85 | 59 | 64 | 65 | 51 |
| Ненецкий автономный округ | 15 | 15 | 15 | 24 | 17 |
| | 3000 | 14266 | 626 | 10158 | 8996 |
| | 9 | 5 | 1 | 8 | 3 |
| Астраханская область | 419 | 386 | 402 | 425 | 427 |
| | 23888 | 14917 | 9291 | 10813 | 7900 |
| | 31 | 33 | 30 | 21 | 21 |
| Белгородская область | 519 | 509 | 458 | 435 | 424 |
| | 115294 | 69800 | 56036 | 91723 | 95795 |
| | 58 | 52 | 41 | 39 | 34 |
| Брянская область | 981 | 933 | 841 | 770 | 783 |
| | 122828 | 850510 | 718925 | 116034 | 101052 |
| | 88 | 87 | 76 | 64 | 72 |
| Владимирская область | 877 | 805 | 750 | 673 | 697 |
| | 28551 | 63986 | 73806 | 80809 | 55931 |
| | 59 | 57 | 63 | 51 | 57 |
| Волгоградская область | 1176 | 1177 | 1099 | 1111 | 1079 |
| | 21118 | 9872 | 100309 | 7028 | 4369 |
| | 97 | 101 | 77 | 73 | 72 |
| Вологодская область | 683 | 597 | 627 | 557 | 516 |
| | 99454 | 77305 | 87661 | 78425 | 50436 |
| | 79 | 70 | 66 | 81 | 56 |
| Воронежская область | 1229 | 1126 | 1089 | 1019 | 1069 |
| | 86658 | 49953 | 27589 | 16090 | 19323 |
| | 106 | 120 | 93 | 79 | 96 |
| Ивановская область | 362 | 358 | 381 | 377 | 370 |
| | 27043 | 23191 | 79555 | 4079 | 8071 |
| | 40 | 32 | 36 | 28 | 28 |
| Иркутская область | 1189 | 1128 | 1080 | 1026 | 1025 |
| | 83976 | 408386 | 101137 | 136430 | 99214 |
| | 103 | 85 | 59 | 81 | 87 |

| 1 | 2 | 3 | 4 | 5 | 6 |
|--|--------|---------|--------|--------|--------|
| Калининградская область | 470 | 443 | 418 | 403 | 423 |
| | 130740 | 88215 | 33739 | 57438 | 10875 |
| Калужская область | 27 | 26 | 22 | 18 | 20 |
| | 603 | 626 | 579 | 510 | 490 |
| Кемеровская область - Кузбасс | 149283 | 166676 | 185613 | 169931 | 218288 |
| | 52 | 61 | 63 | 65 | 41 |
| Кировская область | 810 | 763 | 711 | 665 | 770 |
| | 51086 | 39977 | 51855 | 44356 | 40382 |
| Костромская область | 73 | 56 | 49 | 58 | 48 |
| | 589 | 544 | 549 | 481 | 500 |
| Курганская область | 41620 | 78308 | 54304 | 26216 | 46351 |
| | 68 | 62 | 57 | 63 | 69 |
| Курская область | 306 | 321 | 295 | 272 | 295 |
| | 8017 | 8182 | 9134 | 8961 | 72303 |
| Ленинградская область | 38 | 44 | 34 | 29 | 24 |
| | 725 | 665 | 704 | 699 | 645 |
| Липецкая область | 10024 | 22054 | 25063 | 28581 | 317309 |
| | 77 | 66 | 63 | 55 | 60 |
| г. Санкт-Петербург | 461 | 429 | 415 | 356 | 352 |
| | 463724 | 32875 | 32425 | 12683 | 31027 |
| Магаданская область | 73 | 70 | 55 | 44 | 57 |
| | 2279 | 2153 | 2070 | 1982 | 2010 |
| г. Москва | 98049 | 100292 | 59674 | 45699 | 38298 |
| | 143 | 129 | 141 | 111 | 117 |
| Московская область | 0 | 0 | 0 | 0 | 0 |
| | 0 | 0 | 0 | 0 | 0 |
| Мурманская область | 0 | 0 | 0 | 0 | 0 |
| | 514 | 486 | 435 | 414 | 394 |
| Нижегородская область | 97399 | 89289 | 61758 | 39679 | 47245 |
| | 58 | 56 | 43 | 34 | 42 |
| Новгородская область | 37 | 32 | 11 | 12 | 6 |
| | 345 | 527 | 24 | 174 | 0 |
| Новосибирская область | 3 | 4 | 0 | 0 | 0 |
| | 0 | 0 | 0 | 0 | 0 |
| Омская область | 0 | 0 | 0 | 0 | 0 |
| | 0 | 0 | 0 | 0 | 0 |
| Орловская область | 4040 | 3785 | 3441 | 3274 | 3338 |
| | 592321 | 1201947 | 652267 | 674254 | 527297 |
| Пензенская область | 265 | 192 | 186 | 161 | 168 |
| | 143 | 133 | 108 | 108 | 120 |
| Рязанская область | 19982 | 26615 | 6259 | 6309 | 2695 |
| | 5 | 7 | 1 | 1 | 4 |
| Самарская область | 1312 | 1255 | 1232 | 1112 | 1344 |
| | 161250 | 173733 | 141893 | 149878 | 168371 |
| Саратовская область | 157 | 152 | 112 | 112 | 114 |
| | 652 | 620 | 505 | 499 | 502 |
| Свердловская область | 39190 | 48939 | 30940 | 42885 | 416312 |
| | 76 | 68 | 51 | 48 | 40 |
| Тамбовская область | 1378 | 1351 | 1380 | 1335 | 1322 |
| | 123738 | 109055 | 70373 | 92535 | 84903 |
| Тверская область | 112 | 109 | 100 | 107 | 118 |
| | 897 | 814 | 790 | 776 | 745 |
| Томская область | 12219 | 9187 | 20079 | 5880 | 5206 |
| | 86 | 52 | 42 | 46 | 65 |
| Тульская область | 1113 | 1019 | 1053 | 1034 | 1005 |
| | 44565 | 42788 | 20447 | 9807 | 9831 |
| Ульяновская область | 105 | 75 | 72 | 63 | 68 |
| | 405 | 393 | 373 | 354 | 369 |
| Ханты-Мансийский автономный округ - Югра | 17036 | 44600 | 6790 | 16115 | 27696 |
| | 41 | 40 | 40 | 37 | 33 |
| Челябинская область | 641 | 623 | 599 | 553 | 545 |
| | 18287 | 24329 | 5912 | 9059 | 39047 |
| | 68 | 66 | 78 | 49 | 64 |

| 1 | 2 | 3 | 4 | 5 | 6 |
|---|--------|--------|--------|--------|--------|
| Псковская область | 563 | 563 | 464 | 428 | 428 |
| | 58389 | 51149 | 43752 | 43078 | 60362 |
| Ростовская область | 77 | 73 | 71 | 54 | 66 |
| | 1300 | 1254 | 1173 | 1138 | 1107 |
| Рязанская область | 33086 | 28966 | 54027 | 233605 | 117175 |
| | 138 | 119 | 108 | 104 | 103 |
| Самарская область | 647 | 584 | 514 | 505 | 515 |
| | 347452 | 191443 | 186766 | 201767 | 239168 |
| Саратовская область | 51 | 49 | 44 | 39 | 44 |
| | 1207 | 1189 | 1024 | 973 | 1134 |
| Сахалинская область | 11204 | 292237 | 281835 | 6832 | 1639 |
| | 80 | 82 | 79 | 58 | 66 |
| Свердловская область | 917 | 880 | 895 | 850 | 975 |
| | 62038 | 242691 | 103751 | 61819 | 116154 |
| Смоленская область | 114 | 78 | 79 | 58 | 82 |
| | 245 | 251 | 233 | 218 | 248 |
| Тамбовская область | 10962 | 9552 | 8637 | 10032 | 10875 |
| | 17 | 16 | 18 | 15 | 7 |
| Тверская область | 865 | 912 | 1038 | 991 | 1010 |
| | 53607 | 78713 | 279579 | 142540 | 120241 |
| Томская область | 99 | 117 | 109 | 128 | 112 |
| | 638 | 642 | 516 | 469 | 487 |
| Тульская область | 11861 | 10622 | 6550 | 6736 | 93729 |
| | 64 | 73 | 68 | 44 | 46 |
| Тюменская область | 564 | 535 | 534 | 473 | 490 |
| | 39594 | 41999 | 21726 | 32043 | 47401 |
| Ханты-Мансийский автономный округ - Югра | 52 | 38 | 45 | 39 | 28 |
| | 828 | 730 | 648 | 648 | 620 |
| Челябинская область | 178836 | 207212 | 104060 | 90463 | 76503 |
| | 115 | 114 | 104 | 103 | 83 |
| Ярославская область | 579 | 530 | 507 | 463 | 523 |
| | 33464 | 32527 | 16262 | 16418 | 9228 |
| Ямало-Ненецкий автономный округ | 48 | 39 | 40 | 44 | 42 |
| | 530 | 528 | 479 | 452 | 517 |
| Республика Крым | 23507 | 23348 | 21352 | 21156 | 33997 |
| | 57 | 47 | 36 | 37 | 33 |
| г. Севастополь | 949 | 944 | 951 | 928 | 888 |
| | 35458 | 35339 | 43236 | 15765 | 8413 |
| Чукотский автономный округ | 99 | 97 | 93 | 89 | 99 |
| | 408 | 430 | 463 | 403 | 374 |
| Ульяновская область | 160715 | 58734 | 31767 | 79935 | 50706 |
| | 13 | 27 | 16 | 18 | 18 |
| Еврейская автономная область | 141 | 181 | 158 | 133 | 136 |
| | 107890 | 81463 | 50712 | 79264 | 204617 |
| Республика Крым | 5 | 16 | 11 | 11 | 7 |
| | 484 | 433 | 493 | 561 | 578 |
| Челябинская область | 30229 | 30118 | 73366 | 65119 | 78474 |
| | 47 | 35 | 45 | 75 | 49 |
| Ярославская область | 1341 | 1283 | 1257 | 1219 | 1152 |
| | 39798 | 89241 | 18517 | 21047 | 31539 |
| г. Севастополь | 80 | 86 | 59 | 60 | 50 |
| | 857 | 772 | 763 | 726 | 786 |
| Ульяновская область | 250148 | 143529 | 56853 | 102267 | 91573 |
| | 61 | 65 | 67 | 55 | 45 |
| Чукотский автономный округ | 117 | 106 | 119 | 107 | 94 |
| | 3706 | 3023 | 3245 | 2970 | 3667 |
| Республика Крым | 9 | 6 | 8 | 7 | 4 |
| | 25 | 20 | 24 | 12 | 18 |
| г. Севастополь | 8991 | 2013 | 2821 | 3044 | 68639 |
| | 2 | 3 | 8 | 2 | 9 |
| г. Севастополь | - | 600 | 489 | 412 | 384 |
| | - | 39617 | 47485 | 31293 | 38146 |
| г. Севастополь | - | 34 | 46 | 39 | 31 |
| | - | 47 | 33 | 22 | 25 |
| г. Севастополь | - | 1553 | 2498 | 1987 | 4635 |
| | - | 5 | 5 | 1 | 3 |

**Относительные показатели обстановки с пожарами в субъектах
Российской Федерации за 2017-2018 гг.**

| Наименование субъекта Российской Федерации | Количество пожаров, приходящееся на 10 тыс. населения | | Количество погибших на 10 тыс. населения | | Ущерб на 1-го человека, руб. | | Средний ущерб, приходящийся на 1 пожар, руб. | |
|--|---|-------|--|------|------------------------------|--------|--|--------|
| | 2017 | 2018 | 2017 | 2018 | 2017 | 2018 | 2017 | 2018 |
| 1 | 2 | 3 | 4 | 5 | 6 | 7 | 8 | 9 |
| Республика Адыгея | 4,59 | 5,05 | 0,33 | 0,24 | 130,42 | 180,15 | 284082 | 356655 |
| Республика Башкортостан | 10,11 | 10,00 | 0,58 | 0,57 | 20,07 | 49,15 | 19859 | 49143 |
| Республика Бурятия | 11,98 | 11,57 | 0,69 | 0,72 | 565,20 | 329,06 | 471738 | 284426 |
| Республика Алтай | 12,52 | 12,43 | 0,46 | 0,50 | 9,67 | 32,89 | 7722 | 26469 |
| Республика Дагестан | 2,53 | 2,37 | 0,07 | 0,05 | 30,24 | 30,37 | 119424 | 127971 |
| Кабардино-Балкарская Республика | 6,27 | 6,19 | 0,09 | 0,10 | 9,94 | 108,16 | 15858 | 174713 |
| Республика Калмыкия | 7,44 | 7,88 | 0,36 | 0,25 | 7,01 | 2,73 | 9415 | 3470 |
| Карачаево-Черкесская Республика | 4,72 | 4,76 | 0,19 | 0,13 | 1,56 | 0,20 | 3295 | 419 |
| Республика Карелия | 17,69 | 17,03 | 0,88 | 0,69 | 35,29 | 30,66 | 19952 | 18004 |
| Республика Коми | 10,34 | 9,72 | 0,75 | 0,75 | 54,26 | 50,36 | 52497 | 51829 |
| Республика Марий Эл | 10,76 | 11,04 | 0,60 | 0,57 | 160,00 | 221,50 | 148710 | 200716 |
| Республика Мордовия | 9,06 | 9,49 | 0,63 | 0,63 | 184,07 | 299,12 | 203217 | 315199 |
| Республика Северная Осетия - Алания | 4,06 | 4,49 | 0,09 | 0,06 | 16,16 | 0,01 | 39804 | 32 |
| Республика Татарстан | 8,23 | 8,03 | 0,36 | 0,36 | 18,08 | 70,95 | 21978 | 88385 |
| Республика Тыва | 13,46 | 12,78 | 0,40 | 0,28 | 88,68 | 40,54 | 65864 | 31735 |
| Удмуртская Республика | 7,51 | 7,50 | 0,70 | 0,70 | 14,77 | 17,27 | 19663 | 23016 |
| Республика Хакасия | 12,47 | 14,59 | 0,67 | 0,73 | 110,70 | 45,09 | 88791 | 30912 |
| Республика Ингушетия | 3,69 | 3,50 | 0,02 | 0,02 | 23,60 | 20,59 | 63972 | 58772 |
| Чеченская Республика | 2,84 | 2,75 | 0,05 | 0,03 | 10,75 | 20,52 | 37833 | 74668 |
| Чувашская Республика | 7,13 | 7,55 | 0,51 | 0,63 | 96,06 | 130,43 | 134780 | 172847 |
| Республика Саха (Якутия) | 10,26 | 10,14 | 0,79 | 0,83 | 60,58 | 81,96 | 59069 | 80817 |
| Алтайский край | 13,47 | 13,34 | 0,69 | 0,67 | 6,00 | 6,21 | 4453 | 4652 |
| Забайкальский край | 13,56 | 13,21 | 0,71 | 0,71 | 54,17 | 116,63 | 39960 | 88299 |
| Камчатский край | 15,55 | 14,64 | 0,45 | 0,60 | 69,19 | 137,27 | 44487 | 93760 |
| Краснодарский край | 6,63 | 6,29 | 0,42 | 0,40 | 26,87 | 51,25 | 40527 | 81542 |
| Красноярский край | 14,74 | 14,69 | 0,70 | 0,71 | 123,49 | 170,63 | 83754 | 116144 |
| Пермский край | 8,07 | 8,22 | 0,71 | 0,85 | 42,85 | 26,59 | 53076 | 32331 |
| Приморский край | 23,34 | 22,11 | 0,64 | 0,76 | 161,48 | 132,69 | 69184 | 60008 |
| Ставропольский край | 5,00 | 4,78 | 0,32 | 0,33 | 39,40 | 29,78 | 78790 | 62279 |
| Хабаровский край | 23,06 | 21,64 | 0,75 | 0,78 | 86,88 | 59,65 | 37681 | 27570 |
| Амурская область | 15,73 | 14,60 | 0,78 | 0,96 | 30,69 | 66,00 | 19516 | 45196 |
| Архангельская область | 14,29 | 14,71 | 1,03 | 0,81 | 399,33 | 526,44 | 279509 | 357950 |
| Ненецкий автономный округ | 9,31 | 9,77 | 2,04 | 0,68 | 282,38 | 312,11 | 303439 | 319349 |
| Астраханская область | 9,31 | 9,21 | 0,47 | 0,47 | 14,93 | 16,80 | 16030 | 18242 |
| Белгородская область | 5,70 | 5,63 | 0,44 | 0,43 | 101,76 | 150,63 | 178425 | 267419 |
| Брянская область | 13,69 | 13,09 | 0,87 | 0,86 | 281,83 | 268,77 | 205834 | 205344 |
| Владимирская область | 9,97 | 9,79 | 0,69 | 0,67 | 142,48 | 127,58 | 142953 | 130262 |
| Волгоградская область | 10,84 | 10,32 | 0,54 | 0,60 | 13,53 | 41,52 | 12490 | 40216 |
| Вологодская область | 8,64 | 8,71 | 1,07 | 0,71 | 112,51 | 60,15 | 130179 | 69053 |
| Воронежская область | 8,50 | 8,52 | 0,52 | 0,61 | 10,79 | 41,64 | 12698 | 48886 |
| Ивановская область | 10,04 | 10,31 | 0,79 | 0,73 | 39,38 | 13,54 | 39215 | 13138 |

| Наименование субъекта Российской Федерации | Количество пожаров, приходящееся на 10 тыс. населения | | Количество погибших на 10 тыс. населения | | Ущерб на 1-го человека, руб. | | Средний ущерб, приходящийся на 1 пожар, руб. | |
|--|---|-------|--|------|------------------------------|---------|--|---------|
| | 2017 | 2018 | 2017 | 2018 | 2017 | 2018 | 2017 | 2018 |
| 1 | 2 | 3 | 4 | 5 | 6 | 7 | 8 | 9 |
| Иркутская область | 12,37 | 12,19 | 0,77 | 0,84 | 247,23 | 129,88 | 199819 | 106571 |
| Калининградская область | 12,46 | 11,89 | 0,40 | 0,33 | 239,46 | 225,41 | 192246 | 189508 |
| Калужская область | 9,17 | 9,14 | 0,84 | 0,62 | 268,75 | 324,20 | 293124 | 354742 |
| Кемеровская область - Кузбасс | 10,11 | 11,35 | 0,65 | 0,95 | 47,16 | 54,58 | 46624 | 48095 |
| Кировская область | 11,65 | 11,56 | 0,99 | 1,12 | 73,37 | 76,24 | 62982 | 65929 |
| Костромская область | 9,02 | 9,99 | 0,72 | 0,78 | 38,81 | 119,36 | 43047 | 119420 |
| Курганская область | 15,26 | 14,49 | 1,06 | 1,02 | 75,22 | 527,99 | 49304 | 364439 |
| Курская область | 5,30 | 5,05 | 0,59 | 0,63 | 18,85 | 78,52 | 35539 | 155529 |
| Ленинградская область | 15,50 | 15,58 | 0,94 | 0,99 | 63,03 | 25,10 | 40655 | 16110 |
| г. Санкт-Петербург | 5,66 | 5,48 | 0,19 | 0,18 | 49,83 | 609,17 | 88071 | 1111943 |
| Липецкая область | 7,67 | 7,64 | 0,48 | 0,51 | 77,68 | 179,26 | 101333 | 234572 |
| Магаданская область | 15,93 | 14,50 | 0,42 | 0,76 | 270,51 | 172,75 | 169804 | 119100 |
| г. Москва | 4,08 | 3,90 | 0,09 | 0,10 | 130,33 | 38,29 | 319380 | 98260 |
| Московская область | 8,73 | 8,56 | 0,47 | 0,45 | 319,76 | 121,51 | 366241 | 141883 |
| Мурманская область | 11,79 | 14,54 | 0,31 | 0,24 | 9,83 | 14,14 | 8338 | 9722 |
| Нижегородская область | 8,22 | 9,50 | 0,69 | 0,67 | 77,80 | 88,77 | 94639 | 93440 |
| Новгородская область | 15,55 | 15,70 | 1,47 | 1,20 | 106,28 | 705,25 | 68332 | 449283 |
| Новосибирская область | 11,34 | 11,38 | 0,69 | 0,78 | 98,51 | 61,34 | 86894 | 53883 |
| Омская область | 10,22 | 9,96 | 0,51 | 0,56 | 11,79 | 7,56 | 11543 | 7587 |
| Оренбургская область | 9,99 | 9,93 | 0,55 | 0,61 | 32,35 | 18,91 | 32378 | 19051 |
| Орловская область | 8,26 | 8,79 | 0,74 | 0,64 | 143,73 | 46,49 | 174016 | 52875 |
| Пензенская область | 8,26 | 8,01 | 0,69 | 0,76 | 7,96 | 31,01 | 9640 | 38698 |
| Псковская область | 11,71 | 11,69 | 1,18 | 1,48 | 107,72 | 139,51 | 91993 | 119359 |
| Ростовская область | 5,88 | 5,60 | 0,49 | 0,50 | 96,53 | 58,77 | 164050 | 105002 |
| Рязанская область | 7,87 | 8,44 | 0,47 | 0,61 | 297,75 | 310,96 | 378106 | 368643 |
| Самарская область | 8,04 | 8,65 | 0,38 | 0,42 | 6,66 | 3,07 | 8283 | 3547 |
| Саратовская область | 9,35 | 9,84 | 0,58 | 0,70 | 68,40 | 95,79 | 73154 | 97330 |
| Сахалинская область | 14,11 | 14,10 | 0,79 | 0,49 | 116,72 | 74,85 | 82750 | 53097 |
| Свердловская область | 8,45 | 8,04 | 0,70 | 0,63 | 89,18 | 65,27 | 105538 | 81213 |
| Смоленская область | 10,65 | 10,32 | 0,91 | 0,91 | 16,94 | 99,70 | 15905 | 96585 |
| Тамбовская область | 8,37 | 7,98 | 0,52 | 0,54 | 86,62 | 96,98 | 103452 | 121499 |
| Тверская область | 9,49 | 9,54 | 1,29 | 1,18 | 167,55 | 100,41 | 176594 | 105233 |
| Томская область | 8,61 | 9,50 | 0,65 | 0,67 | 28,06 | 22,80 | 32589 | 24004 |
| Тульская область | 7,59 | 7,51 | 0,55 | 0,47 | 24,49 | 33,00 | 32273 | 43918 |
| Тюменская область | 12,06 | 11,86 | 1,07 | 1,06 | 30,33 | 117,37 | 25157 | 98997 |
| Ханты-Мансийский авт.округ | 10,80 | 10,23 | 0,37 | 0,33 | 146,53 | 90,73 | 135701 | 88695 |
| Ямало-Ненецкий автономный округ | 9,74 | 9,45 | 0,61 | 0,54 | 267,75 | 698,59 | 274912 | 739147 |
| Ульяновская область | 8,95 | 8,79 | 0,80 | 0,62 | 92,99 | 98,48 | 103841 | 112012 |
| Челябинская область | 10,81 | 10,36 | 0,45 | 0,47 | 29,75 | 13,75 | 27515 | 13272 |
| Ярославская область | 13,46 | 13,96 | 0,82 | 0,66 | 156,53 | 101,27 | 116297 | 72539 |
| Еврейская автономная область | 15,24 | 15,18 | 1,05 | 0,68 | 35,49 | 46,47 | 23291 | 30606 |
| Чукотский автономный округ | 9,41 | 9,12 | 1,23 | 2,03 | 76,69 | 1465,23 | 81522 | 1606800 |
| Республика Крым | 5,17 | 4,67 | 0,34 | 0,32 | 33,36 | 32,01 | 258502 | 249049 |
| г. Севастополь | 6,12 | 5,77 | 0,18 | 0,16 | 39,51 | 61,00 | 374848 | 591933 |

Распределение пожаров в субъектах Российской Федерации за 2018 г., по объектам пожаров

| Наименование субъекта Российской Федерации | Всего по данной группе | Жилой дом | Садовый дом, дача, вагончик, постройка | Здания для временного пребывания людей | Баня, сауна на территории домовлад. | Гараж, тент-укрытие, и т.д. | Прочие здания, постройки |
|--|------------------------|-----------|--|--|-------------------------------------|-----------------------------|--------------------------|
| | | | | | | | |
| 1 | 2 | 3 | 4 | 5 | 6 | 7 | 8 |
| Республика Адыгея | 154 | 104 | 33 | 0 | 5 | 7 | 5 |
| | 11 | 8 | 2 | 0 | 0 | 1 | 0 |
| | 5 | 3 | 1 | 0 | 0 | 0 | 1 |
| Республика Башкортостан | 3280 | 1517 | 836 | 4 | 765 | 127 | 31 |
| | 220 | 196 | 16 | 0 | 3 | 2 | 3 |
| | 215 | 180 | 20 | 0 | 10 | 2 | 3 |
| Республика Бурятия | 871 | 491 | 167 | 4 | 110 | 73 | 26 |
| | 64 | 52 | 9 | 0 | 1 | 2 | 0 |
| | 49 | 43 | 2 | 4 | 0 | 0 | 0 |
| Республика Алтай | 210 | 110 | 47 | 3 | 41 | 5 | 4 |
| | 10 | 9 | 1 | 0 | 0 | 0 | 0 |
| | 8 | 6 | 0 | 0 | 0 | 0 | 2 |
| Республика Дагестан | 365 | 264 | 62 | 1 | 11 | 6 | 21 |
| | 12 | 10 | 1 | 0 | 0 | 1 | 0 |
| | 16 | 16 | 0 | 0 | 0 | 0 | 0 |
| Кабардино-Балкарская Республика | 296 | 166 | 94 | 1 | 6 | 21 | 8 |
| | 8 | 7 | 1 | 0 | 0 | 0 | 0 |
| | 24 | 19 | 3 | 0 | 0 | 2 | 0 |
| Республика Калмыкия | 130 | 57 | 43 | 0 | 12 | 9 | 9 |
| | 7 | 5 | 0 | 0 | 0 | 0 | 2 |
| | 7 | 6 | 1 | 0 | 0 | 0 | 0 |
| Карачаево-Черкесская Республика | 138 | 79 | 40 | 1 | 7 | 10 | 1 |
| | 6 | 4 | 2 | 0 | 0 | 0 | 0 |
| | 3 | 3 | 0 | 0 | 0 | 0 | 0 |
| Республика Карелия | 646 | 345 | 127 | 1 | 115 | 41 | 17 |
| | 43 | 40 | 2 | 0 | 1 | 0 | 0 |
| | 54 | 41 | 9 | 0 | 1 | 1 | 2 |
| Республика Коми | 630 | 344 | 111 | 2 | 117 | 41 | 15 |
| | 58 | 47 | 4 | 0 | 0 | 3 | 4 |
| | 45 | 34 | 7 | 0 | 2 | 1 | 1 |
| Республика Марий Эл | 555 | 293 | 119 | 1 | 107 | 22 | 13 |
| | 39 | 39 | 0 | 0 | 0 | 0 | 0 |
| | 29 | 26 | 3 | 0 | 0 | 0 | 0 |
| Республика Мордовия | 603 | 333 | 83 | 0 | 169 | 17 | 1 |
| | 46 | 44 | 1 | 0 | 0 | 1 | 0 |
| | 36 | 34 | 1 | 0 | 0 | 1 | 0 |
| Республика Северная Осетия | 178 | 106 | 47 | 0 | 1 | 9 | 15 |
| | 3 | 3 | 0 | 0 | 0 | 0 | 0 |
| | 17 | 16 | 1 | 0 | 0 | 0 | 0 |
| Республика Татарстан | 2413 | 1039 | 524 | 7 | 703 | 124 | 16 |
| | 131 | 113 | 13 | 0 | 5 | 0 | 0 |
| | 203 | 172 | 10 | 0 | 13 | 7 | 1 |
| Республика Тыва | 278 | 157 | 74 | 1 | 20 | 26 | 0 |
| | 8 | 5 | 2 | 0 | 0 | 1 | 0 |
| | 17 | 14 | 1 | 0 | 0 | 2 | 0 |
| Удмуртская Республика | 789 | 424 | 165 | 0 | 169 | 29 | 2 |
| | 95 | 83 | 9 | 0 | 3 | 0 | 0 |
| | 99 | 75 | 14 | 0 | 8 | 2 | 0 |
| Республика Хакасия | 591 | 288 | 150 | 2 | 113 | 38 | 0 |
| | 37 | 34 | 3 | 0 | 0 | 0 | 0 |
| | 31 | 23 | 4 | 0 | 1 | 3 | 0 |
| Ингушская Республика | 76 | 46 | 23 | 0 | 3 | 1 | 3 |
| | 1 | 1 | 0 | 0 | 0 | 0 | 0 |
| | 3 | 3 | 0 | 0 | 0 | 0 | 0 |
| Чеченская Республика | 229 | 151 | 50 | 1 | 3 | 5 | 19 |
| | 5 | 4 | 0 | 0 | 0 | 0 | 1 |
| | 25 | 24 | 1 | 0 | 0 | 0 | 0 |
| Чувашская Республика | 744 | 373 | 178 | 1 | 166 | 19 | 7 |
| | 75 | 70 | 4 | 0 | 1 | 0 | 0 |
| | 68 | 57 | 8 | 0 | 3 | 0 | 0 |

| Наименование субъекта Российской Федерации | Всего по данной группе | Жилой дом | Садовый дом, дача, вагончик, постройка | Здания для временного пребывания людей | Баня, сауна на территории домовлад. | Гараж, тент-укрытие, и т.д. | Прочие здания, постройки | | | | | | | |
|--|------------------------|-----------|--|--|-------------------------------------|-----------------------------|--------------------------|-------------------------------------|--|--|--|--|--|--|
| | | | | | | | | Количество пожаров, ед. | | | | | | |
| | | | | | | | | Погибло, чел. Травмировано, чел. | | | | | | |
| 1 | 2 | 3 | 4 | 5 | 6 | 7 | 8 | | | | | | | |
| Республика Саха (Якутия) | 743 | 394 | 82 | 2 | 48 | 204 | 13 | | | | | | | |
| | 72 | 53 | 13 | 1 | 0 | 1 | 4 | | | | | | | |
| | 58 | 45 | 6 | 1 | 0 | 3 | 3 | | | | | | | |
| Алтайский край | 2435 | 1254 | 584 | 1 | 460 | 131 | 5 | | | | | | | |
| | 153 | 145 | 6 | 0 | 2 | 0 | 0 | | | | | | | |
| | 141 | 120 | 8 | 1 | 5 | 7 | 0 | | | | | | | |
| Забайкальский край | 1024 | 487 | 271 | 0 | 150 | 106 | 10 | | | | | | | |
| | 73 | 56 | 12 | 0 | 1 | 2 | 2 | | | | | | | |
| | 55 | 41 | 9 | 0 | 2 | 3 | 0 | | | | | | | |
| Камчатский край | 314 | 179 | 91 | 0 | 29 | 15 | 0 | | | | | | | |
| | 16 | 12 | 4 | 0 | 0 | 0 | 0 | | | | | | | |
| | 18 | 16 | 2 | 0 | 0 | 0 | 0 | | | | | | | |
| Краснодарский край | 2259 | 1361 | 589 | 12 | 102 | 130 | 65 | | | | | | | |
| | 198 | 158 | 32 | 0 | 0 | 3 | 5 | | | | | | | |
| | 173 | 141 | 14 | 0 | 2 | 10 | 6 | | | | | | | |
| Красноярский край | 3191 | 1831 | 724 | 6 | 412 | 180 | 38 | | | | | | | |
| | 195 | 159 | 27 | 0 | 4 | 3 | 2 | | | | | | | |
| | 193 | 158 | 22 | 0 | 6 | 5 | 2 | | | | | | | |
| Пермский край | 1699 | 1038 | 327 | 3 | 226 | 86 | 19 | | | | | | | |
| | 210 | 178 | 25 | 0 | 3 | 2 | 2 | | | | | | | |
| | 154 | 122 | 20 | 0 | 5 | 4 | 3 | | | | | | | |
| Приморский край | 2966 | 1553 | 822 | 15 | 314 | 229 | 33 | | | | | | | |
| | 133 | 105 | 19 | 0 | 5 | 3 | 1 | | | | | | | |
| | 135 | 114 | 15 | 1 | 1 | 3 | 1 | | | | | | | |
| Ставропольский край | 876 | 531 | 205 | 2 | 33 | 55 | 50 | | | | | | | |
| | 88 | 66 | 9 | 0 | 0 | 0 | 13 | | | | | | | |
| | 97 | 73 | 10 | 0 | 2 | 8 | 4 | | | | | | | |
| Хабаровский край | 2028 | 1126 | 448 | 16 | 225 | 195 | 18 | | | | | | | |
| | 101 | 79 | 19 | 2 | 0 | 0 | 1 | | | | | | | |
| | 102 | 86 | 13 | 0 | 0 | 3 | 0 | | | | | | | |
| Амурская область | 832 | 469 | 183 | 3 | 50 | 106 | 21 | | | | | | | |
| | 68 | 55 | 6 | 0 | 0 | 1 | 6 | | | | | | | |
| | 66 | 56 | 6 | 0 | 2 | 2 | 0 | | | | | | | |
| Архангельская область | 999 | 564 | 162 | 2 | 188 | 80 | 3 | | | | | | | |
| | 82 | 72 | 5 | 0 | 3 | 1 | 1 | | | | | | | |
| | 88 | 77 | 8 | 0 | 1 | 2 | 0 | | | | | | | |
| Ненецкий автономный округ | 26 | 17 | 5 | 1 | 2 | 1 | 0 | | | | | | | |
| | 3 | 3 | 0 | 0 | 0 | 0 | 0 | | | | | | | |
| | 1 | 1 | 0 | 0 | 0 | 0 | 0 | | | | | | | |
| Астраханская область | 601 | 362 | 111 | 1 | 74 | 40 | 13 | | | | | | | |
| | 44 | 38 | 5 | 0 | 1 | 0 | 0 | | | | | | | |
| | 38 | 32 | 2 | 0 | 0 | 2 | 2 | | | | | | | |
| Белгородская область | 616 | 371 | 151 | 2 | 33 | 37 | 22 | | | | | | | |
| | 66 | 53 | 9 | 0 | 0 | 1 | 3 | | | | | | | |
| | 38 | 31 | 4 | 1 | 0 | 0 | 2 | | | | | | | |
| Брянская область | 1211 | 613 | 330 | 2 | 212 | 52 | 2 | | | | | | | |
| | 100 | 93 | 3 | 0 | 3 | 0 | 1 | | | | | | | |
| | 29 | 23 | 3 | 0 | 2 | 1 | 0 | | | | | | | |
| Владимирская область | 958 | 581 | 157 | 2 | 176 | 33 | 9 | | | | | | | |
| | 86 | 79 | 5 | 0 | 1 | 1 | 0 | | | | | | | |
| | 58 | 49 | 5 | 1 | 3 | 0 | 0 | | | | | | | |
| Волгоградская область | 1847 | 932 | 580 | 4 | 192 | 90 | 49 | | | | | | | |
| | 143 | 125 | 7 | 0 | 0 | 1 | 10 | | | | | | | |
| | 127 | 103 | 16 | 0 | 1 | 6 | 1 | | | | | | | |
| Вологодская область | 701 | 447 | 110 | 2 | 117 | 20 | 5 | | | | | | | |
| | 78 | 69 | 7 | 0 | 0 | 0 | 2 | | | | | | | |
| | 82 | 71 | 6 | 0 | 2 | 1 | 2 | | | | | | | |
| Воронежская область | 1442 | 782 | 487 | 8 | 76 | 62 | 27 | | | | | | | |
| | 138 | 120 | 12 | 0 | 0 | 2 | 4 | | | | | | | |
| | 123 | 110 | 9 | 0 | 1 | 2 | 1 | | | | | | | |
| Ивановская область | 759 | 533 | 73 | 1 | 107 | 36 | 9 | | | | | | | |
| | 69 | 63 | 6 | 0 | 0 | 0 | 0 | | | | | | | |
| | 65 | 62 | 2 | 0 | 1 | 0 | 0 | | | | | | | |

| Наименование субъекта Российской Федерации | Всего по данной группе | Жилой дом | Садовый дом, дача, вагончик, постройка | Здания для временного пребывания людей | Баня, сауна на территории домовлад. | Гараж, тент-укрытие, и т.д. | Прочие здания, постройки | | | | | | | |
|--|------------------------|-----------|--|--|-------------------------------------|-----------------------------|--------------------------|-------------------------|--|--|--|--|--|--|
| | | | | | | | | Количество пожаров, ед. | | | | | | |
| | | | | | | | | Погибло, чел. | | | | | | |
| 1 | 2 | 3 | 4 | 5 | 6 | 7 | 8 | | | | | | | |
| Иркутская область | 2063 | 914 | 572 | 7 | 333 | 210 | 27 | | | | | | | |
| | 181 | 146 | 26 | 1 | 3 | 4 | 1 | | | | | | | |
| | 144 | 111 | 13 | 0 | 7 | 11 | 2 | | | | | | | |
| Калининградская область | 671 | 353 | 207 | 1 | 62 | 43 | 5 | | | | | | | |
| | 31 | 26 | 5 | 0 | 0 | 0 | 0 | | | | | | | |
| | 47 | 41 | 5 | 0 | 0 | 1 | 0 | | | | | | | |
| Калужская область | 706 | 335 | 259 | 1 | 76 | 33 | 2 | | | | | | | |
| | 59 | 46 | 12 | 0 | 1 | 0 | 0 | | | | | | | |
| | 37 | 33 | 4 | 0 | 0 | 0 | 0 | | | | | | | |
| Кемеровская область - Кузбасс | 2449 | 1440 | 452 | 4 | 467 | 82 | 4 | | | | | | | |
| | 192 | 172 | 18 | 0 | 1 | 1 | 0 | | | | | | | |
| | 150 | 136 | 11 | 0 | 1 | 2 | 0 | | | | | | | |
| Кировская область | 1043 | 678 | 146 | 0 | 158 | 40 | 21 | | | | | | | |
| | 139 | 130 | 4 | 0 | 1 | 3 | 1 | | | | | | | |
| | 119 | 103 | 6 | 0 | 7 | 3 | 0 | | | | | | | |
| Костромская область | 463 | 258 | 97 | 2 | 71 | 28 | 7 | | | | | | | |
| | 46 | 44 | 1 | 0 | 1 | 0 | 0 | | | | | | | |
| | 37 | 33 | 2 | 0 | 1 | 1 | 0 | | | | | | | |
| Курганская область | 930 | 538 | 196 | 0 | 165 | 27 | 4 | | | | | | | |
| | 83 | 78 | 5 | 0 | 0 | 0 | 0 | | | | | | | |
| | 93 | 86 | 3 | 0 | 1 | 2 | 1 | | | | | | | |
| Курская область | 425 | 279 | 103 | 1 | 17 | 17 | 8 | | | | | | | |
| | 63 | 60 | 0 | 0 | 0 | 0 | 3 | | | | | | | |
| | 25 | 19 | 5 | 0 | 0 | 1 | 0 | | | | | | | |
| Ленинградская область | 2252 | 803 | 871 | 5 | 464 | 84 | 25 | | | | | | | |
| | 163 | 81 | 72 | 0 | 3 | 4 | 3 | | | | | | | |
| | 107 | 69 | 29 | 0 | 6 | 3 | 0 | | | | | | | |
| г. Санкт-Петербург | 1556 | 1302 | 124 | 7 | 32 | 85 | 6 | | | | | | | |
| | 87 | 76 | 7 | 0 | 0 | 2 | 2 | | | | | | | |
| | 185 | 176 | 5 | 0 | 0 | 4 | 0 | | | | | | | |
| Липецкая область | 602 | 420 | 122 | 0 | 24 | 32 | 4 | | | | | | | |
| | 58 | 52 | 3 | 0 | 0 | 2 | 1 | | | | | | | |
| | 113 | 105 | 7 | 0 | 0 | 1 | 0 | | | | | | | |
| Магаданская область | 141 | 101 | 14 | 0 | 9 | 13 | 4 | | | | | | | |
| | 11 | 10 | 0 | 0 | 0 | 1 | 0 | | | | | | | |
| | 12 | 11 | 0 | 0 | 0 | 0 | 1 | | | | | | | |
| г. Москва | 2692 | 2307 | 136 | 36 | 74 | 136 | 3 | | | | | | | |
| | 102 | 97 | 3 | 0 | 1 | 1 | 0 | | | | | | | |
| | 443 | 424 | 7 | 5 | 2 | 5 | 0 | | | | | | | |
| Московская область | 4758 | 2275 | 1485 | 8 | 769 | 186 | 35 | | | | | | | |
| | 309 | 217 | 73 | 0 | 10 | 5 | 4 | | | | | | | |
| | 339 | 263 | 43 | 0 | 12 | 13 | 8 | | | | | | | |
| Мурманская область | 629 | 389 | 78 | 4 | 10 | 147 | 1 | | | | | | | |
| | 18 | 12 | 3 | 0 | 0 | 3 | 0 | | | | | | | |
| | 56 | 47 | 5 | 0 | 0 | 4 | 0 | | | | | | | |
| Нижегородская область | 2281 | 1222 | 380 | 4 | 553 | 111 | 11 | | | | | | | |
| | 201 | 188 | 9 | 1 | 0 | 3 | 0 | | | | | | | |
| | 187 | 158 | 15 | 1 | 8 | 5 | 0 | | | | | | | |
| Новгородская область | 706 | 447 | 108 | 0 | 126 | 23 | 2 | | | | | | | |
| | 72 | 69 | 2 | 0 | 0 | 1 | 0 | | | | | | | |
| | 55 | 48 | 4 | 0 | 3 | 0 | 0 | | | | | | | |
| Новосибирская область | 2322 | 1220 | 612 | 5 | 335 | 146 | 4 | | | | | | | |
| | 196 | 170 | 22 | 0 | 2 | 1 | 1 | | | | | | | |
| | 203 | 163 | 26 | 0 | 8 | 5 | 1 | | | | | | | |
| Омская область | 1420 | 745 | 355 | 7 | 225 | 85 | 3 | | | | | | | |
| | 106 | 92 | 4 | 5 | 3 | 2 | 0 | | | | | | | |
| | 131 | 117 | 7 | 3 | 1 | 3 | 0 | | | | | | | |
| Оренбургская область | 1450 | 722 | 365 | 0 | 285 | 61 | 17 | | | | | | | |
| | 110 | 94 | 9 | 0 | 2 | 1 | 4 | | | | | | | |
| | 106 | 82 | 18 | 0 | 3 | 3 | 0 | | | | | | | |
| Орловская область | 457 | 285 | 133 | 1 | 21 | 15 | 2 | | | | | | | |
| | 44 | 40 | 4 | 0 | 0 | 0 | 0 | | | | | | | |
| | 41 | 39 | 2 | 0 | 0 | 0 | 0 | | | | | | | |
| Пензенская область | 815 | 494 | 134 | 1 | 163 | 21 | 2 | | | | | | | |
| | 94 | 86 | 8 | 0 | 0 | 0 | 0 | | | | | | | |
| | 41 | 39 | 1 | 0 | 0 | 1 | 0 | | | | | | | |

| Наименование субъекта Российской Федерации | Всего по данной группе | Жилой дом | Садовый дом, дача, вагончик, постройка | Здания для временного пребывания людей | Баня, сауна на территории домовлад. | Гараж, тент-укрытие, и т.д. | Прочие здания, постройки |
|--|------------------------|-----------|--|--|-------------------------------------|-----------------------------|--------------------------|
| | | | | | | | |
| 1 | 2 | 3 | 4 | 5 | 6 | 7 | 8 |
| Псковская область | 547 | 382 | 66 | 0 | 62 | 32 | 5 |
| | 90 | 87 | 2 | 0 | 0 | 1 | 0 |
| | 52 | 48 | 0 | 0 | 2 | 1 | 1 |
| Ростовская область | 1542 | 995 | 316 | 3 | 40 | 103 | 85 |
| | 184 | 152 | 23 | 0 | 0 | 4 | 5 |
| | 169 | 131 | 22 | 1 | 3 | 4 | 8 |
| Рязанская область | 666 | 424 | 120 | 2 | 77 | 33 | 10 |
| | 63 | 62 | 0 | 0 | 0 | 1 | 0 |
| | 68 | 54 | 7 | 2 | 1 | 4 | 0 |
| Самарская область | 2055 | 1036 | 441 | 1 | 437 | 131 | 9 |
| | 125 | 105 | 15 | 0 | 4 | 1 | 0 |
| | 148 | 133 | 10 | 0 | 2 | 3 | 0 |
| Саратовская область | 1748 | 1004 | 415 | 4 | 246 | 78 | 1 |
| | 168 | 155 | 11 | 0 | 0 | 2 | 0 |
| | 133 | 120 | 10 | 1 | 1 | 1 | 0 |
| Сахалинская область | 482 | 274 | 127 | 3 | 32 | 39 | 7 |
| | 23 | 14 | 5 | 0 | 0 | 1 | 3 |
| | 43 | 42 | 1 | 0 | 0 | 0 | 0 |
| Свердловская область | 2603 | 1602 | 502 | 5 | 371 | 96 | 27 |
| | 249 | 206 | 35 | 1 | 4 | 3 | 0 |
| | 279 | 245 | 22 | 3 | 4 | 4 | 1 |
| Смоленская область | 716 | 406 | 152 | 4 | 114 | 27 | 13 |
| | 81 | 73 | 8 | 0 | 0 | 0 | 0 |
| | 62 | 53 | 3 | 0 | 1 | 4 | 1 |
| Тамбовская область | 628 | 372 | 179 | 2 | 47 | 25 | 3 |
| | 55 | 51 | 4 | 0 | 0 | 0 | 0 |
| | 41 | 37 | 2 | 0 | 0 | 2 | 0 |
| Тверская область | 907 | 643 | 132 | 3 | 96 | 30 | 3 |
| | 143 | 130 | 12 | 0 | 0 | 1 | 0 |
| | 78 | 67 | 8 | 0 | 1 | 2 | 0 |
| Томская область | 717 | 413 | 154 | 4 | 103 | 37 | 6 |
| | 67 | 58 | 6 | 0 | 0 | 3 | 0 |
| | 68 | 57 | 9 | 0 | 2 | 0 | 0 |
| Тульская область | 786 | 517 | 185 | 1 | 43 | 35 | 5 |
| | 68 | 60 | 7 | 0 | 1 | 0 | 0 |
| | 62 | 55 | 4 | 0 | 1 | 2 | 0 |
| Тюменская область | 1316 | 594 | 399 | 2 | 246 | 73 | 2 |
| | 152 | 103 | 32 | 0 | 14 | 2 | 1 |
| | 91 | 67 | 19 | 0 | 4 | 1 | 0 |
| Ханты-Мансийский автономный округ | 1119 | 400 | 355 | 8 | 243 | 83 | 30 |
| | 39 | 19 | 11 | 2 | 1 | 2 | 4 |
| | 74 | 51 | 15 | 1 | 0 | 5 | 2 |
| Ямало-Ненецкий автономный округ | 262 | 159 | 22 | 4 | 27 | 50 | 0 |
| | 20 | 19 | 1 | 0 | 0 | 0 | 0 |
| | 53 | 38 | 7 | 0 | 5 | 3 | 0 |
| Ульяновская область | 833 | 518 | 158 | 0 | 134 | 23 | 0 |
| | 74 | 65 | 6 | 0 | 1 | 2 | 0 |
| | 53 | 39 | 9 | 0 | 2 | 3 | 0 |
| Челябинская область | 2774 | 1340 | 628 | 3 | 660 | 110 | 33 |
| | 157 | 137 | 13 | 0 | 3 | 2 | 2 |
| | 215 | 182 | 16 | 1 | 6 | 5 | 5 |
| Ярославская область | 1067 | 536 | 286 | 5 | 157 | 82 | 1 |
| | 76 | 66 | 10 | 0 | 0 | 0 | 0 |
| | 87 | 73 | 9 | 0 | 2 | 3 | 0 |
| Еврейская автономная область | 176 | 97 | 35 | 0 | 22 | 15 | 7 |
| | 11 | 9 | 1 | 0 | 0 | 1 | 0 |
| | 9 | 8 | 0 | 0 | 0 | 1 | 0 |
| Чукотский автономный округ | 31 | 17 | 4 | 0 | 0 | 10 | 0 |
| | 9 | 7 | 2 | 0 | 0 | 0 | 0 |
| | 10 | 8 | 0 | 0 | 0 | 2 | 0 |
| Республика Крым | 595 | 356 | 161 | 9 | 20 | 36 | 13 |
| | 56 | 49 | 5 | 1 | 0 | 1 | 0 |
| | 59 | 45 | 8 | 3 | 0 | 0 | 3 |
| г. Севастополь | 152 | 82 | 52 | 1 | 9 | 7 | 1 |
| | 6 | 4 | 2 | 0 | 0 | 0 | 0 |
| | 17 | 17 | 0 | 0 | 0 | 0 | 0 |

Распределение пожаров в субъектах Российской Федерации за 2018 г., по объектам пожаров

| Наименование субъекта Российской Федерации | Всего по данной группе | Здания предприятий торговли и сервисного обслуживания | Здания, помещения учебно-воспитательного назначения | Здания, помещения здравоохранения и социального обслуживания | Административные здания | Здания культурно-досуговой деят. и религиозных обрядов | Другие объекты пожара | Количество пожаров, ед. | | | Погибло, чел. | | | Травмировано, чел. | | | | |
|--|------------------------|---|---|--|-------------------------|--|-----------------------|-------------------------|---|---|---------------|---|---|--------------------|---|---|----|----|
| | | | | | | | | 1 | 2 | 3 | 4 | 5 | 6 | 7 | 8 | 9 | 10 | 11 |
| Республика Адыгея | 20 | 5 | 1 | 1 | 1 | 1 | 11 | | | | | | | | | | | |
| | 0 | 0 | 0 | 0 | 0 | 0 | 0 | | | | | | | | | | | |
| | 1 | 0 | 0 | 0 | 0 | 0 | 1 | | | | | | | | | | | |
| Республика Башкортостан | 229 | 74 | 7 | 6 | 21 | 5 | 116 | | | | | | | | | | | |
| | 2 | 0 | 0 | 0 | 0 | 0 | 2 | | | | | | | | | | | |
| | 35 | 2 | 0 | 0 | 0 | 0 | 33 | | | | | | | | | | | |
| Республика Бурятия | 95 | 48 | 7 | 0 | 7 | 5 | 28 | | | | | | | | | | | |
| | 2 | 1 | 0 | 0 | 0 | 0 | 1 | | | | | | | | | | | |
| | 7 | 0 | 0 | 0 | 0 | 0 | 7 | | | | | | | | | | | |
| Республика Алтай | 27 | 7 | 1 | 2 | 2 | 5 | 10 | | | | | | | | | | | |
| | 0 | 0 | 0 | 0 | 0 | 0 | 0 | | | | | | | | | | | |
| | 0 | 0 | 0 | 0 | 0 | 0 | 0 | | | | | | | | | | | |
| Республика Дагестан | 112 | 36 | 5 | 1 | 8 | 12 | 50 | | | | | | | | | | | |
| | 0 | 0 | 0 | 0 | 0 | 0 | 0 | | | | | | | | | | | |
| | 3 | 0 | 0 | 0 | 0 | 0 | 3 | | | | | | | | | | | |
| Кабардино-Балкарская Республика | 106 | 23 | 1 | 1 | 1 | 2 | 78 | | | | | | | | | | | |
| | 0 | 0 | 0 | 0 | 0 | 0 | 0 | | | | | | | | | | | |
| | 15 | 1 | 0 | 0 | 0 | 0 | 14 | | | | | | | | | | | |
| Республика Калмыкия | 28 | 10 | 1 | 0 | 2 | 3 | 12 | | | | | | | | | | | |
| | 0 | 0 | 0 | 0 | 0 | 0 | 0 | | | | | | | | | | | |
| | 7 | 0 | 0 | 0 | 0 | 0 | 7 | | | | | | | | | | | |
| Карачаево-Черкесская Республика | 13 | 1 | 1 | 0 | 2 | 2 | 7 | | | | | | | | | | | |
| | 0 | 0 | 0 | 0 | 0 | 0 | 0 | | | | | | | | | | | |
| | 3 | 0 | 0 | 0 | 0 | 0 | 3 | | | | | | | | | | | |
| Республика Карелия | 168 | 27 | 1 | 1 | 2 | 4 | 133 | | | | | | | | | | | |
| | 0 | 0 | 0 | 0 | 0 | 0 | 0 | | | | | | | | | | | |
| | 23 | 0 | 0 | 0 | 0 | 2 | 21 | | | | | | | | | | | |
| Республика Коми | 45 | 12 | 0 | 2 | 2 | 3 | 26 | | | | | | | | | | | |
| | 2 | 0 | 0 | 0 | 0 | 0 | 2 | | | | | | | | | | | |
| | 6 | 0 | 0 | 0 | 0 | 0 | 6 | | | | | | | | | | | |
| Республика Марий Эл | 53 | 18 | 1 | 2 | 2 | 2 | 28 | | | | | | | | | | | |
| | 0 | 0 | 0 | 0 | 0 | 0 | 0 | | | | | | | | | | | |
| | 4 | 0 | 0 | 0 | 0 | 0 | 4 | | | | | | | | | | | |
| Республика Мордовия | 44 | 11 | 0 | 0 | 3 | 1 | 29 | | | | | | | | | | | |
| | 3 | 0 | 0 | 0 | 1 | 0 | 2 | | | | | | | | | | | |
| | 18 | 0 | 0 | 0 | 1 | 0 | 17 | | | | | | | | | | | |
| Республика Северная Осетия | 60 | 14 | 1 | 1 | 2 | 0 | 42 | | | | | | | | | | | |
| | 0 | 0 | 0 | 0 | 0 | 0 | 0 | | | | | | | | | | | |
| | 8 | 0 | 0 | 0 | 0 | 0 | 8 | | | | | | | | | | | |
| Республика Татарстан | 210 | 61 | 5 | 2 | 9 | 3 | 130 | | | | | | | | | | | |
| | 8 | 0 | 0 | 0 | 0 | 0 | 8 | | | | | | | | | | | |
| | 40 | 2 | 0 | 1 | 0 | 0 | 37 | | | | | | | | | | | |
| Республика Тыва | 31 | 12 | 4 | 0 | 3 | 0 | 12 | | | | | | | | | | | |
| | 0 | 0 | 0 | 0 | 0 | 0 | 0 | | | | | | | | | | | |
| | 5 | 0 | 0 | 0 | 0 | 0 | 5 | | | | | | | | | | | |
| Удмуртская Республика | 118 | 34 | 1 | 0 | 10 | 0 | 73 | | | | | | | | | | | |
| | 6 | 1 | 0 | 0 | 0 | 0 | 5 | | | | | | | | | | | |
| | 17 | 0 | 0 | 0 | 0 | 0 | 17 | | | | | | | | | | | |
| Республика Хакасия | 62 | 25 | 1 | 2 | 7 | 2 | 25 | | | | | | | | | | | |
| | 2 | 0 | 0 | 0 | 1 | 0 | 1 | | | | | | | | | | | |
| | 1 | 0 | 0 | 0 | 0 | 0 | 1 | | | | | | | | | | | |
| Ингушская Республика | 24 | 10 | 0 | 0 | 1 | 0 | 13 | | | | | | | | | | | |
| | 0 | 0 | 0 | 0 | 0 | 0 | 0 | | | | | | | | | | | |
| | 0 | 0 | 0 | 0 | 0 | 0 | 0 | | | | | | | | | | | |
| Чеченская Республика | 41 | 18 | 1 | 1 | 1 | 4 | 16 | | | | | | | | | | | |
| | 0 | 0 | 0 | 0 | 0 | 0 | 0 | | | | | | | | | | | |
| | 15 | 0 | 0 | 0 | 0 | 0 | 15 | | | | | | | | | | | |
| Чувашская Республика | 53 | 19 | 0 | 0 | 3 | 1 | 30 | | | | | | | | | | | |
| | 2 | 0 | 0 | 0 | 0 | 0 | 2 | | | | | | | | | | | |
| | 15 | 0 | 0 | 0 | 0 | 0 | 15 | | | | | | | | | | | |

| Наименование субъекта Российской Федерации | Всего по данной группе | Здания предприятий торговли и сервисного обслуживания | Здания, помещения учебно-воспитательного назначения | Здания, помещения здравоохранения и социального обслуживания | Административные здания | Здания культурно-досуговой деят. и религиозных обрядов | Другие объекты пожара | | | | | | | |
|--|------------------------|---|---|--|-------------------------|--|-----------------------|-------------------------|--|--|--|--|--|--|
| | | | | | | | | Количество пожаров, ед. | | | | | | |
| | | | | | | | | Погибло, чел. | | | | | | |
| 1 | 2 | 3 | 4 | 5 | 6 | 7 | 8 | | | | | | | |
| Республика Саха (Якутия) | 67 | 39 | 3 | 1 | 9 | 4 | 11 | | | | | | | |
| | 4 | 0 | 0 | 0 | 0 | 0 | 4 | | | | | | | |
| | 3 | 0 | 0 | 0 | 0 | 0 | 3 | | | | | | | |
| Алтайский край | 144 | 49 | 2 | 1 | 17 | 1 | 74 | | | | | | | |
| | 3 | 1 | 0 | 0 | 0 | 0 | 2 | | | | | | | |
| | 10 | 0 | 0 | 0 | 1 | 0 | 9 | | | | | | | |
| Забайкальский край | 103 | 49 | 8 | 1 | 7 | 5 | 33 | | | | | | | |
| | 0 | 0 | 0 | 0 | 0 | 0 | 0 | | | | | | | |
| | 6 | 1 | 0 | 0 | 0 | 1 | 4 | | | | | | | |
| Камчатский край | 30 | 9 | 2 | 3 | 6 | 0 | 10 | | | | | | | |
| | 0 | 0 | 0 | 0 | 0 | 0 | 0 | | | | | | | |
| | 0 | 0 | 0 | 0 | 0 | 0 | 0 | | | | | | | |
| Краснодарский край | 529 | 131 | 1 | 7 | 20 | 5 | 365 | | | | | | | |
| | 23 | 0 | 0 | 0 | 0 | 0 | 23 | | | | | | | |
| | 85 | 1 | 0 | 0 | 0 | 0 | 84 | | | | | | | |
| Красноярский край | 340 | 102 | 5 | 5 | 17 | 12 | 199 | | | | | | | |
| | 5 | 0 | 0 | 0 | 0 | 0 | 5 | | | | | | | |
| | 19 | 0 | 0 | 0 | 0 | 0 | 19 | | | | | | | |
| Пермский край | 150 | 42 | 8 | 3 | 5 | 5 | 87 | | | | | | | |
| | 6 | 1 | 0 | 0 | 0 | 0 | 5 | | | | | | | |
| | 60 | 1 | 0 | 2 | 0 | 0 | 57 | | | | | | | |
| Приморский край | 481 | 114 | 5 | 6 | 19 | 2 | 335 | | | | | | | |
| | 10 | 1 | 0 | 0 | 0 | 0 | 9 | | | | | | | |
| | 11 | 2 | 0 | 0 | 0 | 0 | 9 | | | | | | | |
| Ставропольский край | 130 | 60 | 2 | 1 | 9 | 3 | 55 | | | | | | | |
| | 5 | 1 | 0 | 0 | 0 | 0 | 4 | | | | | | | |
| | 17 | 1 | 0 | 0 | 0 | 0 | 16 | | | | | | | |
| Хабаровский край | 319 | 104 | 12 | 7 | 6 | 3 | 187 | | | | | | | |
| | 1 | 0 | 0 | 0 | 0 | 0 | 1 | | | | | | | |
| | 16 | 0 | 0 | 0 | 0 | 0 | 16 | | | | | | | |
| Амурская область | 145 | 39 | 4 | 3 | 7 | 3 | 89 | | | | | | | |
| | 6 | 0 | 0 | 0 | 0 | 0 | 6 | | | | | | | |
| | 11 | 1 | 0 | 0 | 0 | 0 | 10 | | | | | | | |
| Архангельская область | 300 | 64 | 3 | 4 | 14 | 6 | 209 | | | | | | | |
| | 6 | 0 | 0 | 0 | 0 | 0 | 6 | | | | | | | |
| | 33 | 2 | 0 | 0 | 0 | 0 | 31 | | | | | | | |
| Ненецкий автономный округ | 4 | 1 | 1 | 0 | 0 | 0 | 2 | | | | | | | |
| | 0 | 0 | 0 | 0 | 0 | 0 | 0 | | | | | | | |
| | 0 | 0 | 0 | 0 | 0 | 0 | 0 | | | | | | | |
| Астраханская область | 156 | 21 | 1 | 0 | 3 | 0 | 131 | | | | | | | |
| | 2 | 0 | 0 | 0 | 0 | 0 | 2 | | | | | | | |
| | 14 | 0 | 0 | 0 | 0 | 0 | 14 | | | | | | | |
| Белгородская область | 55 | 29 | 0 | 2 | 1 | 1 | 22 | | | | | | | |
| | 0 | 0 | 0 | 0 | 0 | 0 | 0 | | | | | | | |
| | 3 | 0 | 0 | 0 | 0 | 0 | 3 | | | | | | | |
| Брянская область | 129 | 32 | 3 | 1 | 11 | 2 | 80 | | | | | | | |
| | 4 | 0 | 0 | 0 | 0 | 0 | 4 | | | | | | | |
| | 55 | 0 | 0 | 0 | 0 | 0 | 55 | | | | | | | |
| Владимирская область | 131 | 27 | 3 | 1 | 0 | 0 | 100 | | | | | | | |
| | 2 | 0 | 0 | 0 | 0 | 0 | 2 | | | | | | | |
| | 8 | 0 | 0 | 0 | 0 | 0 | 8 | | | | | | | |
| Волгоградская область | 187 | 54 | 4 | 3 | 13 | 2 | 111 | | | | | | | |
| | 3 | 0 | 0 | 0 | 0 | 0 | 3 | | | | | | | |
| | 25 | 0 | 0 | 0 | 0 | 0 | 25 | | | | | | | |
| Вологодская область | 107 | 30 | 8 | 1 | 5 | 1 | 62 | | | | | | | |
| | 5 | 0 | 0 | 0 | 0 | 0 | 5 | | | | | | | |
| | 4 | 0 | 0 | 0 | 0 | 0 | 4 | | | | | | | |
| Воронежская область | 133 | 50 | 1 | 3 | 9 | 3 | 67 | | | | | | | |
| | 1 | 0 | 0 | 0 | 0 | 0 | 1 | | | | | | | |
| | 21 | 0 | 0 | 0 | 0 | 0 | 21 | | | | | | | |
| Ивановская область | 114 | 32 | 1 | 1 | 3 | 3 | 74 | | | | | | | |
| | 1 | 0 | 0 | 0 | 0 | 0 | 1 | | | | | | | |
| | 15 | 1 | 0 | 0 | 1 | 0 | 13 | | | | | | | |

| Наименование субъекта Российской Федерации | Всего по данной группе | Здания предприятий торговли и сервисного обслуживания | Здания, помещения учебно-воспитательного назначения | Здания, помещения здравоохранения и социального обслуживания | Административные здания | Здания культурно-досуговой деят. и религиозных обрядов | Другие объекты пожара | Количество пожаров, ед. | | |
|--|------------------------|---|---|--|-------------------------|--|-----------------------|-------------------------|--|--|
| | | | | | | | | Погибло, чел. | | |
| 1 | 2 | 3 | 4 | 5 | 6 | 7 | 8 | Травмировано, чел. | | |
| Иркутская область | 311 | 97 | 10 | 7 | 29 | 6 | 162 | | | |
| | 16 | 1 | 0 | 0 | 3 | 0 | 12 | | | |
| | 53 | 10 | 1 | 0 | 0 | 0 | 42 | | | |
| Калининградская область | 172 | 18 | 2 | 0 | 6 | 1 | 145 | | | |
| | 2 | 0 | 0 | 0 | 0 | 0 | 2 | | | |
| | 44 | 1 | 0 | 0 | 1 | 0 | 42 | | | |
| Калужская область | 55 | 18 | 2 | 0 | 3 | 0 | 32 | | | |
| | 4 | 0 | 0 | 0 | 0 | 0 | 4 | | | |
| | 3 | 0 | 0 | 0 | 0 | 0 | 3 | | | |
| Кемеровская область - Кузбасс | 96 | 48 | 2 | 3 | 8 | 5 | 30 | | | |
| | 61 | 1 | 0 | 0 | 0 | 60 | 0 | | | |
| | 85 | 1 | 0 | 0 | 0 | 79 | 5 | | | |
| Кировская область | 172 | 37 | 3 | 1 | 9 | 1 | 121 | | | |
| | 5 | 0 | 0 | 0 | 0 | 0 | 5 | | | |
| | 33 | 0 | 0 | 0 | 0 | 0 | 33 | | | |
| Костромская область | 68 | 16 | 1 | 3 | 7 | 1 | 40 | | | |
| | 3 | 0 | 0 | 0 | 0 | 0 | 3 | | | |
| | 6 | 0 | 0 | 2 | 0 | 0 | 4 | | | |
| Курганская область | 91 | 23 | 2 | 1 | 8 | 0 | 57 | | | |
| | 1 | 0 | 0 | 0 | 0 | 0 | 1 | | | |
| | 25 | 0 | 0 | 0 | 0 | 0 | 25 | | | |
| Курская область | 32 | 9 | 1 | 1 | 1 | 2 | 18 | | | |
| | 3 | 0 | 0 | 0 | 0 | 0 | 3 | | | |
| | 1 | 0 | 0 | 0 | 0 | 0 | 1 | | | |
| Ленинградская область | 145 | 33 | 4 | 4 | 5 | 2 | 97 | | | |
| | 3 | 1 | 0 | 0 | 0 | 0 | 2 | | | |
| | 3 | 1 | 0 | 0 | 0 | 0 | 2 | | | |
| г. Санкт-Петербург | 440 | 121 | 6 | 6 | 36 | 13 | 258 | | | |
| | 11 | 1 | 0 | 0 | 1 | 0 | 9 | | | |
| | 23 | 3 | 0 | 0 | 0 | 0 | 20 | | | |
| Липецкая область | 79 | 21 | 2 | 1 | 6 | 2 | 47 | | | |
| | 0 | 0 | 0 | 0 | 0 | 0 | 0 | | | |
| | 27 | 0 | 0 | 0 | 0 | 0 | 27 | | | |
| Магаданская область | 13 | 10 | 0 | 0 | 0 | 1 | 2 | | | |
| | 0 | 0 | 0 | 0 | 0 | 0 | 0 | | | |
| | 0 | 0 | 0 | 0 | 0 | 0 | 0 | | | |
| г. Москва | 678 | 221 | 35 | 32 | 106 | 26 | 258 | | | |
| | 7 | 0 | 0 | 0 | 0 | 0 | 7 | | | |
| | 47 | 19 | 1 | 2 | 13 | 1 | 11 | | | |
| Московская область | 463 | 185 | 4 | 4 | 20 | 15 | 235 | | | |
| | 18 | 1 | 0 | 0 | 0 | 0 | 17 | | | |
| | 26 | 1 | 0 | 0 | 0 | 0 | 25 | | | |
| Мурманская область | 212 | 18 | 1 | 8 | 14 | 5 | 166 | | | |
| | 0 | 0 | 0 | 0 | 0 | 0 | 0 | | | |
| | 4 | 0 | 0 | 1 | 0 | 0 | 3 | | | |
| Нижегородская область | 237 | 65 | 5 | 5 | 17 | 6 | 139 | | | |
| | 12 | 0 | 0 | 0 | 1 | 0 | 11 | | | |
| | 33 | 2 | 2 | 0 | 1 | 0 | 28 | | | |
| Новгородская область | 72 | 14 | 1 | 3 | 0 | 1 | 53 | | | |
| | 1 | 0 | 0 | 0 | 0 | 0 | 1 | | | |
| | 8 | 0 | 1 | 0 | 0 | 0 | 7 | | | |
| Новосибирская область | 300 | 98 | 2 | 7 | 23 | 3 | 167 | | | |
| | 7 | 0 | 0 | 1 | 0 | 0 | 6 | | | |
| | 63 | 2 | 0 | 1 | 0 | 0 | 60 | | | |
| Омская область | 124 | 60 | 3 | 5 | 8 | 3 | 45 | | | |
| | 0 | 0 | 0 | 0 | 0 | 0 | 0 | | | |
| | 22 | 2 | 0 | 0 | 0 | 0 | 20 | | | |
| Оренбургская область | 178 | 30 | 3 | 3 | 12 | 0 | 130 | | | |
| | 7 | 1 | 0 | 0 | 2 | 0 | 4 | | | |
| | 48 | 1 | 0 | 0 | 1 | 0 | 46 | | | |
| Орловская область | 76 | 22 | 0 | 4 | 7 | 2 | 41 | | | |
| | 1 | 0 | 0 | 0 | 0 | 0 | 1 | | | |
| | 3 | 0 | 0 | 0 | 0 | 0 | 3 | | | |
| Пензенская область | 75 | 21 | 3 | 3 | 5 | 1 | 42 | | | |
| | 3 | 0 | 0 | 0 | 0 | 0 | 3 | | | |
| | 3 | 0 | 0 | 0 | 0 | 0 | 3 | | | |

| Наименование субъекта Российской Федерации | Всего по данной группе | Здания предприятий торговли и сервисного обслуживания | Здания, помещения учебно-воспитательного назначения | Здания, помещения здравоохранения и социального обслуживания | Административные здания | Здания культурно-досуговой деят. и религиозных обрядов | Другие объекты пожара | Количество пожаров, ед. | | | | | | | |
|--|------------------------|---|---|--|-------------------------|--|-----------------------|-------------------------|--|--|--|--|--|--|--|
| | | | | | | | | Погибло, чел. | | | | | | | |
| | | | | | | | | Травмировано, чел. | | | | | | | |
| 1 | 2 | 3 | 4 | 5 | 6 | 7 | 8 | | | | | | | | |
| Псковская область | 36 | 14 | 0 | 1 | 1 | 1 | 19 | | | | | | | | |
| | 1 | 0 | 0 | 0 | 0 | 0 | 1 | | | | | | | | |
| | 8 | 0 | 0 | 0 | 0 | 0 | 8 | | | | | | | | |
| Ростовская область | 323 | 77 | 5 | 2 | 15 | 6 | 218 | | | | | | | | |
| | 10 | 0 | 0 | 0 | 0 | 0 | 10 | | | | | | | | |
| | 98 | 1 | 0 | 0 | 0 | 0 | 97 | | | | | | | | |
| Рязанская область | 94 | 34 | 0 | 0 | 1 | 3 | 56 | | | | | | | | |
| | 4 | 1 | 0 | 0 | 0 | 0 | 3 | | | | | | | | |
| | 8 | 2 | 0 | 0 | 0 | 0 | 6 | | | | | | | | |
| Самарская область | 229 | 81 | 3 | 2 | 18 | 3 | 122 | | | | | | | | |
| | 2 | 0 | 0 | 0 | 1 | 0 | 1 | | | | | | | | |
| | 22 | 2 | 0 | 0 | 0 | 0 | 20 | | | | | | | | |
| Саратовская область | 162 | 63 | 4 | 2 | 20 | 3 | 70 | | | | | | | | |
| | 3 | 0 | 0 | 0 | 0 | 0 | 3 | | | | | | | | |
| | 42 | 1 | 0 | 0 | 1 | 0 | 40 | | | | | | | | |
| Сахалинская область | 65 | 17 | 0 | 2 | 5 | 4 | 37 | | | | | | | | |
| | 1 | 0 | 0 | 0 | 0 | 0 | 1 | | | | | | | | |
| | 6 | 0 | 0 | 0 | 0 | 0 | 6 | | | | | | | | |
| Свердловская область | 226 | 73 | 9 | 5 | 15 | 6 | 118 | | | | | | | | |
| | 17 | 0 | 0 | 0 | 1 | 1 | 15 | | | | | | | | |
| | 30 | 0 | 0 | 0 | 0 | 1 | 29 | | | | | | | | |
| Смоленская область | 65 | 21 | 2 | 1 | 2 | 2 | 37 | | | | | | | | |
| | 2 | 0 | 0 | 0 | 0 | 0 | 2 | | | | | | | | |
| | 8 | 0 | 0 | 0 | 0 | 0 | 8 | | | | | | | | |
| Тамбовская область | 45 | 19 | 0 | 0 | 2 | 2 | 22 | | | | | | | | |
| | 0 | 0 | 0 | 0 | 0 | 0 | 0 | | | | | | | | |
| | 0 | 0 | 0 | 0 | 0 | 0 | 0 | | | | | | | | |
| Тверская область | 130 | 44 | 2 | 2 | 11 | 2 | 69 | | | | | | | | |
| | 7 | 1 | 0 | 0 | 0 | 0 | 6 | | | | | | | | |
| | 11 | 0 | 0 | 0 | 1 | 0 | 10 | | | | | | | | |
| Томская область | 126 | 53 | 8 | 4 | 14 | 2 | 45 | | | | | | | | |
| | 3 | 1 | 0 | 0 | 0 | 0 | 2 | | | | | | | | |
| | 5 | 1 | 0 | 0 | 0 | 0 | 4 | | | | | | | | |
| Тульская область | 83 | 26 | 0 | 0 | 6 | 2 | 49 | | | | | | | | |
| | 0 | 0 | 0 | 0 | 0 | 0 | 0 | | | | | | | | |
| | 12 | 0 | 0 | 0 | 0 | 0 | 12 | | | | | | | | |
| Тюменская область | 119 | 44 | 7 | 3 | 12 | 4 | 49 | | | | | | | | |
| | 1 | 0 | 0 | 0 | 0 | 0 | 1 | | | | | | | | |
| | 2 | 0 | 0 | 0 | 0 | 0 | 2 | | | | | | | | |
| Ханты-Мансийский автономный округ | 134 | 51 | 1 | 1 | 16 | 3 | 62 | | | | | | | | |
| | 10 | 0 | 0 | 0 | 0 | 0 | 10 | | | | | | | | |
| | 13 | 0 | 0 | 0 | 1 | 0 | 12 | | | | | | | | |
| Ямало-Ненецкий автономный округ | 62 | 24 | 2 | 1 | 13 | 3 | 19 | | | | | | | | |
| | 7 | 0 | 0 | 0 | 4 | 0 | 3 | | | | | | | | |
| | 8 | 0 | 0 | 0 | 1 | 0 | 7 | | | | | | | | |
| Ульяновская область | 85 | 30 | 0 | 1 | 10 | 1 | 43 | | | | | | | | |
| | 3 | 0 | 0 | 0 | 0 | 0 | 3 | | | | | | | | |
| | 8 | 0 | 0 | 0 | 0 | 0 | 8 | | | | | | | | |
| Челябинская область | 252 | 86 | 10 | 4 | 14 | 4 | 134 | | | | | | | | |
| | 3 | 0 | 0 | 0 | 0 | 0 | 3 | | | | | | | | |
| | 25 | 1 | 0 | 0 | 1 | 0 | 23 | | | | | | | | |
| Ярославская область | 265 | 42 | 6 | 1 | 7 | 2 | 207 | | | | | | | | |
| | 2 | 0 | 0 | 0 | 0 | 0 | 2 | | | | | | | | |
| | 71 | 0 | 0 | 0 | 5 | 0 | 66 | | | | | | | | |
| Еврейская автономная область | 20 | 9 | 0 | 1 | 1 | 1 | 8 | | | | | | | | |
| | 0 | 0 | 0 | 0 | 0 | 0 | 0 | | | | | | | | |
| | 6 | 0 | 0 | 0 | 0 | 0 | 6 | | | | | | | | |
| Чукотский автономный округ | 2 | 2 | 0 | 0 | 0 | 0 | 0 | | | | | | | | |
| | 0 | 0 | 0 | 0 | 0 | 0 | 0 | | | | | | | | |
| | 0 | 0 | 0 | 0 | 0 | 0 | 0 | | | | | | | | |
| Республика Крым | 99 | 41 | 5 | 0 | 8 | 3 | 42 | | | | | | | | |
| | 3 | 0 | 0 | 0 | 0 | 0 | 3 | | | | | | | | |
| | 6 | 0 | 0 | 0 | 1 | 1 | 4 | | | | | | | | |
| г. Севастополь | 39 | 19 | 2 | 0 | 1 | 1 | 16 | | | | | | | | |
| | 1 | 0 | 0 | 0 | 0 | 0 | 1 | | | | | | | | |
| | 1 | 0 | 0 | 0 | 0 | 0 | 1 | | | | | | | | |

Распределение пожаров в субъектах Российской Федерации за 2018 г., по объектам пожаров

| Наименование субъекта Российской Федерации | Всего по данной группе | Здания производственного назначения | Места открытого хран. веществ, материалов, с/х угодья и прочие откр. территории | Сельскохозяйственные здания и сооружения | Строящиеся (реконструируемые) здания (сооружения) | Сооружения, установки промышленного назначения | Транспортные средства |
|--|------------------------|-------------------------------------|---|--|---|--|-----------------------|
| | | | | | | | |
| 1 | 2 | 3 | 4 | 5 | 6 | 7 | 8 |
| Республика Адыгея | 55 | 15 | 6 | 1 | 1 | 1 | 31 |
| | 0 | 0 | 0 | 0 | 0 | 0 | 0 |
| | 0 | 0 | 0 | 0 | 0 | 0 | 0 |
| Республика Башкортостан | 555 | 77 | 104 | 15 | 12 | 14 | 332 |
| | 10 | 1 | 0 | 0 | 0 | 1 | 8 |
| | 17 | 3 | 1 | 0 | 0 | 4 | 9 |
| Республика Бурятия | 157 | 37 | 28 | 6 | 8 | 7 | 71 |
| | 5 | 3 | 0 | 0 | 0 | 1 | 1 |
| | 3 | 1 | 0 | 0 | 0 | 0 | 2 |
| Республика Алтай | 33 | 6 | 4 | 1 | 1 | 0 | 21 |
| | 0 | 0 | 0 | 0 | 0 | 0 | 0 |
| | 0 | 0 | 0 | 0 | 0 | 0 | 0 |
| Республика Дагестан | 250 | 38 | 43 | 15 | 10 | 7 | 135 |
| | 2 | 1 | 0 | 0 | 0 | 0 | 1 |
| | 7 | 0 | 0 | 0 | 2 | 0 | 5 |
| Кабардино-Балкарская Республика | 134 | 15 | 6 | 2 | 1 | 7 | 103 |
| | 1 | 0 | 0 | 0 | 0 | 0 | 1 |
| | 10 | 0 | 0 | 3 | 0 | 1 | 6 |
| Республика Калмыкия | 59 | 7 | 14 | 4 | 0 | 5 | 28 |
| | 0 | 0 | 0 | 0 | 0 | 0 | 0 |
| | 3 | 0 | 1 | 0 | 0 | 0 | 2 |
| Карачаево-Черкесская Республика | 71 | 8 | 32 | 1 | 0 | 0 | 30 |
| | 0 | 0 | 0 | 0 | 0 | 0 | 0 |
| | 5 | 1 | 0 | 0 | 0 | 0 | 4 |
| Республика Карелия | 246 | 37 | 50 | 0 | 1 | 12 | 144 |
| | 0 | 0 | 0 | 0 | 0 | 0 | 0 |
| | 7 | 1 | 0 | 0 | 0 | 4 | 2 |
| Республика Коми | 142 | 30 | 3 | 2 | 2 | 1 | 104 |
| | 3 | 3 | 0 | 0 | 0 | 0 | 0 |
| | 1 | 1 | 0 | 0 | 0 | 0 | 0 |
| Республика Марий Эл | 145 | 38 | 32 | 7 | 6 | 2 | 59 |
| | 0 | 0 | 0 | 0 | 0 | 0 | 0 |
| | 4 | 3 | 0 | 0 | 0 | 0 | 1 |
| Республика Мордовия | 117 | 14 | 11 | 3 | 4 | 3 | 82 |
| | 2 | 0 | 0 | 1 | 0 | 0 | 1 |
| | 5 | 0 | 0 | 0 | 1 | 0 | 4 |
| Республика Северная Осетия | 77 | 7 | 8 | 2 | 0 | 3 | 57 |
| | 1 | 1 | 0 | 0 | 0 | 0 | 0 |
| | 9 | 2 | 0 | 0 | 0 | 0 | 7 |
| Республика Татарстан | 503 | 66 | 192 | 17 | 38 | 15 | 174 |
| | 1 | 1 | 0 | 0 | 0 | 0 | 0 |
| | 30 | 10 | 1 | 0 | 5 | 10 | 4 |
| Республика Тыва | 102 | 10 | 23 | 1 | 0 | 7 | 60 |
| | 1 | 0 | 0 | 0 | 0 | 0 | 1 |
| | 1 | 0 | 0 | 0 | 0 | 0 | 1 |
| Удмуртская Республика | 228 | 72 | 26 | 7 | 12 | 4 | 106 |
| | 5 | 3 | 0 | 0 | 2 | 0 | 0 |
| | 5 | 1 | 1 | 0 | 1 | 0 | 2 |
| Республика Хакасия | 131 | 17 | 22 | 2 | 8 | 5 | 76 |
| | 0 | 0 | 0 | 0 | 0 | 0 | 0 |
| | 2 | 1 | 0 | 0 | 0 | 0 | 1 |
| Ингушская Республика | 71 | 10 | 37 | 4 | 2 | 0 | 16 |
| | 0 | 0 | 0 | 0 | 0 | 0 | 0 |
| | 3 | 1 | 1 | 0 | 0 | 0 | 1 |
| Чеченская Республика | 125 | 5 | 63 | 2 | 0 | 1 | 51 |
| | 0 | 0 | 0 | 0 | 0 | 0 | 0 |
| | 9 | 0 | 0 | 0 | 0 | 0 | 4 |
| Чувашская Республика | 132 | 28 | 11 | 8 | 5 | 3 | 77 |
| | 1 | 0 | 0 | 0 | 1 | 0 | 0 |
| | 4 | 1 | 1 | 0 | 0 | 0 | 2 |

| Наименование субъекта Российской Федерации | Всего по данной группе | Здания производственного назначения | Места открытого хран. веществ, материалов, с/х угодья и прочие откр. территории | Сельскохозяйственные здания и сооружения | Строящиеся (реконструируемые) здания (сооружения) | Сооружения, установки промышленного назначения | Транспортные средства |
|--|------------------------|-------------------------------------|---|--|---|--|-----------------------|
| | | | | | | | |
| 1 | 2 | 3 | 4 | 5 | 6 | 7 | 8 |
| Республика Саха (Якутия) | 168 4 5 | 34 1 2 | 4 0 1 | 7 0 0 | 6 1 0 | 4 0 0 | 112 2 2 |
| Алтайский край | 556 2 10 | 79 0 3 | 111 0 0 | 19 0 0 | 8 0 0 | 9 0 0 | 328 2 7 |
| Забайкальский край | 290 3 4 | 28 0 0 | 104 2 0 | 8 0 1 | 2 0 0 | 10 1 1 | 137 0 2 |
| Камчатский край | 118 3 2 | 46 2 2 | 1 0 0 | 3 0 0 | 2 0 0 | 7 0 0 | 58 1 0 |
| Краснодарский край | 734 5 29 | 101 2 9 | 104 0 6 | 25 1 0 | 5 0 0 | 15 0 1 | 480 2 13 |
| Красноярский край | 695 5 17 | 153 3 3 | 60 0 1 | 14 0 0 | 10 0 0 | 22 1 1 | 436 1 12 |
| Пермский край | 308 7 12 | 84 1 9 | 10 1 0 | 9 0 0 | 2 0 0 | 5 1 0 | 196 4 3 |
| Приморский край | 783 3 4 | 110 0 0 | 69 2 0 | 10 0 0 | 36 1 1 | 95 0 1 | 461 0 2 |
| Ставропольский край | 333 0 9 | 42 0 1 | 81 0 0 | 10 0 0 | 3 0 0 | 8 0 3 | 188 0 5 |
| Хабаровский край | 527 2 6 | 103 2 0 | 32 0 0 | 3 0 0 | 17 0 1 | 87 0 5 | 285 0 0 |
| Амурская область | 189 3 5 | 28 0 2 | 26 3 0 | 4 0 0 | 0 0 0 | 4 0 1 | 127 0 2 |
| Архангельская область | 335 2 12 | 85 1 6 | 16 0 2 | 10 0 0 | 2 0 0 | 8 0 0 | 214 1 4 |
| Ненецкий автономный округ | 13 0 1 | 6 0 1 | 0 0 0 | 0 0 0 | 1 0 0 | 0 0 0 | 6 0 0 |
| Астраханская область | 180 2 6 | 12 1 2 | 18 0 0 | 6 0 2 | 2 0 0 | 3 0 0 | 138 1 2 |
| Белгородская область | 202 1 0 | 37 0 0 | 16 0 0 | 5 0 0 | 3 0 0 | 1 0 0 | 140 1 0 |
| Брянская область | 245 0 1 | 39 0 0 | 43 0 0 | 9 0 0 | 2 0 0 | 5 0 0 | 147 0 1 |
| Владимирская область | 261 4 3 | 58 2 2 | 46 0 0 | 2 0 0 | 5 0 0 | 5 1 0 | 144 1 1 |
| Волгоградская область | 569 6 12 | 63 1 4 | 119 2 0 | 21 0 1 | 4 0 0 | 15 0 0 | 346 3 7 |
| Вологодская область | 217 1 9 | 63 0 2 | 12 0 1 | 4 0 0 | 5 0 0 | 6 0 0 | 126 1 6 |
| Воронежская область | 413 4 5 | 45 0 3 | 51 2 2 | 20 2 0 | 3 0 0 | 4 0 0 | 289 0 0 |
| Ивановская область | 173 4 5 | 33 3 4 | 4 0 0 | 2 0 0 | 0 0 0 | 2 0 0 | 131 1 1 |

| Наименование субъекта Российской Федерации | Всего по данной группе | Здания производственного назначения | Места открытого хран. веществ, материалов, с/х угодья и прочие откр. территории | Сельскохозяйственные здания и сооружения | Строящиеся (реконструируемые) здания (сооружения) | Сооружения, установки промышленного назначения | Транспортные средства |
|--|------------------------|-------------------------------------|---|--|---|--|-----------------------|
| | | | | | | | |
| 1 | 2 | 3 | 4 | 5 | 6 | 7 | 8 |
| Иркутская область | 555 | 107 | 40 | 7 | 12 | 23 | 364 |
| | 5 | 0 | 0 | 0 | 1 | 0 | 4 |
| | 5 | 0 | 0 | 0 | 0 | 0 | 5 |
| Калининградская область | 340 | 26 | 48 | 0 | 10 | 10 | 245 |
| | 0 | 0 | 0 | 0 | 0 | 0 | 0 |
| | 3 | 0 | 0 | 0 | 0 | 0 | 3 |
| Калужская область | 164 | 21 | 14 | 6 | 5 | 2 | 116 |
| | 0 | 0 | 0 | 0 | 0 | 0 | 0 |
| | 4 | 2 | 0 | 0 | 0 | 0 | 2 |
| Кемеровская область - Кузбасс | 513 | 72 | 40 | 4 | 11 | 13 | 372 |
| | 4 | 0 | 0 | 0 | 1 | 2 | 1 |
| | 14 | 7 | 0 | 1 | 0 | 2 | 4 |
| Кировская область | 269 | 92 | 27 | 7 | 11 | 11 | 120 |
| | 0 | 0 | 0 | 0 | 0 | 0 | 0 |
| | 6 | 3 | 1 | 0 | 0 | 1 | 1 |
| Костромская область | 112 | 35 | 5 | 4 | 1 | 6 | 61 |
| | 1 | 1 | 0 | 0 | 0 | 0 | 0 |
| | 2 | 1 | 0 | 0 | 0 | 0 | 1 |
| Курганская область | 204 | 30 | 48 | 4 | 2 | 1 | 119 |
| | 2 | 0 | 0 | 0 | 0 | 0 | 2 |
| | 4 | 0 | 0 | 0 | 0 | 1 | 3 |
| Курская область | 106 | 14 | 13 | 2 | 3 | 1 | 73 |
| | 4 | 0 | 0 | 1 | 1 | 0 | 2 |
| | 1 | 0 | 0 | 0 | 0 | 0 | 1 |
| Ленинградская область | 429 | 53 | 1 | 11 | 3 | 5 | 356 |
| | 13 | 10 | 0 | 1 | 0 | 0 | 2 |
| | 6 | 3 | 0 | 0 | 0 | 0 | 3 |
| г. Санкт-Петербург | 936 | 129 | 72 | 0 | 32 | 16 | 683 |
| | 1 | 0 | 1 | 0 | 0 | 0 | 0 |
| | 15 | 9 | 0 | 0 | 1 | 0 | 5 |
| Липецкая область | 198 | 22 | 29 | 3 | 4 | 1 | 138 |
| | 1 | 1 | 0 | 0 | 0 | 0 | 0 |
| | 5 | 0 | 2 | 0 | 0 | 0 | 3 |
| Магаданская область | 55 | 19 | 5 | 0 | 4 | 1 | 26 |
| | 0 | 0 | 0 | 0 | 0 | 0 | 0 |
| | 0 | 0 | 0 | 0 | 0 | 0 | 0 |
| г. Москва | 1504 | 117 | 247 | 2 | 177 | 79 | 858 |
| | 11 | 2 | 0 | 0 | 4 | 1 | 1 |
| | 61 | 9 | 8 | 0 | 11 | 2 | 23 |
| Московская область | 1205 | 242 | 45 | 10 | 36 | 16 | 833 |
| | 12 | 3 | 0 | 0 | 0 | 1 | 6 |
| | 18 | 7 | 0 | 0 | 4 | 0 | 7 |
| Мурманская область | 255 | 27 | 28 | 2 | 0 | 11 | 187 |
| | 0 | 0 | 0 | 0 | 0 | 0 | 0 |
| | 5 | 1 | 0 | 0 | 0 | 0 | 4 |
| Нижегородская область | 555 | 94 | 35 | 7 | 32 | 6 | 380 |
| | 3 | 1 | 1 | 0 | 0 | 0 | 1 |
| | 19 | 5 | 1 | 0 | 2 | 0 | 11 |
| Новгородская область | 174 | 42 | 6 | 6 | 2 | 4 | 114 |
| | 0 | 0 | 0 | 0 | 0 | 0 | 0 |
| | 5 | 1 | 1 | 1 | 0 | 0 | 2 |
| Новосибирская область | 553 | 78 | 50 | 3 | 16 | 10 | 395 |
| | 14 | 11 | 0 | 0 | 0 | 1 | 2 |
| | 17 | 2 | 0 | 0 | 2 | 3 | 10 |
| Омская область | 408 | 50 | 78 | 5 | 9 | 7 | 258 |
| | 4 | 1 | 0 | 0 | 0 | 0 | 3 |
| | 13 | 2 | 2 | 0 | 0 | 3 | 6 |
| Оренбургская область | 335 | 45 | 96 | 10 | 8 | 7 | 169 |
| | 3 | 0 | 1 | 0 | 0 | 0 | 2 |
| | 12 | 3 | 3 | 0 | 0 | 3 | 3 |
| Орловская область | 124 | 23 | 16 | 6 | 0 | 3 | 76 |
| | 3 | 1 | 0 | 0 | 0 | 2 | 0 |
| | 2 | 0 | 0 | 0 | 0 | 0 | 2 |
| Пензенская область | 177 | 28 | 18 | 7 | 6 | 1 | 117 |
| | 4 | 0 | 0 | 0 | 0 | 1 | 3 |
| | 6 | 1 | 0 | 0 | 0 | 0 | 5 |

| Наименование субъекта Российской Федерации | Всего по данной группе | Здания производственного назначения | Места открытого хран. веществ, материалов, с/х угодья и прочие откр. территории | Сельскохозяйственные здания и сооружения | Строящиеся (реконструируемые) здания (сооружения) | Сооружения, установки промышленного назначения | Транспортные средства | | | | | | | |
|--|------------------------|-------------------------------------|---|--|---|--|-----------------------|-------------------------------------|--|--|--|--|--|--|
| | | | | | | | | Количество пожаров, ед. | | | | | | |
| | | | | | | | | Погибло, чел. Травмировано, чел. | | | | | | |
| 1 | 2 | 3 | 4 | 5 | 6 | 7 | 8 | | | | | | | |
| Псковская область | 161 | 25 | 3 | 8 | 1 | 0 | 124 | | | | | | | |
| | 3 | 2 | 0 | 0 | 0 | 0 | 1 | | | | | | | |
| | 2 | 0 | 1 | 0 | 0 | 0 | 1 | | | | | | | |
| Ростовская область | 497 | 66 | 105 | 7 | 11 | 12 | 293 | | | | | | | |
| | 16 | 5 | 1 | 0 | 0 | 2 | 8 | | | | | | | |
| | 10 | 5 | 0 | 1 | 0 | 1 | 3 | | | | | | | |
| Рязанская область | 186 | 25 | 14 | 5 | 3 | 3 | 136 | | | | | | | |
| | 1 | 1 | 0 | 0 | 0 | 0 | 0 | | | | | | | |
| | 4 | 0 | 0 | 0 | 0 | 0 | 4 | | | | | | | |
| Самарская область | 477 | 45 | 54 | 6 | 14 | 8 | 349 | | | | | | | |
| | 7 | 2 | 2 | 0 | 0 | 0 | 3 | | | | | | | |
| | 14 | 4 | 1 | 0 | 0 | 0 | 9 | | | | | | | |
| Саратовская область | 514 | 56 | 124 | 26 | 3 | 10 | 293 | | | | | | | |
| | 2 | 0 | 0 | 1 | 0 | 0 | 1 | | | | | | | |
| | 6 | 4 | 0 | 0 | 0 | 0 | 2 | | | | | | | |
| Сахалинская область | 144 | 26 | 9 | 3 | 2 | 4 | 100 | | | | | | | |
| | 0 | 0 | 0 | 0 | 0 | 0 | 0 | | | | | | | |
| | 3 | 1 | 0 | 0 | 0 | 0 | 2 | | | | | | | |
| Свердловская область | 647 | 82 | 31 | 4 | 10 | 8 | 511 | | | | | | | |
| | 8 | 2 | 1 | 0 | 0 | 2 | 3 | | | | | | | |
| | 7 | 0 | 4 | 0 | 0 | 0 | 3 | | | | | | | |
| Смоленская область | 196 | 30 | 28 | 5 | 4 | 2 | 127 | | | | | | | |
| | 3 | 1 | 0 | 0 | 0 | 0 | 2 | | | | | | | |
| | 7 | 3 | 0 | 0 | 3 | 0 | 1 | | | | | | | |
| Тамбовская область | 152 | 19 | 32 | 8 | 3 | 1 | 89 | | | | | | | |
| | 1 | 1 | 0 | 0 | 0 | 0 | 0 | | | | | | | |
| | 0 | 0 | 0 | 0 | 0 | 0 | 0 | | | | | | | |
| Тверская область | 188 | 55 | 3 | 6 | 4 | 1 | 119 | | | | | | | |
| | 2 | 1 | 0 | 0 | 0 | 0 | 1 | | | | | | | |
| | 4 | 2 | 0 | 0 | 0 | 0 | 2 | | | | | | | |
| Томская область | 181 | 51 | 9 | 4 | 4 | 4 | 109 | | | | | | | |
| | 2 | 0 | 0 | 0 | 0 | 2 | 0 | | | | | | | |
| | 7 | 3 | 2 | 0 | 0 | 0 | 2 | | | | | | | |
| Тульская область | 252 | 44 | 19 | 6 | 2 | 3 | 176 | | | | | | | |
| | 2 | 1 | 0 | 0 | 0 | 1 | 0 | | | | | | | |
| | 1 | 0 | 0 | 0 | 0 | 0 | 1 | | | | | | | |
| Тюменская область | 342 | 45 | 35 | 5 | 29 | 13 | 214 | | | | | | | |
| | 6 | 0 | 0 | 0 | 1 | 1 | 4 | | | | | | | |
| | 13 | 1 | 0 | 0 | 2 | 3 | 7 | | | | | | | |
| Ханты-Мансийский автономный округ | 440 | 81 | 6 | 4 | 6 | 9 | 332 | | | | | | | |
| | 5 | 1 | 0 | 0 | 0 | 0 | 3 | | | | | | | |
| | 30 | 5 | 0 | 0 | 0 | 2 | 23 | | | | | | | |
| Ямало-Ненецкий автономный округ | 185 | 47 | 0 | 3 | 3 | 4 | 122 | | | | | | | |
| | 2 | 2 | 0 | 0 | 0 | 0 | 0 | | | | | | | |
| | 12 | 4 | 0 | 0 | 1 | 0 | 7 | | | | | | | |
| Ульяновская область | 178 | 37 | 3 | 6 | 2 | 0 | 130 | | | | | | | |
| | 0 | 0 | 0 | 0 | 0 | 0 | 0 | | | | | | | |
| | 3 | 0 | 0 | 0 | 0 | 0 | 3 | | | | | | | |
| Челябинская область | 594 | 77 | 108 | 8 | 12 | 28 | 355 | | | | | | | |
| | 4 | 0 | 0 | 0 | 0 | 3 | 1 | | | | | | | |
| | 16 | 2 | 2 | 0 | 1 | 4 | 7 | | | | | | | |
| Ярославская область | 435 | 63 | 109 | 6 | 34 | 9 | 212 | | | | | | | |
| | 6 | 2 | 1 | 0 | 0 | 0 | 3 | | | | | | | |
| | 7 | 2 | 0 | 0 | 0 | 0 | 5 | | | | | | | |
| Еврейская автономная область | 50 | 8 | 6 | 2 | 1 | 1 | 32 | | | | | | | |
| | 0 | 0 | 0 | 0 | 0 | 0 | 0 | | | | | | | |
| | 0 | 0 | 0 | 0 | 0 | 0 | 0 | | | | | | | |
| Чукотский автономный округ | 12 | 3 | 0 | 0 | 0 | 0 | 9 | | | | | | | |
| | 1 | 1 | 0 | 0 | 0 | 0 | 0 | | | | | | | |
| | 0 | 0 | 0 | 0 | 0 | 0 | 0 | | | | | | | |
| Республика Крым | 199 | 15 | 52 | 1 | 1 | 5 | 124 | | | | | | | |
| | 2 | 0 | 1 | 0 | 0 | 0 | 1 | | | | | | | |
| | 0 | 0 | 0 | 0 | 0 | 0 | 0 | | | | | | | |
| г. Севастополь | 61 | 2 | 4 | 2 | 1 | 2 | 50 | | | | | | | |
| | 0 | 0 | 0 | 0 | 0 | 0 | 0 | | | | | | | |
| | 1 | 0 | 0 | 0 | 0 | 0 | 1 | | | | | | | |

**Распределение пожаров в субъектах Российской Федерации
за 2018 г., по причинам их возникновения**

| Наименование субъекта Российской Федерации | Неисправность оборудования | НПУЭ электрооборудования | НППБ при сварочных работах | НПиЭ газового оборудования | НПУЭ печей | НПУЭ теплогенераторов | НППБ бытовых газовых устройств | Нарушение ППБ при проведении огневых работ (отогревание труб, двигателей и пр.) |
|--|----------------------------|--------------------------|----------------------------|----------------------------|------------|-----------------------|--------------------------------|---|
| | | | | | | | | |
| 1 | 2 | 3 | 4 | 5 | 6 | 7 | 8 | 9 |
| Республика Адыгея | 1 0 | 91 2 | 2 0 | 3 0 | 20 1 | 5 0 | 0 0 | 0 0 |
| Республика Башкортостан | 15 0 | 1347 65 | 30 0 | 35 4 | 688 20 | 18 0 | 3 1 | 7 0 |
| Республика Бурятия | 4 0 | 325 21 | 10 0 | 6 3 | 205 6 | 8 1 | 1 0 | 1 0 |
| Республика Алтай | 3 0 | 89 3 | 1 0 | 3 0 | 38 0 | 3 0 | 0 0 | 1 0 |
| Республика Дагестан | 9 1 | 315 6 | 0 0 | 32 0 | 22 0 | 3 0 | 1 0 | 0 0 |
| Кабардино-Балкарская Республика | 2 0 | 170 3 | 7 0 | 20 1 | 15 0 | 0 0 | 1 0 | 0 0 |
| Республика Калмыкия | 5 0 | 61 1 | 3 0 | 0 0 | 12 0 | 0 0 | 1 0 | 0 0 |
| Карачаево-Черкесская Республика | 0 0 | 26 0 | 0 0 | 2 0 | 9 0 | 0 0 | 0 0 | 0 0 |
| Республика Карелия | 8 0 | 252 11 | 14 0 | 6 0 | 111 1 | 6 0 | 1 0 | 2 0 |
| Республика Коми | 5 0 | 208 12 | 7 0 | 3 0 | 101 4 | 2 0 | 0 0 | 1 0 |
| Республика Марий Эл | 3 0 | 231 9 | 9 0 | 6 0 | 106 1 | 10 2 | 0 0 | 0 0 |
| Республика Мордовия | 1 0 | 251 14 | 3 0 | 15 1 | 91 4 | 8 2 | 0 0 | 3 0 |
| Республика Северная Осетия | 1 0 | 109 0 | 8 0 | 12 0 | 12 1 | 4 0 | 1 0 | 0 0 |
| Республика Татарстан | 25 0 | 966 39 | 31 0 | 28 2 | 20 2 | 2 0 | 3 0 | 10 0 |
| Республика Тыва | 2 0 | 103 3 | 4 0 | 6 0 | 33 0 | 2 0 | 0 0 | 0 0 |
| Удмуртская Республика | 8 0 | 380 42 | 21 0 | 6 1 | 56 5 | 1 0 | 0 0 | 6 0 |
| Республика Хакасия | 1 0 | 236 10 | 1 0 | 8 0 | 97 5 | 0 0 | 0 0 | 2 0 |
| Ингушская Республика | 8 0 | 70 1 | 2 0 | 1 0 | 10 0 | 1 0 | 0 0 | 0 0 |
| Чеченская Республика | 0 0 | 179 0 | 4 0 | 8 0 | 21 1 | 0 0 | 1 0 | 0 0 |
| Чувашская Республика | 4 0 | 315 17 | 9 0 | 9 0 | 146 4 | 1 0 | 1 0 | 1 0 |
| Республика Саха (Якутия) | 10 1 | 398 19 | 15 0 | 13 1 | 148 14 | 6 0 | 0 0 | 4 0 |
| Алтайский край | 10 0 | 850 25 | 31 0 | 42 0 | 549 29 | 7 0 | 0 0 | 4 0 |
| Забайкальский край | 20 0 | 362 21 | 5 0 | 7 0 | 243 13 | 5 0 | 2 1 | 2 0 |
| Камчатский край | 1 0 | 116 8 | 1 0 | 0 0 | 24 0 | 5 0 | 0 0 | 2 0 |

| 1 | 2 | 3 | 4 | 5 | 6 | 7 | 8 | 9 |
|----------------------------------|----|------|----|----|-----|----|---|----|
| Краснодарский край | 12 | 1228 | 22 | 39 | 233 | 11 | 3 | 8 |
| | 0 | 49 | 0 | 2 | 22 | 2 | 0 | 0 |
| Красноярский край | 24 | 1175 | 13 | 19 | 586 | 10 | 4 | 13 |
| | 0 | 62 | 0 | 0 | 20 | 3 | 1 | 0 |
| Пермский край | 9 | 658 | 8 | 18 | 240 | 7 | 0 | 5 |
| | 0 | 56 | 0 | 1 | 15 | 0 | 0 | 0 |
| Приморский край | 16 | 1109 | 26 | 13 | 382 | 22 | 3 | 12 |
| | 0 | 38 | 0 | 0 | 15 | 1 | 1 | 0 |
| Ставропольский край | 3 | 432 | 7 | 18 | 74 | 7 | 0 | 2 |
| | 0 | 12 | 0 | 1 | 6 | 1 | 0 | 0 |
| Хабаровский край | 6 | 851 | 19 | 16 | 284 | 6 | 0 | 7 |
| | 0 | 41 | 0 | 1 | 4 | 2 | 0 | 0 |
| Амурская область | 2 | 342 | 6 | 9 | 129 | 4 | 0 | 2 |
| | 0 | 16 | 0 | 0 | 8 | 0 | 0 | 0 |
| Архангельская область | 10 | 362 | 12 | 22 | 178 | 9 | 1 | 11 |
| | 0 | 17 | 0 | 1 | 2 | 0 | 0 | 0 |
| Ненецкий автономный округ | 1 | 18 | 0 | 1 | 5 | 0 | 0 | 0 |
| | 0 | 1 | 0 | 0 | 0 | 0 | 0 | 0 |
| Астраханская область | 3 | 275 | 6 | 17 | 80 | 5 | 0 | 3 |
| | 0 | 16 | 0 | 2 | 1 | 1 | 0 | 0 |
| Белгородская область | 2 | 291 | 10 | 12 | 62 | 2 | 0 | 1 |
| | 0 | 12 | 0 | 0 | 5 | 0 | 0 | 0 |
| Брянская область | 6 | 342 | 14 | 33 | 239 | 4 | 3 | 3 |
| | 0 | 11 | 0 | 1 | 13 | 0 | 0 | 0 |
| Владимирская область | 15 | 449 | 10 | 9 | 128 | 8 | 0 | 4 |
| | 0 | 26 | 0 | 3 | 5 | 0 | 0 | 0 |
| Волгоградская область | 23 | 761 | 15 | 46 | 145 | 11 | 0 | 4 |
| | 0 | 36 | 0 | 8 | 6 | 1 | 0 | 0 |
| Вологодская область | 7 | 259 | 4 | 3 | 163 | 11 | 1 | 1 |
| | 0 | 15 | 0 | 0 | 8 | 0 | 0 | 0 |
| Воронежская область | 7 | 720 | 9 | 33 | 98 | 4 | 0 | 5 |
| | 0 | 27 | 0 | 5 | 6 | 0 | 0 | 0 |
| Ивановская область | 2 | 322 | 5 | 10 | 120 | 3 | 0 | 0 |
| | 0 | 15 | 0 | 1 | 4 | 0 | 0 | 0 |
| Иркутская область | 3 | 1097 | 14 | 9 | 251 | 8 | 0 | 3 |
| | 0 | 64 | 0 | 0 | 10 | 0 | 0 | 0 |
| Калининградская область | 6 | 237 | 9 | 3 | 106 | 4 | 0 | 0 |
| | 0 | 4 | 0 | 0 | 2 | 0 | 0 | 0 |
| Калужская область | 0 | 265 | 0 | 7 | 139 | 3 | 2 | 2 |
| | 0 | 22 | 0 | 0 | 3 | 0 | 0 | 0 |
| Кемеровская область - Кузбасс | 4 | 860 | 12 | 18 | 576 | 2 | 0 | 10 |
| | 0 | 36 | 0 | 0 | 23 | 0 | 0 | 0 |
| Кировская область | 18 | 367 | 15 | 4 | 131 | 21 | 1 | 5 |
| | 0 | 27 | 0 | 0 | 6 | 0 | 0 | 0 |
| Костромская область | 4 | 183 | 7 | 4 | 66 | 1 | 0 | 1 |
| | 0 | 15 | 0 | 0 | 4 | 0 | 0 | 0 |
| Курганская область | 8 | 356 | 9 | 15 | 173 | 0 | 0 | 1 |
| | 0 | 18 | 0 | 2 | 9 | 0 | 0 | 0 |
| Курская область | 1 | 191 | 5 | 11 | 41 | 4 | 0 | 0 |
| | 0 | 7 | 0 | 5 | 5 | 0 | 0 | 0 |
| Ленинградская область | 3 | 1243 | 0 | 9 | 465 | 7 | 0 | 2 |
| | 0 | 69 | 0 | 5 | 21 | 0 | 0 | 0 |
| г. Санкт-Петербург | 9 | 808 | 10 | 13 | 26 | 16 | 1 | 19 |
| | 1 | 19 | 0 | 0 | 0 | 0 | 0 | 0 |
| Липецкая область | 3 | 267 | 8 | 3 | 20 | 2 | 1 | 4 |
| | 0 | 12 | 0 | 0 | 0 | 0 | 0 | 0 |
| Магаданская область | 12 | 80 | 0 | 1 | 14 | 2 | 0 | 0 |
| | 0 | 3 | 0 | 0 | 0 | 1 | 0 | 0 |
| г. Москва | 12 | 1663 | 61 | 35 | 65 | 9 | 0 | 23 |
| | 0 | 18 | 1 | 2 | 0 | 0 | 0 | 0 |
| Московская область | 12 | 2818 | 13 | 52 | 459 | 16 | 1 | 12 |
| | 0 | 116 | 0 | 4 | 18 | 2 | 0 | 0 |

| 1 | 2 | 3 | 4 | 5 | 6 | 7 | 8 | 9 |
|------------------------------|----|------|----|----|-----|----|----|----|
| Мурманская область | 2 | 211 | 5 | 3 | 62 | 10 | 0 | 9 |
| | 0 | 5 | 0 | 0 | 2 | 0 | 0 | 0 |
| Нижегородская область | 9 | 946 | 33 | 29 | 353 | 20 | 3 | 16 |
| | 0 | 51 | 0 | 2 | 12 | 0 | 0 | 0 |
| Новгородская область | 7 | 275 | 8 | 13 | 145 | 1 | 0 | 1 |
| | 0 | 19 | 0 | 2 | 8 | 0 | 0 | 0 |
| Новосибирская область | 7 | 977 | 28 | 32 | 301 | 5 | 0 | 9 |
| | 0 | 66 | 0 | 5 | 22 | 0 | 0 | 0 |
| Омская область | 5 | 551 | 14 | 10 | 169 | 2 | 23 | 4 |
| | 0 | 27 | 1 | 0 | 8 | 0 | 0 | 0 |
| Оренбургская область | 5 | 634 | 15 | 25 | 254 | 6 | 0 | 10 |
| | 0 | 32 | 0 | 3 | 6 | 0 | 0 | 0 |
| Орловская область | 3 | 181 | 9 | 16 | 55 | 3 | 1 | 2 |
| | 0 | 11 | 0 | 0 | 5 | 0 | 0 | 0 |
| Пензенская область | 3 | 336 | 6 | 21 | 133 | 3 | 0 | 0 |
| | 0 | 31 | 0 | 2 | 7 | 0 | 0 | 0 |
| Псковская область | 0 | 229 | 8 | 11 | 101 | 0 | 0 | 1 |
| | 0 | 7 | 0 | 2 | 29 | 0 | 0 | 0 |
| Ростовская область | 24 | 790 | 18 | 59 | 106 | 10 | 1 | 7 |
| | 3 | 43 | 0 | 7 | 18 | 5 | 0 | 0 |
| Рязанская область | 6 | 315 | 3 | 9 | 41 | 2 | 0 | 3 |
| | 0 | 20 | 0 | 1 | 3 | 0 | 0 | 0 |
| Самарская область | 12 | 1074 | 11 | 30 | 261 | 6 | 4 | 17 |
| | 1 | 40 | 1 | 3 | 7 | 1 | 0 | 1 |
| Саратовская область | 17 | 694 | 30 | 44 | 260 | 0 | 2 | 8 |
| | 1 | 50 | 0 | 3 | 7 | 0 | 0 | 0 |
| Сахалинская область | 3 | 208 | 3 | 3 | 49 | 6 | 2 | 3 |
| | 0 | 2 | 0 | 0 | 3 | 0 | 0 | 0 |
| Свердловская область | 21 | 1160 | 24 | 19 | 180 | 14 | 4 | 6 |
| | 0 | 65 | 0 | 6 | 13 | 0 | 0 | 0 |
| Смоленская область | 2 | 259 | 3 | 16 | 111 | 1 | 1 | 3 |
| | 0 | 16 | 0 | 1 | 4 | 0 | 0 | 0 |
| Тамбовская область | 3 | 308 | 8 | 11 | 89 | 0 | 0 | 2 |
| | 0 | 10 | 0 | 4 | 4 | 0 | 0 | 0 |
| Тверская область | 6 | 391 | 5 | 14 | 128 | 3 | 1 | 2 |
| | 0 | 25 | 1 | 1 | 17 | 0 | 0 | 0 |
| Томская область | 1 | 305 | 6 | 10 | 190 | 4 | 1 | 5 |
| | 0 | 10 | 0 | 0 | 6 | 0 | 0 | 0 |
| Тульская область | 6 | 375 | 7 | 16 | 58 | 6 | 2 | 1 |
| | 0 | 12 | 0 | 0 | 5 | 2 | 0 | 0 |
| Тюменская область | 1 | 624 | 25 | 14 | 168 | 2 | 0 | 5 |
| | 0 | 52 | 0 | 2 | 20 | 0 | 0 | 0 |
| Ханты-Мансийский АО | 6 | 588 | 21 | 14 | 106 | 6 | 0 | 5 |
| | 0 | 4 | 0 | 0 | 2 | 0 | 0 | 0 |
| Ямало-Ненецкий АО | 5 | 186 | 8 | 6 | 29 | 2 | 1 | 7 |
| | 0 | 7 | 0 | 0 | 1 | 0 | 0 | 0 |
| Ульяновская область | 1 | 392 | 5 | 5 | 213 | 1 | 1 | 6 |
| | 0 | 21 | 0 | 0 | 10 | 0 | 0 | 0 |
| Челябинская область | 11 | 1314 | 27 | 28 | 378 | 5 | 0 | 19 |
| | 0 | 41 | 0 | 1 | 15 | 0 | 0 | 0 |
| Ярославская область | 4 | 317 | 9 | 12 | 119 | 8 | 1 | 5 |
| | 1 | 7 | 0 | 0 | 5 | 1 | 0 | 0 |
| Еврейская автономная область | 1 | 85 | 0 | 1 | 27 | 0 | 1 | 0 |
| | 0 | 1 | 0 | 0 | 1 | 0 | 0 | 0 |
| Чукотский АО | 1 | 19 | 1 | 0 | 1 | 0 | 0 | 0 |
| | 0 | 0 | 0 | 0 | 0 | 0 | 0 | 0 |
| Республика Крым | 0 | 293 | 7 | 6 | 27 | 3 | 1 | 1 |
| | 0 | 11 | 0 | 0 | 3 | 0 | 0 | 0 |
| г. Севастополь | 1 | 86 | 2 | 2 | 9 | 1 | 0 | 0 |
| | 0 | 0 | 0 | 0 | 0 | 0 | 0 | 0 |

Распределение пожаров в субъектах Российской Федерации за 2018 г., по причинам возникновения

| Наименование субъекта Российской Федерации | НПУЭ транспортных средств | Неосторожное обращение с огнем | В т.ч шалость детей с огнем | Грозовые разряды | Поджог | Самовозгорание веществ | Нарушение ППБ при использовании пиротехнических изделий | Неустановленные причины | Прочие причины |
|--|---------------------------|--------------------------------|-----------------------------|------------------|----------|------------------------|---|-------------------------|----------------|
| | | | | | | | | | |
| 1 | 2 | 3 | 4 | 5 | 6 | 7 | 8 | 9 | 10 |
| Республика Адыгея | 18 0 | 46 6 | 6 0 | 0 0 | 25 0 | 0 0 | 1 0 | 5 0 | 2 1 |
| Республика Башкортостан | 189 4 | 1237 136 | 91 2 | 29 0 | 147 0 | 19 0 | 0 0 | 49 2 | 34 0 |
| Республика Бурятия | 43 1 | 287 36 | 35 1 | 4 0 | 164 2 | 6 0 | 0 0 | 0 0 | 2 0 |
| Республика Алтай | 11 0 | 43 8 | 7 0 | 0 0 | 39 0 | 4 0 | 0 0 | 3 0 | 1 0 |
| Республика Дагестан | 82 0 | 101 3 | 26 0 | 1 0 | 65 0 | 1 0 | 1 0 | 64 0 | 7 0 |
| Кабардино-Балкарская Республика | 74 0 | 171 3 | 29 1 | 2 0 | 53 1 | 1 0 | 0 0 | 0 1 | 12 0 |
| Республика Калмыкия | 14 0 | 69 4 | 10 0 | 0 0 | 33 2 | 4 0 | 0 0 | 2 0 | 4 0 |
| Карачаево-Черкесская Республика | 6 0 | 30 4 | 3 0 | 0 0 | 7 0 | 0 0 | 0 0 | 137 0 | 0 0 |
| Республика Карелия | 95 0 | 341 29 | 11 0 | 3 0 | 136 0 | 6 0 | 0 0 | 14 0 | 3 0 |
| Республика Коми | 63 0 | 233 46 | 6 0 | 6 0 | 46 0 | 0 0 | 0 0 | 1 0 | 71 0 |
| Республика Марий Эл | 33 0 | 205 23 | 21 3 | 7 0 | 75 1 | 5 0 | 0 0 | 0 3 | 25 0 |
| Республика Мордовия | 70 1 | 190 29 | 7 0 | 6 0 | 25 0 | 5 0 | 0 0 | 0 0 | 17 0 |
| Республика Северная Осетия | 38 0 | 95 2 | 10 0 | 1 0 | 22 0 | 0 0 | 1 0 | 2 0 | 4 0 |
| Республика Татарстан | 112 0 | 1107 81 | 20 0 | 15 0 | 142 8 | 9 0 | 5 0 | 0 1 | 7 0 |
| Республика Тыва | 43 0 | 150 6 | 18 0 | 0 0 | 13 0 | 0 0 | 1 0 | 1 0 | 2 0 |
| Удмуртская Республика | 68 0 | 283 55 | 28 0 | 7 0 | 132 2 | 3 0 | 0 0 | 0 0 | 2 0 |
| Республика Хакасия | 50 0 | 202 20 | 19 4 | 5 0 | 71 2 | 0 0 | 0 0 | 0 0 | 2 0 |
| Ингушская Республика | 4 0 | 56 0 | 23 0 | 1 0 | 12 0 | 1 0 | 0 0 | 2 0 | 2 0 |
| Чеченская Республика | 49 0 | 112 1 | 56 1 | 0 0 | 4 0 | 3 0 | 0 0 | 8 0 | 3 0 |
| Чувашская Республика | 60 0 | 238 54 | 16 0 | 2 0 | 83 1 | 2 0 | 0 0 | 10 0 | 2 0 |
| Республика Саха (Якутия) | 91 1 | 223 39 | 16 0 | 6 0 | 4 0 | 2 0 | 0 0 | 15 0 | 14 0 |
| Алтайский край | 234 1 | 789 93 | 52 0 | 10 0 | 227 7 | 40 0 | 0 0 | 0 0 | 1 0 |
| Забайкальский край | 89 0 | 337 33 | 49 7 | 1 0 | 187 1 | 7 0 | 2 0 | 10 0 | 4 0 |
| Камчатский край | 13 0 | 158 8 | 13 0 | 0 0 | 72 0 | 1 0 | 1 0 | 1 2 | 28 0 |

| 1 | 2 | 3 | 4 | 5 | 6 | 7 | 8 | 9 | 10 |
|-------------------------------|-----|------|----|----|-----|----|---|-----|-----|
| Краснодарский край | 242 | 946 | 48 | 8 | 584 | 35 | 2 | 6 | 25 |
| | 2 | 141 | 4 | 0 | 2 | 0 | 0 | 1 | 0 |
| Красноярский край | 258 | 1298 | 42 | 12 | 369 | 13 | 0 | 4 | 17 |
| | 0 | 110 | 1 | 0 | 2 | 0 | 0 | 0 | 0 |
| Пермский край | 108 | 591 | 9 | 8 | 256 | 4 | 0 | 4 | 9 |
| | 1 | 135 | 0 | 0 | 8 | 0 | 0 | 0 | 0 |
| Приморский край | 120 | 1605 | 54 | 3 | 269 | 12 | 7 | 30 | 469 |
| | 0 | 52 | 0 | 0 | 10 | 0 | 0 | 18 | 0 |
| Ставропольский край | 93 | 347 | 27 | 1 | 283 | 12 | 1 | 7 | 19 |
| | 0 | 67 | 4 | 0 | 4 | 0 | 0 | 0 | 0 |
| Хабаровский край | 123 | 1108 | 61 | 2 | 275 | 6 | 0 | 19 | 12 |
| | 0 | 52 | 0 | 0 | 3 | 0 | 0 | 0 | 0 |
| Амурская область | 73 | 290 | 23 | 3 | 217 | 5 | 1 | 23 | 8 |
| | 0 | 43 | 0 | 0 | 2 | 0 | 0 | 0 | 0 |
| Архангельская область | 95 | 539 | 25 | 10 | 239 | 6 | 4 | 0 | 4 |
| | 0 | 61 | 0 | 0 | 4 | 0 | 0 | 1 | 0 |
| Ненецкий автономный округ | 1 | 5 | 1 | 2 | 6 | 0 | 0 | 2 | 0 |
| | 0 | 2 | 0 | 0 | 0 | 0 | 0 | 0 | 0 |
| Астраханская область | 81 | 271 | 13 | 1 | 157 | 3 | 0 | 7 | 2 |
| | 0 | 22 | 0 | 0 | 1 | 0 | 0 | 0 | 0 |
| Белгородская область | 87 | 211 | 13 | 4 | 107 | 19 | 0 | 18 | 3 |
| | 1 | 44 | 0 | 0 | 3 | 0 | 0 | 1 | 0 |
| Брянская область | 91 | 513 | 16 | 13 | 173 | 14 | 0 | 2 | 3 |
| | 0 | 64 | 0 | 0 | 2 | 0 | 0 | 0 | 0 |
| Владимирская область | 76 | 337 | 19 | 1 | 183 | 3 | 0 | 10 | 7 |
| | 0 | 50 | 0 | 0 | 5 | 0 | 0 | 0 | 0 |
| Волгоградская область | 185 | 893 | 43 | 10 | 319 | 13 | 1 | 2 | 50 |
| | 2 | 89 | 4 | 0 | 2 | 0 | 0 | 4 | 0 |
| Вологодская область | 37 | 218 | 15 | 8 | 222 | 2 | 0 | 23 | 7 |
| | 0 | 57 | 1 | 0 | 1 | 0 | 0 | 0 | 0 |
| Воронежская область | 173 | 567 | 31 | 9 | 241 | 14 | 1 | 2 | 1 |
| | 0 | 100 | 1 | 0 | 3 | 0 | 0 | 0 | 0 |
| Ивановская область | 22 | 186 | 15 | 3 | 274 | 1 | 0 | 16 | 30 |
| | 0 | 40 | 4 | 1 | 5 | 0 | 0 | 1 | 0 |
| Иркутская область | 217 | 828 | 35 | 3 | 288 | 7 | 0 | 0 | 17 |
| | 1 | 120 | 9 | 0 | 4 | 0 | 0 | 1 | 0 |
| Калининградская область | 77 | 373 | 13 | 6 | 293 | 4 | 0 | 4 | 9 |
| | 0 | 26 | 0 | 0 | 1 | 0 | 0 | 0 | 0 |
| Калужская область | 71 | 274 | 5 | 3 | 140 | 2 | 0 | 6 | 3 |
| | 0 | 35 | 0 | 0 | 1 | 0 | 0 | 0 | 0 |
| Кемеровская область - Кузбасс | 230 | 884 | 32 | 5 | 90 | 9 | 0 | 1 | 4 |
| | 0 | 135 | 0 | 0 | 1 | 0 | 0 | 0 | 0 |
| Кировская область | 77 | 451 | 39 | 9 | 158 | 2 | 0 | 2 | 102 |
| | 0 | 103 | 3 | 0 | 1 | 0 | 0 | 7 | 0 |
| Костромская область | 40 | 200 | 7 | 5 | 30 | 2 | 0 | 22 | 13 |
| | 0 | 29 | 0 | 0 | 0 | 0 | 0 | 0 | 0 |
| Курганская область | 66 | 283 | 19 | 3 | 203 | 4 | 5 | 9 | 10 |
| | 0 | 50 | 0 | 0 | 2 | 1 | 0 | 1 | 0 |
| Курская область | 28 | 139 | 24 | 3 | 88 | 3 | 0 | 13 | 9 |
| | 2 | 46 | 0 | 0 | 2 | 0 | 0 | 0 | 0 |
| Ленинградская область | 195 | 346 | 5 | 2 | 124 | 5 | 0 | 227 | 58 |
| | 2 | 60 | 1 | 0 | 1 | 0 | 0 | 4 | 0 |
| г. Санкт-Петербург | 377 | 1301 | 3 | 1 | 188 | 19 | 2 | 55 | 19 |
| | 0 | 68 | 0 | 0 | 2 | 0 | 0 | 0 | 0 |
| Липецкая область | 37 | 227 | 4 | 5 | 117 | 5 | 2 | 119 | 23 |
| | 0 | 29 | 0 | 0 | 1 | 0 | 0 | 1 | 0 |
| Магаданская область | 12 | 53 | 7 | 0 | 8 | 0 | 0 | 0 | 21 |
| | 0 | 7 | 3 | 0 | 0 | 0 | 0 | 0 | 0 |
| г. Москва | 607 | 2085 | 21 | 6 | 121 | 28 | 3 | 59 | 16 |
| | 1 | 80 | 2 | 0 | 1 | 0 | 0 | 2 | 0 |
| Московская область | 414 | 1502 | 7 | 32 | 389 | 10 | 5 | 19 | 38 |
| | 4 | 176 | 1 | 0 | 3 | 0 | 0 | 0 | 0 |

| 1 | 2 | 3 | 4 | 5 | 6 | 7 | 8 | 9 | 10 |
|------------------------------|-----|------|----|-----|-----|----|---|-----|-----|
| Мурманская область | 52 | 257 | 4 | 0 | 447 | 2 | 0 | 5 | 23 |
| | 0 | 11 | 0 | 0 | 0 | 0 | 0 | 0 | 0 |
| Нижегородская область | 206 | 646 | 22 | 22 | 403 | 6 | 0 | 1 | 4 |
| | 0 | 141 | 4 | 0 | 4 | 0 | 0 | 0 | 0 |
| Новгородская область | 72 | 207 | 7 | 4 | 96 | 0 | 0 | 54 | 0 |
| | 0 | 35 | 1 | 0 | 0 | 0 | 0 | 0 | 0 |
| Новосибирская область | 254 | 983 | 36 | 15 | 148 | 9 | 0 | 0 | 2 |
| | 0 | 110 | 0 | 0 | 4 | 0 | 0 | 0 | 0 |
| Омская область | 187 | 632 | 30 | 7 | 58 | 7 | 0 | 0 | 4 |
| | 3 | 58 | 4 | 0 | 0 | 0 | 0 | 5 | 0 |
| Оренбургская область | 89 | 513 | 51 | 11 | 323 | 11 | 0 | 0 | 14 |
| | 1 | 73 | 1 | 0 | 5 | 0 | 0 | 0 | 0 |
| Орловская область | 37 | 150 | 13 | 8 | 83 | 2 | 0 | 0 | 81 |
| | 0 | 28 | 1 | 0 | 2 | 0 | 0 | 2 | 0 |
| Пензенская область | 78 | 242 | 9 | 6 | 131 | 3 | 0 | 4 | 1 |
| | 2 | 51 | 0 | 0 | 2 | 0 | 0 | 0 | 0 |
| Псковская область | 69 | 168 | 12 | 1 | 142 | 0 | 0 | 1 | 0 |
| | 1 | 50 | 0 | 0 | 2 | 0 | 0 | 0 | 0 |
| Ростовская область | 113 | 687 | 41 | 10 | 373 | 13 | 2 | 59 | 13 |
| | 1 | 114 | 1 | 0 | 8 | 1 | 0 | 0 | 0 |
| Рязанская область | 83 | 221 | 19 | 4 | 150 | 4 | 1 | 6 | 4 |
| | 0 | 37 | 1 | 0 | 0 | 0 | 0 | 0 | 0 |
| Самарская область | 162 | 663 | 9 | 14 | 388 | 4 | 0 | 1 | 14 |
| | 1 | 70 | 1 | 0 | 7 | 0 | 0 | 2 | 0 |
| Саратовская область | 177 | 772 | 45 | 5 | 166 | 3 | 2 | 168 | 13 |
| | 1 | 92 | 6 | 0 | 6 | 0 | 0 | 1 | 0 |
| Сахалинская область | 35 | 131 | 13 | 0 | 176 | 4 | 3 | 2 | 14 |
| | 0 | 12 | 0 | 0 | 0 | 0 | 0 | 4 | 0 |
| Свердловская область | 243 | 709 | 21 | 16 | 590 | 8 | 2 | 29 | 29 |
| | 1 | 170 | 5 | 0 | 4 | 0 | 0 | 0 | 0 |
| Смоленская область | 55 | 299 | 13 | 3 | 115 | 2 | 0 | 22 | 26 |
| | 0 | 53 | 0 | 0 | 5 | 0 | 0 | 4 | 0 |
| Тамбовская область | 57 | 190 | 11 | 4 | 99 | 6 | 0 | 4 | 2 |
| | 0 | 33 | 0 | 0 | 1 | 0 | 0 | 0 | 0 |
| Тверская область | 45 | 255 | 14 | 11 | 264 | 4 | 0 | 14 | 4 |
| | 1 | 97 | 1 | 0 | 3 | 0 | 0 | 0 | 0 |
| Томская область | 45 | 248 | 7 | 6 | 95 | 1 | 0 | 2 | 43 |
| | 0 | 52 | 0 | 0 | 3 | 0 | 0 | 0 | 0 |
| Тульская область | 88 | 261 | 7 | 4 | 160 | 8 | 0 | 6 | 69 |
| | 0 | 45 | 4 | 0 | 1 | 0 | 0 | 3 | 0 |
| Тюменская область | 163 | 388 | 45 | 6 | 119 | 4 | 2 | 0 | 1 |
| | 1 | 54 | 2 | 0 | 3 | 0 | 0 | 0 | 0 |
| Ханты-Мансийский АО | 265 | 307 | 17 | 0 | 117 | 4 | 1 | 24 | 13 |
| | 3 | 30 | 0 | 0 | 7 | 0 | 0 | 1 | 0 |
| Ямало-Ненецкий АО | 92 | 84 | 9 | 0 | 52 | 1 | 2 | 3 | 2 |
| | 0 | 14 | 0 | 0 | 0 | 0 | 0 | 1 | 0 |
| Ульяновская область | 87 | 155 | 6 | 4 | 159 | 4 | 0 | 57 | 0 |
| | 0 | 36 | 0 | 0 | 0 | 0 | 0 | 0 | 0 |
| Челябинская область | 198 | 1219 | 57 | 19 | 96 | 4 | 3 | 5 | 11 |
| | 1 | 102 | 4 | 0 | 0 | 0 | 0 | 1 | 0 |
| Ярославская область | 82 | 696 | 16 | 7 | 79 | 1 | 0 | 2 | 361 |
| | 0 | 61 | 0 | 0 | 0 | 0 | 0 | 8 | 0 |
| Еврейская автономная область | 12 | 5 | 0 | 0 | 3 | 0 | 0 | 1 | 13 |
| | 56 | 1 | 0 | 38 | 0 | 1 | 0 | 0 | 0 |
| Чукотский АО | 6 | 6 | 0 | 0 | 0 | 0 | 0 | 1 | 1 |
| | 12 | 0 | 0 | 2 | 0 | 1 | 0 | 0 | 0 |
| Республика Крым | 56 | 42 | 1 | 0 | 3 | 0 | 0 | 2 | 2 |
| | 277 | 10 | 3 | 169 | 13 | 2 | 0 | 0 | 0 |
| г. Севастополь | 17 | 7 | 0 | 0 | 0 | 0 | 2 | 1 | 0 |
| | 67 | 1 | 1 | 46 | 1 | 1 | 0 | 0 | 0 |

3. Крупные пожары и их последствия

Таблица 45

Пожары с крупным материальным ущербом в 2014-2018 гг.

| Перечень показателей | 2014 | 2015 | 2016 | 2017 | 2018 |
|---|---------|----------|---------|---------|---------|
| 1 | 2 | 3 | 4 | 5 | 6 |
| Количество крупных пожаров | 77 | 90 | 52 | 56 | 44 |
| в % к общему числу пожаров | 0,05 | 0,06 | 0,04 | 0,04 | 0,03 |
| Ущерб от крупных пожаров, тыс. руб. (действ.) | 8378743 | 12881874 | 4501289 | 4872055 | 6308029 |
| в % от общего ущерба от пожаров | 45,92 | 57,35 | 33,55 | 35,39 | 40,65 |

Примечание: критерии отнесения пожаров к пожарам с крупным материальным ущербом

2014 г. с 01.01 по 31.12 - 18995 тыс. руб. и более

2015 г. с 01.01 по 31.12 - 20400 тыс. руб. и более

2016 г. с 01.01 по 30.06 - 21218 тыс. руб. и более

2016 г. с 01.07 по 31.12 - 25650 тыс. руб. и более

2017 г. с 01.01 по 30.06 - 25650 тыс. руб. и более

2017 г. с 01.07 по 31.12 - 26676 тыс. руб. и более

2018 г. с 01.01 по 30.04 - 32452 тыс. руб. и более

2018 г. с 01.05 по 31.12 - 38177 тыс. руб. и более

Таблица 46

Распределение основных показателей крупных пожаров за 2014-2018 гг., по объектам их возникновения

| Объект пожара | Количество пожаров, ед. Прямой материальный ущерб, тыс. руб. (действ.) | | | | |
|---|---|---------|---------|---------|---------|
| | 2014 | 2015 | 2016 | 2017 | 2018 |
| 1 | 2 | 3 | 4 | 5 | 6 |
| Здания производственного назначения | 12 | 15 | 14 | 9 | 9 |
| | 749252 | 2356614 | 1127108 | 433779 | 520667 |
| Складские здания, сооружения | 28 | 25 | 13 | 22 | 6 |
| | 3389111 | 4798852 | 1007101 | 2340193 | 541569 |
| Здания, сооружения и помещения торгового предприятия | 11 | 13 | 2 | 9 | 9 |
| | 1706766 | 2129306 | 60000 | 1184126 | 3419838 |
| Здания, помещения учебно-воспитательного назначения | 0 | 1 | 0 | 0 | 0 |
| | 0 | 98717 | 0 | 0 | 0 |
| Здания, сооружения и помещения для культурно-досуговой деятельности населения и религиозных обрядов | 0 | 1 | 1 | 1 | 0 |
| | 0 | 65300 | 90550 | 39869 | 0 |
| Здания, помещения здравоохранения и социального обслуживания населения | 0 | 0 | 1 | 1 | 0 |
| | 0 | 0 | 23988 | 27927 | 0 |
| Здание сервисного обслуживания населения | 2 | 2 | 2 | 1 | 1 |
| | 76551 | 54000 | 130000 | 32167 | 130145 |
| Административные здания | 4 | 4 | 0 | 0 | 1 |
| | 283088 | 204630 | 0 | 0 | 38592 |
| Здания и помещения для временного пребывания (проживания) людей | 1 | 1 | 1 | 2 | 1 |
| | 35039 | 232000 | 74411 | 177000 | 120000 |
| Здание жилого назначения и надворные постройки | 7 | 5 | 8 | 3 | 7 |
| | 344320 | 138700 | 263804 | 340027 | 420274 |
| в т.ч. жилой дом | 5 | 5 | 6 | 2 | 6 |
| | 178369 | 138700 | 199933 | 93010 | 384274 |
| Здание с/х назначения | 4 | 7 | 3 | 1 | 5 |
| | 484967 | 1951200 | 1306185 | 30530 | 658547 |
| Места открытого хранения веществ, материалов, с/х угодья и прочие открытые территории | 1 | 1 | 1 | 0 | 1 |
| | 100000 | 60000 | 34438 | 0 | 276731 |
| Сооружения, установки промышленного назначения | 4 | 2 | 1 | 1 | 2 |
| | 1111763 | 252167 | 90000 | 37378 | 96114 |
| Строящиеся (реконструируемые) здания (сооружения) | 1 | 2 | 0 | 1 | 1 |
| | 40520 | 66533 | 0 | 67000 | 51151 |
| Транспортное средство | 1 | 8 | 5 | 4 | 1 |
| | 29071 | 265102 | 293705 | 111059 | 34402 |
| Прочие объекты пожара | 1 | 3 | 0 | 1 | 0 |
| | 28295 | 208754 | 0 | 51000 | 0 |

**Распределение основных показателей крупных пожаров
за 2014-2018 гг., по причинам их возникновения**

| Причина пожара | Количество пожаров, ед. Прямой материальный ущерб, тыс. руб. (действ.) | | | | |
|---|---|---------------|---------------|---------------|---------------|
| | 2014 | 2015 | 2016 | 2017 | 2018 |
| 1 | 2 | 3 | 4 | 5 | 6 |
| Поджог | 13 1111330 | 12 605053 | 7 405719 | 8 571883 | 1 55000 |
| Неисправность производственного оборудования, нарушение тех. процесса производства | 6 1231609 | 3 1820871 | 4 314435 | 3 156027 | 3 193484 |
| НПУ и эксплуатации электрооборудования | 38 3385564 | 43 4774690 | 24 2103034 | 30 2106900 | 25 2537443 |
| НППБ при проведении электрогазосварочных работ | 5 322428 | 3 1847685 | 1 533000 | 1 250000 | 0 0 |
| НППБ при использовании пиротехнических изделий | 0 0 | 0 0 | 1 44927 | 0 0 | 0 0 |
| Взрывы | 0 0 | 0 0 | 0 0 | 0 0 | 0 0 |
| Самовозгорание веществ и материалов | 1 40000 | 2 74283 | 0 0 | 1 58158 | 3 272135 |
| НПУ и эксплуатации печей | 1 27705 | 1 31000 | 2 67916 | 0 0 | 0 0 |
| НПУиЭ теплогенерирующих агрегатов и установок | 0 0 | 1 20797 | 1 243184 | 0 0 | 1 276731 |
| Нарушение ПЭ бытовых газовых, керосиновых, бензиновых и др. устройств | 0 0 | 0 0 | 0 0 | 0 0 | 0 0 |
| Нарушение ППБ при проведении огневых работ (отогревание труб, двигателей и пр.) | 0 0 | 0 0 | 0 0 | 0 0 | 2 136122 |
| НПУиЭ ГАЗОВОГО ОБОРУДОВАНИЯ | | 0 0 | 1 21330 | 0 0 | 0 0 |
| Неосторожное обращение с огнем | 8 1801532 | 14 1188108 | 5 141285 | 5 396986 | 6 342149 |
| в т.ч. неост. обращение с огнем детей | 0 0 | 0 0 | 0 0 | 0 0 | 0 0 |
| Грозовой разряд | 0 0 | 1 30000 | 0 0 | 0 0 | 0 0 |
| Неустановленная причина | 2 338440 | 2 101162 | 5 601594 | 5 596859 | 0 0 |
| Прочие причины | 2 91064 | 6 2338633 | 0 0 | 1 680000 | 2 2460563 |
| НПУЭ транспортных средств | 1 29071 | 2 49592 | 1 24866 | 2 55243 | 1 34402 |

Таблица 48

**Сведения о пожарах с групповой гибелью людей
(5 человек и более) за 2014-2018 гг.**

| Годы | Количество пожаров с групповой гибелью людей, ед. | Количество погибших, чел. |
|------|--|------------------------------|
| 1 | 2 | 3 |
| 2014 | 25 | 138 |
| 2015 | 23 | 167 |
| 2016 | 29 | 192 |
| 2017 | 11 | 67 |
| 2018 | 17 | 155 |

4. Оперативная деятельность подразделений пожарной охраны

Таблица 49

Основные среднестатистические показатели оперативного реагирования и тушения пожаров в 2015-2018 гг.

| Наименование показателя | 2015 | 2016 | 2017 | 2018 |
|--|-------|-------|-------|-------|
| 1 | 2 | 3 | 4 | 5 |
| Среднее время сообщения о пожаре, мин | | | | |
| Все пожары | 1,98 | 1,82 | 1,70 | 1,61 |
| Пожары в городах | 1,66 | 1,53 | 1,47 | 1,39 |
| Пожары в сельской местности | 2,40 | 2,18 | 1,97 | 1,87 |
| Среднее время прибытия первого пожарного подразделения, мин | | | | |
| Все пожары | 8,21 | 8,13 | 8,16 | 8,41 |
| Пожары в городах | 6,08 | 6,09 | 6,08 | 6,18 |
| Пожары в сельской местности | 11,24 | 10,99 | 11,07 | 11,34 |
| Среднее время подачи первого ствола, мин | | | | |
| Все пожары | 1,13 | 1,14 | 1,12 | 1,12 |
| Пожары в городах | 1,14 | 1,15 | 1,12 | 1,13 |
| Пожары в сельской местности | 1,05 | 1,06 | 1,05 | 1,03 |
| Среднее время свободного горения, мин | | | | |
| Все пожары | 11,40 | 11,16 | 11,05 | 11,20 |
| Пожары в городах | 8,95 | 8,85 | 8,73 | 8,77 |
| Пожары в сельской местности | 14,77 | 14,33 | 14,19 | 14,35 |
| Среднее время локализации пожара, мин | | | | |
| Все пожары | 7,08 | 6,56 | 6,33 | 6,88 |
| Пожары в городах | 6,17 | 5,83 | 5,59 | 5,97 |
| Пожары в сельской местности | 7,67 | 6,76 | 6,57 | 7,15 |
| Среднее время ликвидации открытого горения, мин | | | | |
| Все пожары | 9,29 | 8,59 | 8,36 | 8,79 |
| Пожары в городах | 6,82 | 6,35 | 6,18 | 6,31 |
| Пожары в сельской местности | 11,31 | 10,12 | 9,62 | 10,07 |
| Среднее время тушения пожара, мин | | | | |
| Все пожары | 16,36 | 15,14 | 14,79 | 15,74 |
| Пожары в городах | 13,07 | 12,32 | 11,98 | 12,39 |
| Пожары в сельской местности | 19,23 | 17,23 | 16,61 | 17,74 |
| Среднее время ликвидации последствий пожара, мин | | | | |
| Все пожары | 31,89 | 33,12 | 35,28 | 38,59 |
| Пожары в городах | 21,76 | 22,96 | 24,32 | 26,43 |
| Пожары в сельской местности | 37,89 | 37,93 | 39,92 | 43,58 |
| Среднее время занятости на пожаре, мин | | | | |
| Все пожары | 49,51 | 50,08 | 51,61 | 55,81 |
| Пожары в городах | 36,58 | 37,55 | 38,56 | 41,27 |
| Пожары в сельской местности | 61,06 | 59,92 | 61,66 | 66,03 |
| Среднее время обслуживания вызова, мин | | | | |
| Все пожары | 57,71 | 58,23 | 59,78 | 64,21 |
| Пожары в городах | 42,75 | 43,65 | 44,68 | 47,57 |
| Пожары в сельской местности | 72,24 | 70,97 | 72,64 | 77,28 |

Среднее время прибытия первого караула к месту пожара



Среднее время тушения пожара



Выполнение обязанностей первого руководителя тушения пожара основными должностными лицами пожарной охраны в 2016-2018 гг.

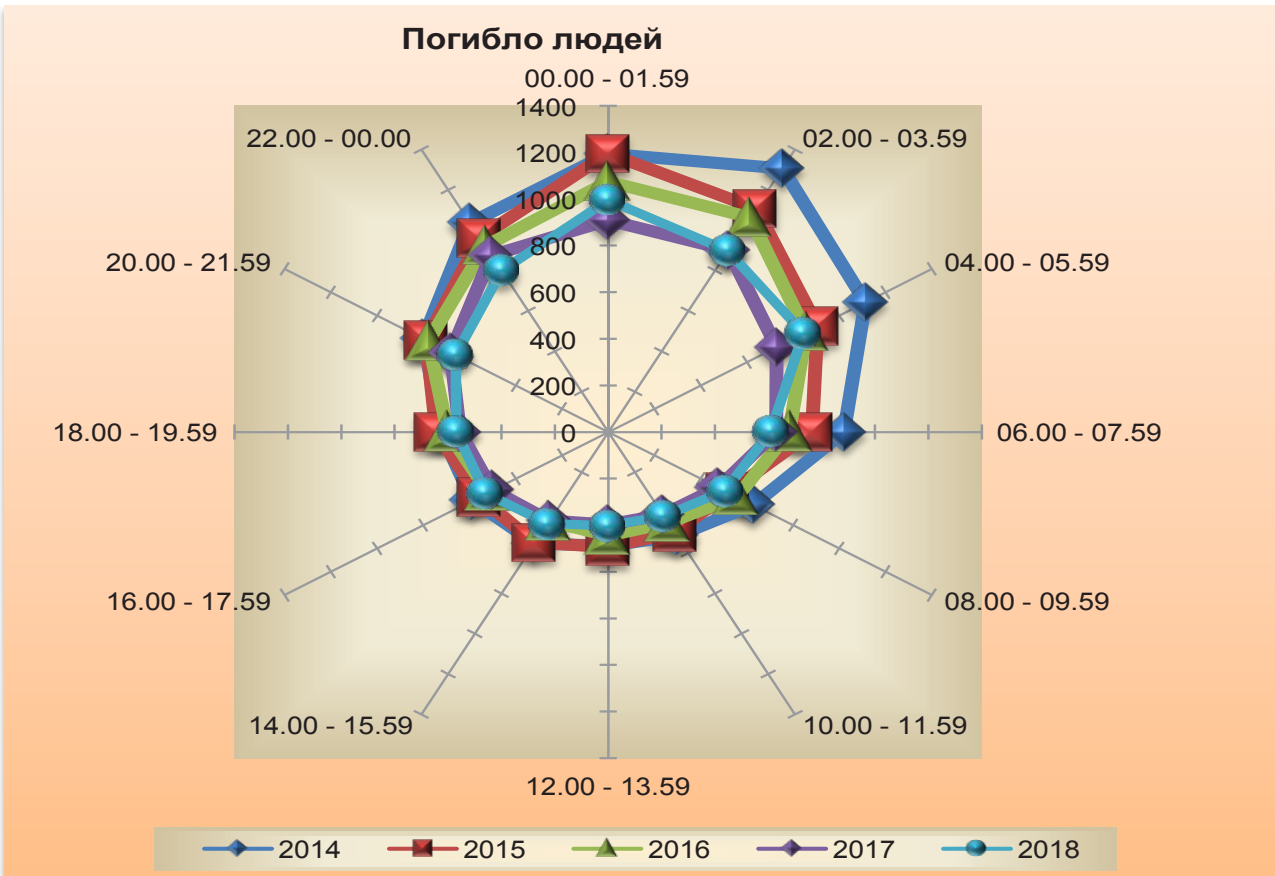
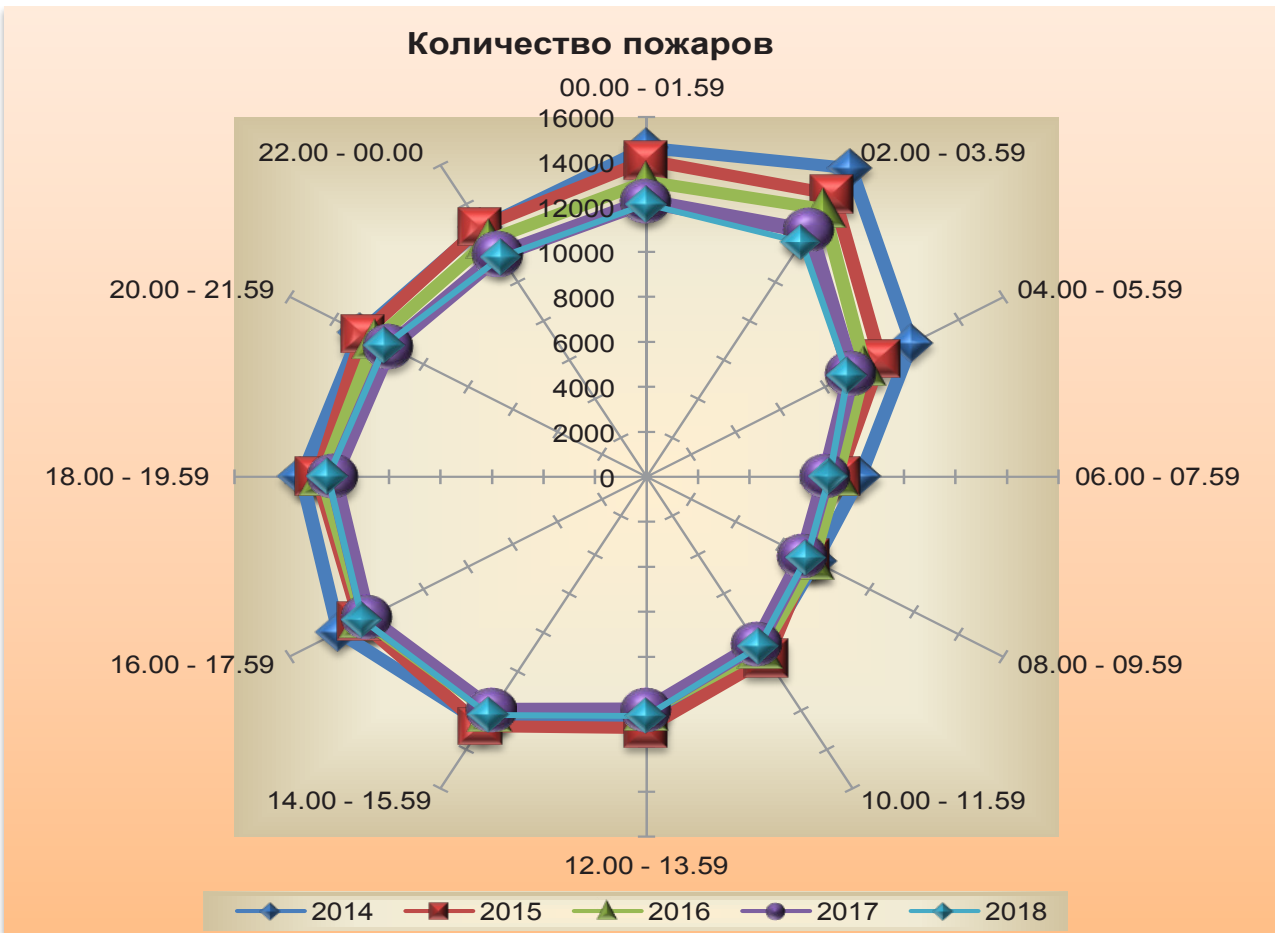
| Наименование показателя 1 | Количество пожаров, ед. | | |
|--|-------------------------|-----------|-----------|
| | 2016 2 | 2017 3 | 2018 4 |
| Должностное лицо регионального центра МЧС России | | | |
| Всего | 8 | 13 | 10 |
| в городах | 6 | 8 | 7 |
| в сельской местности | 2 | 5 | 3 |
| Руководитель (зам. руководителя) ППС субъекта РФ | | | |
| Всего | 113 | 82 | 52 |
| в городах | 36 | 33 | 15 |
| в сельской местности | 77 | 49 | 37 |
| Должностное лицо органа управления (службы пожаротушения) ППС субъекта РФ | | | |
| Всего | 497 | 490 | 464 |
| в городах | 186 | 184 | 180 |
| в сельской местности | 311 | 306 | 284 |
| Руководитель (зам. руководителя) органа управления (службы пожаротушения) ФПС ГПС | | | |
| Всего | 190 | 205 | 162 |
| в городах | 163 | 184 | 135 |
| в сельской местности | 27 | 21 | 27 |
| Должностное лицо органа управления (службы пожаротушения) ФПС ГПС | | | |
| Всего | 967 | 871 | 958 |
| в городах | 814 | 737 | 779 |
| в сельской местности | 153 | 134 | 179 |
| Начальник (зам. начальника) отряда | | | |
| Всего | 714 | 545 | 528 |
| в городах | 466 | 332 | 308 |
| в сельской местности | 248 | 213 | 220 |
| Начальник (зам. начальника) пожарной части | | | |
| Всего | 8738 | 8397 | 8033 |
| в городах | 3394 | 3213 | 3225 |
| в сельской местности | 5344 | 5184 | 4808 |
| Начальник караула пожарной части (отдельного поста) | | | |
| Всего | 90961 | 86421 | 86758 |
| в городах | 60291 | 56466 | 55025 |
| в сельской местности | 30670 | 29955 | 31733 |
| Помощник начальника караула пожарной части (отдельного поста) | | | |
| Всего | 3886 | 3988 | 4904 |
| в городах | 2679 | 2866 | 3527 |
| в сельской местности | 1207 | 1122 | 1377 |
| Командир отделения | | | |
| Всего | 10063 | 10076 | 10134 |
| в городах | 3648 | 3979 | 3958 |
| в сельской местности | 6415 | 6097 | 6176 |
| Должностное лицо органа государственного пожарного надзора | | | |
| Всего | 78 | 60 | 60 |
| в городах | 17 | 15 | 20 |
| в сельской местности | 61 | 45 | 40 |
| Начальник (зам. начальника) спец. подразделения ФПС ГПС | | | |
| Всего | 14 | 14 | 9 |
| в городах | 8 | 9 | 7 |
| в сельской местности | 6 | 5 | 2 |
| Начальник (зам. начальника) службы пожаротушения спец. подразделения ФПС ГПС | | | |
| Всего | 91 | 87 | 94 |
| в городах | 88 | 76 | 86 |
| в сельской местности | 3 | 11 | 8 |
| Должностное лицо ведомственной пожарной охраны | | | |
| Всего | 236 | 219 | 197 |
| в городах | 52 | 45 | 36 |
| в сельской местности | 184 | 174 | 161 |
| Должностное лицо муниципальной пожарной охраны | | | |
| Всего | 1398 | 1337 | 1504 |
| в городах | 77 | 109 | 115 |
| в сельской местности | 1321 | 1228 | 1389 |
| Должностное лицо добровольной пожарной охраны | | | |
| Всего | 3498 | 3061 | 2928 |
| в городах | 130 | 107 | 87 |
| в сельской местности | 3368 | 2954 | 2841 |
| Должностное лицо частной пожарной охраны | | | |
| Всего | 103 | 106 | 58 |
| в городах | 44 | 50 | 34 |
| в сельской местности | 59 | 56 | 24 |

**Распределение показателей обстановки с пожарами по времени прибытия
первого пожарного подразделения к месту пожара в 2014-2018 гг.**

| Время прибытия | Количество пожаров, ед. Погибло людей, чел. Прямой материальный ущерб, % от общего | | | | |
|----------------|--|-------|-------|-------|-------|
| | 2014 | 2015 | 2016 | 2017 | 2018 |
| 1 | 2 | 3 | 4 | 5 | 6 |
| 1 минута | 1591 | 1472 | 1465 | 1494 | 1355 |
| | 82 | 62 | 86 | 79 | 69 |
| | 1,3 | 0,9 | 1,0 | 1,3 | 1,2 |
| 2 минуты | 7412 | 7384 | 6930 | 6838 | 6605 |
| | 440 | 426 | 402 | 359 | 357 |
| | 4,1 | 3,2 | 4,9 | 4,1 | 6,1 |
| 3 минуты | 13701 | 13530 | 13111 | 12018 | 11485 |
| | 898 | 874 | 815 | 660 | 623 |
| | 14,2 | 8,7 | 9,1 | 6,8 | 7,9 |
| 4 минуты | 14728 | 14297 | 13912 | 13672 | 13291 |
| | 980 | 886 | 782 | 722 | 793 |
| | 8,2 | 14,4 | 10,3 | 10,3 | 7,4 |
| 5 минут | 17021 | 16589 | 15959 | 15348 | 15038 |
| | 1117 | 1042 | 935 | 898 | 885 |
| | 11,3 | 6,5 | 9,4 | 10,8 | 8,9 |
| 6 минут | 14006 | 13857 | 13699 | 12809 | 13096 |
| | 970 | 843 | 839 | 748 | 749 |
| | 11,8 | 6,3 | 10,8 | 14,2 | 14,4 |
| 7 минут | 10188 | 9602 | 9191 | 9217 | 9080 |
| | 651 | 631 | 543 | 532 | 533 |
| | 6,0 | 6,1 | 4,2 | 6,7 | 4,8 |
| 8 минут | 8448 | 8141 | 7621 | 7167 | 7313 |
| | 541 | 511 | 568 | 414 | 424 |
| | 8,1 | 4,3 | 7,6 | 3,8 | 3,6 |
| 9 минут | 7487 | 7332 | 7033 | 6689 | 6682 |
| | 510 | 500 | 479 | 386 | 443 |
| | 9,43 | 11,59 | 4,26 | 9,64 | 3,95 |
| 10 минут | 11109 | 10231 | 9938 | 8997 | 9090 |
| | 791 | 689 | 687 | 558 | 589 |
| | 5,7 | 10,1 | 8,0 | 12,5 | 5,3 |
| 11 - 15 минут | 11985 | 11385 | 10813 | 10138 | 10931 |
| | 913 | 794 | 791 | 693 | 766 |
| | 7,8 | 11,7 | 7,5 | 8,8 | 22,0 |
| 16 - 20 минут | 11344 | 10842 | 10506 | 9987 | 10446 |
| | 1051 | 969 | 812 | 756 | 811 |
| | 9,2 | 14,1 | 18,9 | 8,1 | 9,1 |
| 21 - 30 минут | 3125 | 2783 | 2588 | 2552 | 2847 |
| | 252 | 215 | 202 | 221 | 218 |
| | 1,7 | 0,9 | 2,6 | 1,6 | 3,6 |
| более 30 минут | 2062 | 1714 | 1399 | 1537 | 1746 |
| | 194 | 181 | 140 | 137 | 151 |
| | 1,2 | 1,1 | 1,4 | 1,3 | 1,8 |

Распределение показателей обстановки с пожарами по астрономическому времени сообщения о пожаре за 2014-2018 гг.

| Время сообщения о пожаре, час/мин | Количество пожаров, ед. Погибло людей, чел. Прямой материальный ущерб, % от общего | | | | |
|--------------------------------------|--|-------|-------|-------|-------|
| | 2014 | 2015 | 2016 | 2017 | 2018 |
| 1 | 2 | 3 | 4 | 5 | 6 |
| 00.00 - 01.59 | 14643 | 14086 | 13139 | 12257 | 12129 |
| | 1194 | 1195 | 1073 | 908 | 994 |
| | 12,7 | 7,5 | 14,5 | 9,2 | 11,3 |
| 02.00 - 03.59 | 15858 | 14511 | 13755 | 12621 | 12042 |
| | 1306 | 1107 | 1062 | 901 | 897 |
| | 11,0 | 19,8 | 11,1 | 16,3 | 13,2 |
| 04.00 - 05.59 | 11898 | 10475 | 9786 | 9198 | 9028 |
| | 1114 | 905 | 856 | 729 | 846 |
| | 7,4 | 7,4 | 9,4 | 15,3 | 7,1 |
| 06.00 - 07.59 | 8298 | 7459 | 7401 | 6976 | 7097 |
| | 885 | 763 | 679 | 630 | 610 |
| | 5,2 | 4,5 | 5,0 | 5,7 | 3,5 |
| 08.00 - 09.59 | 7556 | 7267 | 7455 | 7055 | 7172 |
| | 628 | 521 | 557 | 477 | 506 |
| | 2,9 | 9,7 | 5,0 | 4,1 | 20,1 |
| 10.00 - 11.59 | 8986 | 9340 | 8904 | 8604 | 8709 |
| | 516 | 499 | 451 | 410 | 418 |
| | 8,0 | 4,1 | 4,3 | 4,1 | 5,5 |
| 12.00 - 13.59 | 10566 | 11179 | 10455 | 10376 | 10634 |
| | 489 | 494 | 445 | 398 | 403 |
| | 12,1 | 10,4 | 6,2 | 6,7 | 7,8 |
| 14.00 - 15.59 | 12688 | 12821 | 12097 | 12002 | 12217 |
| | 552 | 549 | 442 | 439 | 455 |
| | 7,3 | 7,7 | 7,7 | 9,1 | 8,9 |
| 16.00 - 17.59 | 13802 | 12840 | 12674 | 12520 | 12715 |
| | 588 | 559 | 519 | 499 | 529 |
| | 8,4 | 12,9 | 10,3 | 10,7 | 7,7 |
| 18.00 - 19.59 | 13393 | 12772 | 12565 | 12156 | 12359 |
| | 627 | 643 | 600 | 555 | 569 |
| | 12,5 | 5,1 | 5,1 | 5,8 | 5,7 |
| 20.00 - 21.59 | 12827 | 12701 | 12159 | 11537 | 11705 |
| | 800 | 786 | 777 | 680 | 659 |
| | 7,9 | 3,6 | 10,0 | 6,1 | 4,9 |
| 22.00 - 23.59 | 12818 | 12844 | 12170 | 11418 | 11279 |
| | 1036 | 962 | 920 | 874 | 798 |
| | 4,6 | 7,2 | 11,5 | 7,0 | 4,5 |



Использование пожарных стволов при тушении пожаров в 2014-2018 гг.

| Вид пожарного ствола | Количество пожаров, ед. | | | | |
|-------------------------------------|-------------------------|--------|--------|--------|--------|
| | 2014 | 2015 | 2016 | 2017 | 2018 |
| 1 | 2 | 3 | 4 | 5 | 6 |
| Ствол пожарный ручной РС-70: | 5644 | 5309 | 5151 | 4314 | 4379 |
| - 1-3 ствола | 5215 | 5000 | 4826 | 4058 | 4114 |
| - 4-6 стволов | 349 | 242 | 276 | 212 | 217 |
| - 7-10 стволов | 59 | 49 | 44 | 34 | 38 |
| - более 10 стволов | 21 | 18 | 5 | 10 | 10 |
| Ствол пожарный ручной РС-50: | 124004 | 118870 | 113668 | 108928 | 109628 |
| - 1-3 ствола | 117173 | 112542 | 107917 | 103523 | 103736 |
| - 4-6 стволов | 6293 | 5839 | 5362 | 4994 | 5449 |
| - 7-10 стволов | 457 | 373 | 349 | 342 | 359 |
| - более 10 стволов | 81 | 116 | 40 | 69 | 84 |
| Ствол лафетный: | 973 | 802 | 748 | 678 | 668 |
| - 1-3 ствола | 927 | 773 | 722 | 653 | 640 |
| - 4-6 стволов | 38 | 21 | 18 | 20 | 25 |
| - 7-10 стволов | 4 | 5 | 8 | 2 | 0 |
| - более 10 стволов | 4 | 3 | 0 | 3 | 3 |
| Ствол пенный: | 1939 | 1914 | 1766 | 1659 | 1500 |
| - 1-3 ствола | 1916 | 1887 | 1748 | 1645 | 1486 |
| - 4-6 стволов | 20 | 24 | 16 | 14 | 11 |
| - 7-10 стволов | 2 | 1 | 2 | 0 | 2 |
| - более 10 стволов | 1 | 2 | 0 | 0 | 1 |
| Ствол порошковый: | 64 | 65 | 62 | 70 | 47 |
| - 1-3 ствола | 58 | 54 | 47 | 70 | 42 |
| - 4-6 стволов | 5 | 11 | 15 | 0 | 5 |
| - 7-10 стволов | 1 | 0 | 0 | 0 | 0 |
| - более 10 стволов | 0 | 0 | 0 | 0 | 0 |
| Ствол водопенный | 1809 | 1656 | 1559 | 1349 | 1287 |
| - 1-3 ствола | 1805 | 1643 | 1552 | 1343 | 1274 |
| - 4-6 стволов | 3 | 12 | 6 | 6 | 11 |
| - 7-10 стволов | 0 | 1 | 0 | 0 | 0 |
| - более 10 стволов | 1 | 0 | 1 | 0 | 2 |
| Ствол высокого давления | 2914 | 2999 | 3249 | 3552 | 4038 |
| - 1-3 ствола | 2894 | 2982 | 3224 | 3536 | 3990 |
| - 4-6 стволов | 15 | 14 | 23 | 15 | 39 |
| - 7-10 стволов | 4 | 2 | 2 | 1 | 5 |
| - более 10 стволов | 1 | 1 | 0 | 0 | 4 |

**Распределение пожаров, произошедших в Российской Федерации
в 2014-2018 гг., по видам пожарной техники, прибывшей к месту пожара.**

| Вид пожарной техники | Количество пожаров, ед. | | | | |
|-------------------------------------|-------------------------|--------|--------|--------|--------|
| | 2014 | 2015 | 2016 | 2017 | 2018 |
| 1 | 2 | 3 | 4 | 5 | 6 |
| Автоцистерна | 136558 | 132697 | 127566 | 121927 | 122829 |
| Автонасос | 445 | 388 | 294 | 219 | 199 |
| Насосная станция | 40 | 38 | 27 | 32 | 28 |
| Автомобиль насосно-рукавный | 783 | 580 | 591 | 522 | 598 |
| Пожарный автомобиль пенного тушения | 58 | 50 | 55 | 49 | 47 |
| Автомобиль порошкового тушения | 15 | 14 | 16 | 4 | 13 |
| Автомобиль комбинированного тушения | 27 | 5 | 5 | 3 | 11 |
| Автомобиль аэродромный | 49 | 67 | 49 | 38 | 38 |
| Автомобиль газоводяного тушения | 7 | 0 | 1 | 3 | 3 |
| Автомобиль технической службы | 17 | 9 | 4 | 4 | 7 |
| Автомобиль дымоудаления | 196 | 156 | 123 | 123 | 178 |
| Автомобиль газодымозащитной службы | 1338 | 1230 | 1127 | 992 | 1195 |
| Автомобиль связи и освещения | 576 | 499 | 341 | 281 | 339 |
| Штабной автомобиль | 8298 | 7786 | 7950 | 6818 | 7211 |
| Коленчатый автоподъемник | 775 | 767 | 842 | 850 | 1124 |
| Автолестница | 9816 | 9826 | 9472 | 9300 | 9580 |
| Мотопомпа | 1143 | 991 | 806 | 742 | 670 |
| Вспомогательная техника | 5008 | 4751 | 4423 | 4036 | 3990 |
| Поезд, судно, вертолет, самолет | 118 | 125 | 122 | 112 | 91 |

Распределение пожаров по количеству единиц пожарной техники, прибывшей к месту пожара, в 2014-2018 гг.

| Число единиц пожарной техники | Количество пожаров | | | | | | | | | |
|-------------------------------|--------------------|-------|-------|-------|-------|-------|-------|-------|-------|-------|
| | 2014 | | 2015 | | 2016 | | 2017 | | 2018 | |
| | ед. | % | ед. | % | ед. | % | ед. | % | ед. | % |
| 1 | 2 | 3 | 4 | 5 | 6 | 7 | 8 | 9 | 10 | 11 |
| 1 | 33434 | 22,17 | 32920 | 22,56 | 31055 | 22,27 | 29772 | 22,41 | 26860 | 20,37 |
| 2 | 56324 | 37,35 | 56051 | 38,41 | 55419 | 39,73 | 53179 | 40,03 | 54004 | 40,96 |
| 3 | 24390 | 16,17 | 23043 | 15,79 | 21544 | 15,45 | 20916 | 15,74 | 21737 | 16,49 |
| 4 | 10934 | 7,25 | 10323 | 7,07 | 9813 | 7,04 | 8911 | 6,71 | 9908 | 7,52 |
| 5 | 5008 | 3,32 | 4615 | 3,16 | 4345 | 3,12 | 4188 | 3,15 | 4617 | 3,50 |
| 6 | 2460 | 1,63 | 2298 | 1,57 | 2168 | 1,55 | 2121 | 1,60 | 2303 | 1,75 |
| 7 | 1442 | 0,96 | 1360 | 0,93 | 1300 | 0,93 | 1115 | 0,84 | 1338 | 1,01 |
| 8 | 935 | 0,62 | 843 | 0,58 | 828 | 0,59 | 792 | 0,60 | 857 | 0,65 |
| 9 | 603 | 0,40 | 537 | 0,37 | 484 | 0,35 | 451 | 0,34 | 522 | 0,40 |
| 10 | 399 | 0,26 | 355 | 0,24 | 318 | 0,23 | 282 | 0,21 | 348 | 0,26 |
| 11 | 296 | 0,20 | 270 | 0,19 | 261 | 0,19 | 195 | 0,15 | 265 | 0,20 |
| 12 | 223 | 0,15 | 178 | 0,12 | 162 | 0,12 | 128 | 0,10 | 161 | 0,12 |
| 13 | 150 | 0,10 | 116 | 0,08 | 115 | 0,08 | 92 | 0,07 | 102 | 0,08 |
| 14 | 106 | 0,07 | 87 | 0,06 | 81 | 0,06 | 58 | 0,04 | 66 | 0,05 |
| 15 | 60 | 0,04 | 54 | 0,04 | 54 | 0,04 | 46 | 0,03 | 39 | 0,03 |
| более 15 | 220 | 0,15 | 183 | 0,13 | 135 | 0,10 | 129 | 0,10 | 173 | 0,13 |
| не использовалась | 13820 | 9,16 | 12709 | 8,71 | 11393 | 8,17 | 10469 | 7,88 | 8540 | 6,48 |

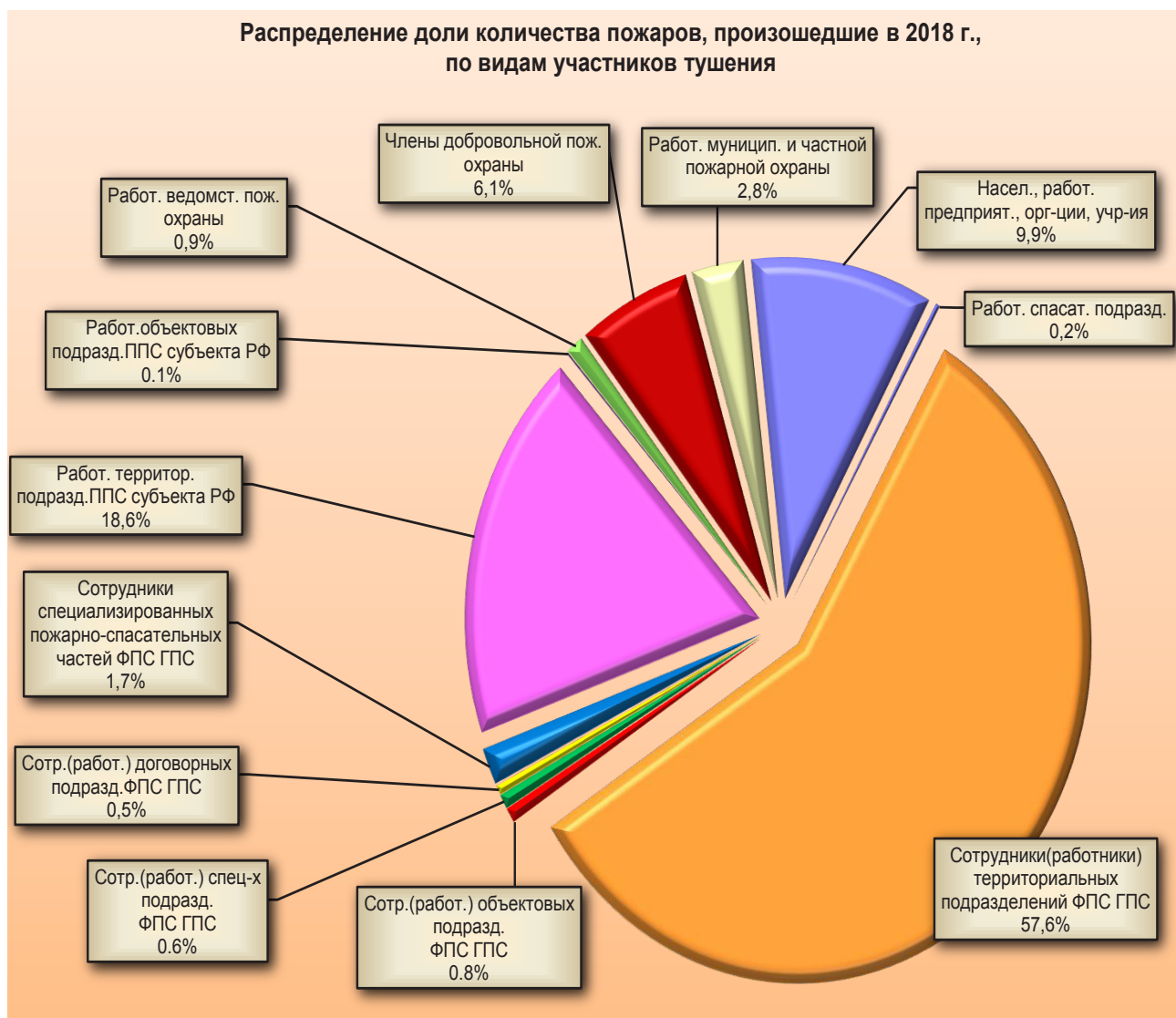
Распределение пожаров по количеству единиц пожарной техники, прибывшей к месту пожара в 2018 году



Распределение пожаров, произошедшие в Российской Федерации в 2015-2018 гг. по видам участников тушения пожаров

| Участник тушения пожара | 2015 | 2016 | 2017 | 2018 |
|---|-------------------------|--------|-------|-------|
| | Количество пожаров, ед. | | | |
| 1 | 2 | 3 | 4 | 5 |
| Сотрудники (работники) территориальных подразделений ФПС ГПС | 104264 | 100181 | 95401 | 96131 |
| Сотрудники (работники) объектовых подразделений ФПС ГПС | 1529 | 1390 | 1495 | 1204 |
| Сотрудники (работники) специальных подразделений ФПС ГПС | 1255 | 1055 | 1063 | 1151 |
| Сотрудники (работники) договорных подразделений ФПС ГПС | 725 | 748 | 673 | 758 |
| Сотрудники специализированных пожарно-спасательных частей ФПС ГПС | 1440 | 2256 | 2883 | 2906 |
| Работники территориальных подразделений ППС субъекта РФ | 31028 | 30109 | 29819 | 31081 |
| Работники объектовых подразделений ППС субъекта РФ | 116 | 143 | 127 | 137 |
| Работники ведомственной пож. охраны | 1701 | 1596 | 1330 | 1579 |
| Члены добровольной пож. охраны | 12464 | 11594 | 10702 | 10231 |
| Работники муниципальной и частной пожарной охраны | 4821 | 4892 | 4523 | 4689 |
| Население, работники предприят., орг-ции, учреждения | 20802 | 19122 | 18047 | 16586 |
| Работники спасательных подразделений | 367 | 361 | 423 | 402 |

Распределение доли количества пожаров, произошедшие в 2018 г., по видам участников тушения



Распределение значений показателей обстановки с пожарами по продолжительности времени ликвидации в 2014-2018 гг.

| Интервал времени ликвидации пожара, мин. | Количество пожаров, ед. Погибло людей, чел. Прямой материальный ущерб, % от общей величины ущерба | | | | |
|--|---|-------|-------|-------|-------|
| | 2014 | 2015 | 2016 | 2017 | 2018 |
| 1 | 2 | 3 | 4 | 5 | 6 |
| от 1 до 5 | 64075 | 68350 | 69526 | 66511 | 64886 |
| | 3226 | 3333 | 3387 | 2965 | 2891 |
| | 17,3 | 16,1 | 26,9 | 24,8 | 24,8 |
| от 6 до 10 | 28574 | 26336 | 25319 | 25950 | 26938 |
| | 2318 | 2112 | 1987 | 1908 | 2019 |
| | 12,9 | 10,5 | 18,3 | 16,5 | 15,4 |
| от 11 до 15 | 11991 | 10317 | 8757 | 7330 | 7767 |
| | 1163 | 994 | 866 | 724 | 717 |
| | 6,6 | 6,4 | 8,3 | 10,2 | 5,4 |
| от 16 до 30 | 11589 | 9489 | 8114 | 7505 | 8076 |
| | 1260 | 992 | 877 | 798 | 834 |
| | 16,1 | 15,3 | 10,5 | 11,3 | 11,9 |
| от 31 до 60 | 5692 | 4427 | 3564 | 3198 | 3253 |
| | 651 | 533 | 426 | 352 | 421 |
| | 20,8 | 13,7 | 11,6 | 6,7 | 7,7 |
| от 61 до 90 | 1863 | 1459 | 1102 | 880 | 988 |
| | 209 | 168 | 139 | 104 | 103 |
| | 5,2 | 3,3 | 7,0 | 3,1 | 5,4 |
| от 91 до 120 | 691 | 539 | 417 | 355 | 375 |
| | 92 | 78 | 48 | 48 | 63 |
| | 6,0 | 1,7 | 0,8 | 7,1 | 17,6 |
| более 120 | 1330 | 1194 | 1187 | 1146 | 1258 |
| | 160 | 201 | 158 | 133 | 197 |
| | 10,4 | 30,4 | 12,8 | 12,3 | 9,7 |

Таблица 58

Распределение количества водоисточников, использовавшихся при тушении пожаров в 2014-2018 гг., по их видам

| Вид водоисточника | Количество водоисточников, ед. | | | | |
|--|--------------------------------|-------|-------|-------|-------|
| | 2014 | 2015 | 2016 | 2017 | 2018 |
| 1 | 2 | 3 | 4 | 5 | 6 |
| Забор воды из водоема | 9335 | 8783 | 8759 | 8220 | 8479 |
| Забор воды из пожарного гидранта | 15794 | 15644 | 15882 | 15794 | 17833 |
| Забор воды из внутреннего противопожарного водопровода | 483 | 538 | 708 | 555 | 477 |
| Забор воды из емкости у места пожара | 379 | 357 | 428 | 497 | 415 |
| Подвоз воды к месту пожара | 23203 | 21507 | 19541 | 18070 | 19158 |
| Прочие | 6312 | 5915 | 5010 | 4333 | 3614 |
| Подача воды от АЦ без установки на водоисточник | 89685 | 86876 | 83827 | 80809 | 79601 |

**Среднестатистические показатели оперативного реагирования
и тушения пожаров по субъектам Российской Федерации в 2017-2018 гг.**

| Наименование субъекта Российской Федерации | Среднее время сообщения о пожаре, мин. | | | | Среднее время прибытия первого пожарного подразделения к месту пожара, мин. | | | |
|--|--|------|-------|------|---|-------|-------|-------|
| | 2017 | | 2018 | | 2017 | | 2018 | |
| | Город | Село | Город | Село | Город | Село | Город | Село |
| 1 | 2 | 3 | 4 | 5 | 6 | 7 | 8 | 9 |
| Республика Адыгея | 1,01 | 1,00 | 0,99 | 1,01 | 5,95 | 8,78 | 6,82 | 10,40 |
| Республика Башкортостан | 1,93 | 2,47 | 1,66 | 2,36 | 5,19 | 9,95 | 5,93 | 10,32 |
| Республика Бурятия | 0,88 | 1,22 | 0,80 | 1,24 | 5,59 | 10,03 | 5,46 | 10,71 |
| Республика Алтай | 1,05 | 1,97 | 1,50 | 3,27 | 4,14 | 11,40 | 4,05 | 10,19 |
| Республика Дагестан | 0,56 | 0,59 | 1,10 | 1,44 | 7,48 | 13,43 | 6,81 | 12,70 |
| Кабардино-Балкарская Республика | 1,10 | 1,05 | 1,03 | 1,09 | 6,23 | 14,34 | 6,05 | 13,42 |
| Республика Калмыкия | 0,75 | 1,10 | 0,84 | 1,15 | 5,77 | 7,90 | 5,83 | 9,66 |
| Карачаево-Черкесская Республика | 1,80 | 1,86 | 1,49 | 1,38 | 5,62 | 10,62 | 5,82 | 10,64 |
| Республика Карелия | 1,05 | 1,60 | 1,08 | 1,37 | 5,25 | 13,03 | 5,45 | 13,23 |
| Республика Коми | 0,95 | 1,09 | 1,01 | 1,11 | 5,45 | 8,22 | 5,63 | 7,98 |
| Республика Марий Эл | 1,07 | 1,06 | 1,09 | 1,16 | 3,63 | 7,69 | 3,86 | 8,26 |
| Республика Мордовия | 1,14 | 1,24 | 1,13 | 1,38 | 4,60 | 9,02 | 4,72 | 9,34 |
| Республика Северная Осетия - Алания | 1,07 | 1,11 | 0,99 | 1,60 | 5,91 | 12,24 | 5,88 | 12,09 |
| Республика Татарстан | 1,08 | 1,30 | 1,06 | 1,14 | 5,35 | 10,02 | 5,19 | 9,94 |
| Республика Тыва | 1,29 | 2,08 | 1,18 | 2,03 | 4,13 | 13,70 | 3,91 | 14,49 |
| Удмуртская Республика | 1,10 | 1,57 | 1,13 | 1,35 | 5,71 | 8,63 | 5,50 | 8,79 |
| Республика Хакасия | 1,40 | 2,07 | 1,41 | 2,31 | 6,44 | 9,65 | 7,04 | 11,98 |
| Республика Ингушетия | 1,20 | 2,33 | 1,30 | 1,47 | 5,66 | 8,12 | 5,02 | 6,70 |
| Чеченская Республика | 1,11 | 1,03 | 1,04 | 1,03 | 4,88 | 8,02 | 5,05 | 8,19 |
| Чувашская Республика | 1,06 | 1,18 | 1,02 | 1,13 | 5,95 | 9,44 | 5,84 | 9,83 |
| Республика Саха (Якутия) | 1,02 | 1,22 | 0,97 | 1,55 | 5,77 | 6,61 | 5,84 | 6,41 |
| Алтайский край | 1,55 | 2,17 | 1,55 | 2,07 | 7,02 | 7,49 | 6,95 | 8,13 |
| Забайкальский край | 2,81 | 4,66 | 3,13 | 5,03 | 6,16 | 10,09 | 6,22 | 12,06 |
| Камчатский край | 0,08 | 0,00 | 0,01 | 0,00 | 5,27 | 6,18 | 5,62 | 6,71 |
| Краснодарский край | 1,52 | 1,50 | 1,47 | 1,35 | 6,91 | 10,57 | 7,11 | 10,72 |
| Красноярский край | 1,48 | 1,82 | 1,42 | 1,61 | 6,46 | 10,97 | 6,65 | 11,36 |
| Пермский край | 1,13 | 1,00 | 1,04 | 1,25 | 5,65 | 8,92 | 5,90 | 9,34 |
| Приморский край | 1,30 | 1,18 | 1,28 | 1,18 | 7,20 | 13,29 | 7,41 | 13,77 |
| Ставропольский край | 1,12 | 1,07 | 0,32 | 0,23 | 6,02 | 8,24 | 5,10 | 5,57 |
| Хабаровский край | 0,85 | 1,34 | 0,70 | 0,64 | 6,97 | 13,63 | 6,83 | 13,45 |
| Амурская область | 0,36 | 1,13 | 0,31 | 1,11 | 5,32 | 7,62 | 5,56 | 7,89 |
| Архангельская область | 0,98 | 1,03 | 1,00 | 0,93 | 6,13 | 10,19 | 6,78 | 11,24 |
| Ненецкий автономный округ | 1,00 | 3,05 | 1,00 | 3,80 | 4,75 | 6,20 | 4,46 | 6,67 |
| Астраханская область | 1,08 | 1,15 | 1,01 | 1,06 | 5,82 | 8,07 | 6,24 | 7,75 |
| Белгородская область | 2,67 | 5,73 | 2,81 | 5,00 | 5,86 | 14,91 | 5,73 | 13,95 |
| Брянская область | 3,23 | 4,63 | 3,06 | 4,63 | 5,81 | 13,54 | 5,79 | 13,98 |
| Владимирская область | 2,08 | 1,96 | 2,01 | 1,74 | 4,54 | 10,99 | 4,54 | 11,27 |
| Волгоградская область | 1,52 | 1,42 | 1,30 | 1,43 | 6,31 | 8,73 | 6,66 | 9,34 |
| Вологодская область | 1,53 | 2,67 | 1,21 | 1,66 | 5,92 | 14,91 | 6,06 | 14,65 |
| Воронежская область | 1,99 | 3,71 | 1,98 | 3,41 | 6,38 | 12,43 | 6,35 | 12,85 |
| Ивановская область | 1,62 | 1,97 | 1,20 | 2,16 | 5,00 | 11,33 | 4,79 | 12,07 |
| Иркутская область | 1,12 | 1,60 | 1,02 | 1,41 | 5,93 | 10,86 | 6,09 | 11,09 |

| Наименование субъекта Российской Федерации | Среднее время сообщения о пожаре, мин. | | | | Среднее время прибытия первого пожарного подразделения к месту пожара, мин. | | | |
|--|--|------|-------|------|---|-------|-------|-------|
| | 2017 | | 2018 | | 2017 | | 2018 | |
| | Город | Село | Город | Село | Город | Село | Город | Село |
| 1 | 2 | 3 | 4 | 5 | 6 | 7 | 8 | 9 |
| Калининградская область | 2,03 | 3,62 | 2,05 | 2,71 | 5,96 | 15,61 | 6,67 | 15,74 |
| Калужская область | 1,20 | 1,20 | 1,18 | 1,15 | 4,98 | 11,48 | 4,52 | 11,31 |
| Кемеровская область - Кузбасс | 3,58 | 3,41 | 3,52 | 3,46 | 5,26 | 10,64 | 5,82 | 11,50 |
| Кировская область | 1,44 | 2,07 | 1,35 | 2,54 | 4,87 | 7,33 | 4,63 | 7,51 |
| Костромская область | 4,96 | 4,84 | 5,15 | 6,00 | 4,39 | 11,48 | 5,41 | 11,29 |
| Курганская область | 0,86 | 1,66 | 1,03 | 1,56 | 5,92 | 6,62 | 5,75 | 6,21 |
| Курская область | 2,08 | 2,71 | 2,12 | 3,63 | 4,97 | 13,59 | 4,45 | 13,83 |
| Ленинградская область | 1,35 | 1,06 | 1,22 | 0,91 | 4,88 | 14,82 | 5,50 | 14,99 |
| г. Санкт-Петербург | 0,27 | 0,00 | 0,14 | 0,00 | 5,72 | 0,00 | 5,83 | 0,00 |
| Липецкая область | 2,44 | 3,65 | 2,57 | 3,12 | 5,45 | 10,10 | 5,60 | 10,62 |
| Магаданская область | 0,44 | 0,33 | 0,35 | 4,83 | 4,87 | 4,42 | 5,15 | 6,67 |
| г. Москва | 0,86 | 0,00 | 0,82 | 0,00 | 6,89 | 0,00 | 7,18 | 0,00 |
| Московская область | 2,32 | 2,84 | 1,90 | 2,55 | 7,59 | 13,54 | 7,77 | 13,68 |
| Мурманская область | 0,88 | 1,15 | 0,70 | 0,59 | 5,03 | 12,60 | 4,96 | 14,72 |
| Нижегородская область | 1,27 | 1,24 | 1,35 | 1,31 | 5,81 | 8,10 | 5,93 | 8,50 |
| Новгородская область | 1,54 | 2,24 | 1,61 | 2,29 | 5,92 | 20,02 | 5,62 | 19,99 |
| Новосибирская область | 1,48 | 1,53 | 1,39 | 1,52 | 6,38 | 12,51 | 6,74 | 12,80 |
| Омская область | 1,71 | 3,07 | 1,65 | 3,11 | 6,80 | 11,11 | 6,50 | 11,00 |
| Оренбургская область | 1,84 | 2,06 | 1,89 | 1,83 | 7,21 | 9,20 | 7,57 | 9,27 |
| Орловская область | 2,25 | 3,99 | 1,82 | 3,60 | 4,35 | 13,43 | 4,72 | 14,67 |
| Пензенская область | 1,24 | 1,08 | 1,27 | 1,17 | 5,32 | 8,92 | 5,50 | 9,64 |
| Псковская область | 1,45 | 1,54 | 1,41 | 1,26 | 5,19 | 19,56 | 5,39 | 20,88 |
| Ростовская область | 0,97 | 1,61 | 0,96 | 1,50 | 6,50 | 10,82 | 6,28 | 11,02 |
| Рязанская область | 3,62 | 3,22 | 3,62 | 3,45 | 5,32 | 13,10 | 5,21 | 14,49 |
| Самарская область | 0,91 | 1,71 | 0,89 | 1,54 | 7,32 | 13,67 | 7,40 | 13,60 |
| Саратовская область | 1,05 | 1,04 | 1,03 | 1,12 | 3,61 | 7,39 | 5,74 | 12,66 |
| Сахалинская область | 1,00 | 0,99 | 1,00 | 0,99 | 3,96 | 7,00 | 4,03 | 6,74 |
| Свердловская область | 1,19 | 1,31 | 1,10 | 1,16 | 7,10 | 9,55 | 6,68 | 9,36 |
| Смоленская область | 3,61 | 3,49 | 3,47 | 2,97 | 6,28 | 15,68 | 6,06 | 15,40 |
| Тамбовская область | 1,25 | 2,02 | 1,66 | 2,12 | 6,75 | 15,92 | 6,52 | 17,68 |
| Тверская область | 2,53 | 3,18 | 2,45 | 2,82 | 5,30 | 17,08 | 5,57 | 17,32 |
| Томская область | 1,47 | 2,68 | 1,40 | 2,63 | 5,97 | 8,03 | 6,00 | 8,79 |
| Тульская область | 2,22 | 3,17 | 2,17 | 3,10 | 5,44 | 9,79 | 5,75 | 10,31 |
| Тюменская область | 1,54 | 1,63 | 1,25 | 1,30 | 6,19 | 8,15 | 6,21 | 7,85 |
| Ханты-Мансийский автономный округ | 3,20 | 2,29 | 3,24 | 3,48 | 6,35 | 9,89 | 6,60 | 10,38 |
| Ямало-Ненецкий автономный округ | 1,01 | 1,01 | 1,03 | 1,32 | 4,88 | 6,63 | 4,85 | 8,81 |
| Ульяновская область | 1,01 | 1,21 | 1,01 | 1,06 | 7,22 | 9,58 | 6,73 | 9,48 |
| Челябинская область | 0,63 | 0,81 | 0,50 | 0,61 | 5,43 | 10,25 | 5,19 | 9,56 |
| Ярославская область | 2,92 | 3,21 | 2,54 | 2,90 | 5,38 | 11,84 | 4,96 | 11,48 |
| Еврейская автономная область | 0,85 | 1,17 | 0,83 | 0,90 | 5,63 | 9,16 | 5,54 | 11,87 |
| Чукотский автономный округ | 1,00 | 0,86 | 0,42 | 1,00 | 3,96 | 6,86 | 4,38 | 7,00 |
| Республика Крым | 1,27 | 1,85 | 0,67 | 0,90 | 6,33 | 14,65 | 5,42 | 9,06 |
| г. Севастополь | 1,56 | 1,33 | 0,59 | 0,57 | 7,48 | 11,36 | 7,19 | 11,57 |

**Среднестатистические показатели оперативного реагирования
и тушения пожаров по субъектам Российской Федерации в 2017-2018 гг.**

| Наименование субъекта Российской Федерации | Среднее время подачи первого ствола, мин. | | | | Среднее время свободного горения, мин. | | | |
|--|--|------|-------|------|---|-------|-------|-------|
| | 2017 | | 2018 | | 2017 | | 2018 | |
| | Город | Село | Город | Село | Город | Село | Город | Село |
| 1 | 2 | 3 | 4 | 5 | 6 | 7 | 8 | 9 |
| Республика Адыгея | 1,00 | 1,01 | 1,00 | 1,09 | 7,96 | 10,84 | 8,85 | 12,43 |
| Республика Башкортостан | 1,12 | 1,04 | 1,12 | 1,05 | 8,41 | 13,61 | 8,87 | 13,77 |
| Республика Бурятия | 1,05 | 1,13 | 1,08 | 1,07 | 7,73 | 12,38 | 7,46 | 13,11 |
| Республика Алтай | 1,08 | 1,01 | 0,92 | 1,19 | 6,29 | 15,34 | 6,47 | 14,12 |
| Республика Дагестан | 0,42 | 0,38 | 0,96 | 0,96 | 8,45 | 14,42 | 8,88 | 15,26 |
| Кабардино-Балкарская Республика | 1,01 | 1,02 | 1,11 | 1,07 | 8,34 | 16,41 | 8,19 | 15,95 |
| Республика Калмыкия | 0,88 | 0,83 | 1,01 | 0,73 | 7,41 | 9,83 | 7,69 | 11,53 |
| Карачаево-Черкесская Республика | 1,00 | 1,00 | 1,00 | 1,00 | 8,44 | 13,48 | 8,31 | 13,01 |
| Республика Карелия | 1,13 | 1,11 | 1,13 | 1,09 | 7,57 | 16,37 | 7,86 | 15,81 |
| Республика Коми | 1,01 | 1,04 | 1,01 | 1,06 | 7,40 | 10,67 | 7,67 | 10,74 |
| Республика Марий Эл | 1,01 | 1,01 | 1,03 | 1,03 | 5,72 | 9,76 | 5,97 | 10,45 |
| Республика Мордовия | 0,92 | 1,01 | 0,99 | 1,01 | 6,92 | 11,27 | 7,33 | 11,62 |
| Республика Северная Осетия - Алания | 1,04 | 1,05 | 1,21 | 1,12 | 8,02 | 14,40 | 8,07 | 14,81 |
| Республика Татарстан | 1,12 | 1,11 | 1,11 | 1,05 | 7,53 | 12,45 | 7,40 | 12,14 |
| Республика Тыва | 1,04 | 1,00 | 1,01 | 1,06 | 6,91 | 17,32 | 6,13 | 17,59 |
| Удмуртская Республика | 1,17 | 1,12 | 1,13 | 1,04 | 7,97 | 11,42 | 7,89 | 11,19 |
| Республика Хакасия | 1,26 | 1,07 | 1,18 | 1,16 | 9,09 | 12,93 | 9,62 | 15,94 |
| Республика Ингушетия | 1,17 | 1,16 | 0,98 | 1,21 | 7,94 | 11,61 | 7,25 | 9,41 |
| Чеченская Республика | 1,07 | 0,99 | 1,02 | 1,00 | 7,10 | 10,03 | 7,12 | 10,22 |
| Чувашская Республика | 1,00 | 1,01 | 1,00 | 1,00 | 8,02 | 11,63 | 7,85 | 11,94 |
| Республика Саха (Якутия) | 1,02 | 1,15 | 1,05 | 1,11 | 7,82 | 9,13 | 7,88 | 8,84 |
| Алтайский край | 1,27 | 1,01 | 1,34 | 1,02 | 9,87 | 10,66 | 9,84 | 11,23 |
| Забайкальский край | 1,10 | 1,06 | 1,15 | 1,04 | 10,22 | 15,83 | 10,70 | 18,31 |
| Камчатский край | 1,00 | 1,02 | 1,06 | 1,03 | 6,57 | 7,21 | 6,95 | 7,74 |
| Краснодарский край | 1,02 | 0,99 | 1,00 | 0,97 | 9,45 | 13,06 | 9,58 | 13,07 |
| Красноярский край | 1,51 | 1,38 | 1,52 | 1,08 | 9,51 | 15,32 | 9,64 | 15,22 |
| Пермский край | 1,00 | 1,01 | 1,07 | 1,00 | 7,84 | 11,00 | 8,11 | 11,72 |
| Приморский край | 1,33 | 1,09 | 1,34 | 1,04 | 9,91 | 15,59 | 10,21 | 16,00 |
| Ставропольский край | 0,90 | 0,87 | 0,18 | 0,18 | 8,00 | 10,23 | 5,58 | 5,88 |
| Хабаровский край | 0,77 | 0,73 | 0,71 | 0,67 | 8,68 | 16,09 | 8,29 | 14,95 |
| Амурская область | 0,51 | 0,49 | 0,56 | 0,47 | 6,22 | 9,30 | 6,44 | 9,58 |
| Архангельская область | 1,09 | 1,03 | 1,12 | 1,10 | 8,29 | 12,08 | 8,91 | 13,68 |
| Ненецкий автономный округ | 1,06 | 2,11 | 0,88 | 2,20 | 6,81 | 11,53 | 6,33 | 12,67 |
| Астраханская область | 0,90 | 0,86 | 0,90 | 0,92 | 7,81 | 10,16 | 8,15 | 9,73 |
| Белгородская область | 1,22 | 1,31 | 1,29 | 1,35 | 9,90 | 22,00 | 9,91 | 20,52 |
| Брянская область | 1,03 | 1,01 | 1,08 | 1,01 | 10,24 | 19,32 | 10,02 | 19,72 |
| Владимирская область | 1,00 | 1,02 | 1,08 | 1,14 | 7,64 | 13,98 | 7,64 | 14,17 |
| Волгоградская область | 0,86 | 0,96 | 0,94 | 0,96 | 8,73 | 11,25 | 8,90 | 11,79 |
| Вологодская область | 1,05 | 1,07 | 0,96 | 0,97 | 8,44 | 18,61 | 8,23 | 17,32 |
| Воронежская область | 1,11 | 1,01 | 1,13 | 1,03 | 9,44 | 17,16 | 9,57 | 17,44 |
| Ивановская область | 1,04 | 1,02 | 1,02 | 1,00 | 7,68 | 14,22 | 7,00 | 15,23 |
| Иркутская область | 1,23 | 1,13 | 1,23 | 1,08 | 8,29 | 13,59 | 8,37 | 13,69 |

| Наименование субъекта Российской Федерации | Среднее время подачи первого ствола, мин. | | | | Среднее время свободного горения, мин. | | | |
|--|---|------|-------|------|--|-------|-------|-------|
| | 2017 | | 2018 | | 2017 | | 2018 | |
| | Город | Село | Город | Село | Город | Село | Город | Село |
| 1 | 2 | 3 | 4 | 5 | 6 | 7 | 8 | 9 |
| Калининградская область | 0,94 | 1,00 | 0,88 | 1,12 | 9,07 | 20,46 | 9,83 | 19,53 |
| Калужская область | 1,01 | 1,00 | 1,00 | 1,00 | 7,19 | 13,71 | 6,67 | 13,43 |
| Кемеровская область - Кузбасс | 1,06 | 1,02 | 1,06 | 1,02 | 9,95 | 15,12 | 10,45 | 15,99 |
| Кировская область | 1,66 | 1,39 | 1,73 | 1,50 | 7,99 | 10,78 | 7,69 | 11,84 |
| Костромская область | 1,42 | 1,22 | 1,52 | 1,25 | 10,90 | 17,54 | 12,78 | 18,34 |
| Курганская область | 0,99 | 1,03 | 1,00 | 1,01 | 7,79 | 9,31 | 7,78 | 8,89 |
| Курская область | 1,07 | 0,94 | 1,03 | 0,98 | 8,13 | 17,29 | 7,58 | 18,39 |
| Ленинградская область | 1,06 | 1,20 | 1,06 | 1,05 | 7,47 | 17,21 | 7,84 | 17,16 |
| г. Санкт-Петербург | 0,87 | 0,00 | 0,92 | 0,00 | 6,84 | 0,00 | 6,90 | 0,00 |
| Липецкая область | 1,08 | 1,02 | 1,04 | 1,06 | 9,15 | 14,75 | 9,22 | 14,97 |
| Магаданская область | 1,12 | 1,17 | 1,13 | 0,83 | 6,45 | 5,92 | 6,77 | 12,33 |
| г. Москва | 1,65 | 0,00 | 1,83 | 0,00 | 9,63 | 0,00 | 10,08 | 0,00 |
| Московская область | 1,28 | 1,16 | 1,27 | 1,28 | 11,25 | 17,59 | 11,07 | 17,65 |
| Мурманская область | 1,04 | 1,09 | 0,97 | 1,19 | 7,22 | 14,66 | 6,74 | 16,39 |
| Нижегородская область | 1,01 | 1,01 | 1,02 | 1,00 | 8,09 | 10,35 | 8,31 | 10,85 |
| Новгородская область | 1,00 | 1,04 | 1,15 | 1,08 | 8,51 | 23,90 | 8,39 | 23,55 |
| Новосибирская область | 1,03 | 1,04 | 1,00 | 1,02 | 8,87 | 15,05 | 9,24 | 15,45 |
| Омская область | 1,10 | 0,92 | 1,11 | 0,93 | 9,75 | 15,11 | 9,26 | 15,06 |
| Оренбургская область | 1,22 | 1,01 | 1,30 | 1,02 | 10,24 | 12,43 | 10,80 | 12,08 |
| Орловская область | 1,06 | 1,01 | 1,05 | 1,00 | 7,70 | 18,63 | 7,57 | 19,43 |
| Пензенская область | 1,00 | 1,01 | 1,08 | 1,00 | 7,56 | 10,99 | 7,86 | 11,78 |
| Псковская область | 1,10 | 0,98 | 1,08 | 1,00 | 7,86 | 22,61 | 7,87 | 23,74 |
| Ростовская область | 1,31 | 0,99 | 1,34 | 0,98 | 8,82 | 13,49 | 8,57 | 13,52 |
| Рязанская область | 1,14 | 1,03 | 0,80 | 1,07 | 10,07 | 17,42 | 9,63 | 19,11 |
| Самарская область | 0,83 | 0,90 | 0,85 | 0,87 | 9,18 | 16,41 | 9,19 | 16,01 |
| Саратовская область | 1,04 | 1,02 | 1,04 | 1,07 | 5,78 | 9,51 | 7,81 | 14,84 |
| Сахалинская область | 1,00 | 0,97 | 1,01 | 1,00 | 5,97 | 8,96 | 6,06 | 8,72 |
| Свердловская область | 1,18 | 1,09 | 1,07 | 1,02 | 9,46 | 12,05 | 8,87 | 11,54 |
| Смоленская область | 1,24 | 1,09 | 1,19 | 1,13 | 11,33 | 20,41 | 10,84 | 19,87 |
| Тамбовская область | 1,44 | 1,25 | 1,24 | 1,17 | 9,61 | 19,19 | 9,44 | 20,97 |
| Тверская область | 1,13 | 1,02 | 1,06 | 1,00 | 9,09 | 21,42 | 9,08 | 21,17 |
| Томская область | 1,62 | 1,17 | 1,77 | 1,12 | 9,04 | 11,87 | 9,19 | 12,70 |
| Тульская область | 1,03 | 1,04 | 1,02 | 1,01 | 8,68 | 14,03 | 8,94 | 14,43 |
| Тюменская область | 1,07 | 1,02 | 1,03 | 1,01 | 8,87 | 10,79 | 8,50 | 10,17 |
| Ханты-Мансийский автономный округ | 0,93 | 0,96 | 0,88 | 0,96 | 10,57 | 13,56 | 10,76 | 14,82 |
| Ямало-Ненецкий автономный округ | 0,98 | 0,98 | 0,97 | 1,01 | 6,89 | 8,62 | 6,95 | 12,21 |
| Ульяновская область | 1,02 | 1,44 | 1,04 | 1,35 | 9,23 | 12,20 | 8,71 | 11,88 |
| Челябинская область | 0,86 | 0,96 | 0,87 | 0,98 | 6,95 | 12,06 | 6,60 | 11,14 |
| Ярославская область | 1,02 | 1,03 | 1,05 | 1,03 | 9,33 | 16,08 | 8,54 | 15,39 |
| Еврейская автономная область | 1,02 | 0,97 | 1,00 | 0,98 | 7,52 | 11,31 | 7,41 | 13,80 |
| Чукотский автономный округ | 1,00 | 1,00 | 1,00 | 1,00 | 6,10 | 8,00 | 6,00 | 8,25 |
| Республика Крым | 1,23 | 1,17 | 0,58 | 0,44 | 8,93 | 17,73 | 6,67 | 10,39 |
| г. Севастополь | 1,28 | 1,23 | 2,02 | 1,04 | 10,31 | 13,81 | 9,81 | 13,17 |

**Среднестатистические показатели оперативного реагирования
и тушения пожаров по субъектам Российской Федерации в 2017-2018 гг.**

| Наименование субъекта Российской Федерации | Среднее время локализации пожара, мин. | | | | Среднее время ликвидации открытого горения, мин. | | | |
|--|--|-------|-------|-------|--|-------|-------|-------|
| | 2017 | | 2018 | | 2017 | | 2018 | |
| | Город | Село | Город | Село | Город | Село | Город | Село |
| 1 | 2 | 3 | 4 | 5 | 6 | 7 | 8 | 9 |
| Республика Адыгея | 4,69 | 4,88 | 4,86 | 6,81 | 7,17 | 8,68 | 6,88 | 10,51 |
| Республика Башкортостан | 5,09 | 4,20 | 5,77 | 4,90 | 5,85 | 6,20 | 5,91 | 7,13 |
| Республика Бурятия | 5,31 | 6,46 | 5,81 | 6,72 | 5,42 | 9,20 | 6,00 | 9,27 |
| Республика Алтай | 5,58 | 7,48 | 4,50 | 8,14 | 2,44 | 7,13 | 2,55 | 9,27 |
| Республика Дагестан | 2,98 | 3,14 | 2,99 | 3,43 | 4,27 | 4,86 | 5,05 | 6,19 |
| Кабардино-Балкарская Республика | 5,29 | 6,71 | 5,47 | 5,36 | 6,70 | 9,70 | 6,79 | 7,02 |
| Республика Калмыкия | 4,04 | 4,93 | 4,68 | 5,91 | 4,10 | 7,40 | 4,90 | 6,88 |
| Карачаево-Черкесская Республика | 2,35 | 2,89 | 3,43 | 4,02 | 4,51 | 7,08 | 6,99 | 9,07 |
| Республика Карелия | 5,23 | 7,24 | 6,53 | 8,77 | 12,89 | 15,15 | 14,68 | 13,81 |
| Республика Коми | 7,83 | 11,16 | 9,06 | 10,66 | 11,12 | 15,15 | 11,32 | 15,08 |
| Республика Марий Эл | 3,56 | 4,74 | 4,87 | 7,34 | 4,56 | 6,75 | 5,58 | 9,46 |
| Республика Мордовия | 2,99 | 3,20 | 3,82 | 4,20 | 3,60 | 4,44 | 4,43 | 4,92 |
| Республика Северная Осетия - Алания | 3,02 | 3,28 | 2,73 | 3,53 | 5,88 | 7,89 | 5,27 | 8,50 |
| Республика Татарстан | 3,63 | 7,70 | 4,09 | 7,99 | 4,36 | 7,85 | 4,75 | 8,45 |
| Республика Тыва | 3,55 | 5,84 | 3,54 | 3,24 | 7,01 | 7,80 | 5,72 | 6,84 |
| Удмуртская Республика | 5,47 | 7,64 | 5,55 | 7,50 | 3,65 | 5,52 | 4,09 | 5,28 |
| Республика Хакасия | 4,21 | 4,73 | 4,79 | 6,30 | 4,80 | 7,39 | 5,13 | 7,48 |
| Республика Ингушетия | 5,41 | 3,84 | 5,60 | 5,68 | 5,86 | 9,30 | 5,34 | 6,95 |
| Чеченская Республика | 5,39 | 3,58 | 4,29 | 4,82 | 4,31 | 3,31 | 3,31 | 4,68 |
| Чувашская Республика | 2,73 | 3,09 | 3,06 | 3,28 | 4,17 | 5,38 | 4,70 | 5,44 |
| Республика Саха (Якутия) | 9,24 | 12,36 | 8,84 | 11,21 | 8,77 | 14,49 | 8,57 | 13,70 |
| Алтайский край | 4,33 | 3,39 | 4,72 | 4,01 | 5,67 | 6,52 | 6,16 | 7,43 |
| Забайкальский край | 4,71 | 5,17 | 7,62 | 7,05 | 5,33 | 6,84 | 7,77 | 9,20 |
| Камчатский край | 4,41 | 6,04 | 8,71 | 9,15 | 4,97 | 8,22 | 7,13 | 11,55 |
| Краснодарский край | 8,19 | 6,01 | 7,61 | 6,25 | 8,01 | 8,92 | 7,41 | 8,80 |
| Красноярский край | 5,84 | 5,99 | 6,34 | 5,76 | 5,26 | 6,89 | 5,14 | 6,19 |
| Пермский край | 3,61 | 6,88 | 4,57 | 9,53 | 3,93 | 7,30 | 5,14 | 9,58 |
| Приморский край | 6,92 | 6,43 | 6,63 | 7,30 | 8,07 | 12,11 | 8,50 | 13,15 |
| Ставропольский край | 6,04 | 6,24 | 5,48 | 4,87 | 8,18 | 9,74 | 6,21 | 6,94 |
| Хабаровский край | 8,41 | 13,57 | 6,34 | 10,57 | 9,06 | 15,93 | 5,24 | 11,25 |
| Амурская область | 3,05 | 4,00 | 3,39 | 4,39 | 4,58 | 7,46 | 4,65 | 7,84 |
| Архангельская область | 8,16 | 11,81 | 12,51 | 15,45 | 7,25 | 15,83 | 10,26 | 18,32 |
| Ненецкий автономный округ | 9,06 | 14,58 | 13,00 | 26,87 | 5,44 | 13,60 | 11,63 | 29,87 |
| Астраханская область | 6,38 | 5,47 | 6,51 | 5,14 | 6,41 | 6,44 | 6,37 | 6,78 |
| Белгородская область | 5,42 | 7,25 | 6,12 | 9,77 | 5,83 | 8,55 | 6,08 | 9,53 |
| Брянская область | 9,22 | 12,98 | 10,04 | 14,34 | 9,54 | 16,13 | 9,41 | 17,50 |
| Владимирская область | 4,20 | 4,67 | 4,44 | 5,36 | 5,46 | 6,90 | 5,75 | 7,55 |
| Волгоградская область | 4,88 | 5,66 | 4,66 | 5,73 | 7,13 | 8,77 | 6,97 | 9,43 |
| Вологодская область | 7,29 | 9,44 | 5,08 | 7,52 | 11,46 | 20,18 | 6,63 | 13,65 |
| Воронежская область | 5,48 | 8,42 | 6,29 | 9,50 | 4,78 | 9,91 | 5,64 | 10,88 |
| Ивановская область | 2,96 | 3,21 | 3,47 | 3,83 | 6,00 | 8,34 | 7,21 | 8,76 |
| Иркутская область | 3,08 | 4,29 | 3,22 | 4,44 | 4,12 | 6,01 | 4,38 | 6,71 |

| Наименование субъекта Российской Федерации | Среднее время локализации пожара, мин. | | | | Среднее время ликвидации открытого горения, мин. | | | |
|--|--|-------|-------|-------|--|-------|-------|-------|
| | 2017 | | 2018 | | 2017 | | 2018 | |
| | Город | Село | Город | Село | Город | Село | Город | Село |
| 1 | 2 | 3 | 4 | 5 | 6 | 7 | 8 | 9 |
| Калининградская область | 4,43 | 5,31 | 4,39 | 5,23 | 8,28 | 11,96 | 7,94 | 16,08 |
| Калужская область | 5,26 | 6,72 | 4,07 | 4,85 | 6,21 | 8,11 | 4,37 | 6,09 |
| Кемеровская область - Кузбасс | 4,32 | 5,10 | 5,50 | 6,94 | 4,10 | 5,34 | 5,52 | 6,73 |
| Кировская область | 5,33 | 4,94 | 5,76 | 5,60 | 6,18 | 8,38 | 6,73 | 8,86 |
| Костромская область | 5,34 | 7,03 | 6,80 | 7,78 | 8,42 | 13,41 | 8,38 | 12,57 |
| Курганская область | 4,31 | 5,49 | 4,90 | 6,23 | 6,17 | 9,66 | 6,77 | 11,51 |
| Курская область | 3,67 | 3,09 | 4,34 | 3,15 | 5,23 | 4,84 | 4,49 | 4,30 |
| Ленинградская область | 6,44 | 7,10 | 6,06 | 7,18 | 6,54 | 9,36 | 6,29 | 8,50 |
| г. Санкт-Петербург | 2,93 | 0,00 | 2,59 | 0,00 | 2,45 | 0,00 | 2,25 | 0,00 |
| Липецкая область | 4,19 | 6,80 | 4,83 | 6,64 | 5,21 | 8,78 | 5,82 | 9,87 |
| Магаданская область | 6,03 | 4,18 | 6,68 | 4,67 | 7,67 | 6,08 | 6,59 | 13,00 |
| г. Москва | 7,32 | 0,00 | 7,57 | 0,00 | 2,81 | 0,00 | 2,68 | 0,00 |
| Московская область | 9,97 | 13,26 | 12,18 | 14,40 | 10,71 | 18,41 | 12,04 | 19,53 |
| Мурманская область | 5,90 | 7,41 | 7,16 | 11,35 | 5,51 | 9,48 | 6,49 | 15,64 |
| Нижегородская область | 3,05 | 3,00 | 3,54 | 3,90 | 3,60 | 3,89 | 4,14 | 4,71 |
| Новгородская область | 4,75 | 3,76 | 3,33 | 3,84 | 6,48 | 8,85 | 5,79 | 9,42 |
| Новосибирская область | 3,72 | 3,81 | 5,30 | 4,79 | 5,12 | 6,81 | 5,55 | 7,59 |
| Омская область | 4,79 | 6,77 | 7,32 | 9,06 | 5,34 | 8,05 | 6,75 | 9,74 |
| Оренбургская область | 3,05 | 4,61 | 3,88 | 6,01 | 8,07 | 16,47 | 11,40 | 18,85 |
| Орловская область | 2,98 | 2,94 | 2,93 | 3,13 | 3,76 | 4,53 | 3,29 | 4,39 |
| Пензенская область | 4,08 | 4,57 | 5,12 | 4,80 | 3,57 | 4,57 | 4,68 | 5,24 |
| Псковская область | 4,10 | 4,20 | 5,14 | 4,83 | 9,08 | 13,56 | 8,77 | 15,66 |
| Ростовская область | 7,76 | 5,36 | 7,95 | 5,82 | 6,92 | 7,30 | 6,86 | 7,06 |
| Рязанская область | 7,66 | 7,63 | 7,76 | 8,51 | 6,88 | 11,86 | 7,51 | 12,94 |
| Самарская область | 6,75 | 10,11 | 8,46 | 11,40 | 4,73 | 11,21 | 6,17 | 13,13 |
| Саратовская область | 2,68 | 3,89 | 7,80 | 10,15 | 3,93 | 5,65 | 8,70 | 13,50 |
| Сахалинская область | 4,29 | 4,67 | 4,69 | 5,16 | 4,37 | 7,00 | 4,45 | 7,69 |
| Свердловская область | 8,49 | 10,63 | 6,16 | 8,26 | 10,99 | 18,60 | 7,89 | 12,58 |
| Смоленская область | 10,84 | 14,15 | 11,16 | 15,79 | 16,46 | 27,70 | 17,66 | 33,87 |
| Тамбовская область | 8,10 | 8,70 | 9,91 | 8,88 | 12,64 | 17,83 | 14,64 | 15,71 |
| Тверская область | 7,93 | 9,51 | 10,22 | 12,26 | 9,87 | 14,36 | 11,67 | 19,70 |
| Томская область | 5,71 | 6,61 | 6,27 | 6,39 | 4,38 | 6,88 | 5,49 | 7,69 |
| Тульская область | 2,03 | 1,79 | 2,55 | 2,24 | 3,62 | 4,52 | 3,95 | 4,15 |
| Тюменская область | 4,30 | 5,50 | 4,28 | 5,79 | 3,70 | 4,40 | 4,26 | 4,62 |
| Ханты-Мансийский автономный округ | 5,75 | 5,26 | 5,50 | 6,95 | 5,97 | 6,77 | 6,30 | 7,22 |
| Ямало-Ненецкий автономный округ | 5,32 | 6,01 | 5,04 | 6,33 | 5,84 | 6,36 | 5,74 | 5,58 |
| Ульяновская область | 3,41 | 5,64 | 3,23 | 5,59 | 4,34 | 7,91 | 4,25 | 8,06 |
| Челябинская область | 1,67 | 1,73 | 1,51 | 2,16 | 2,77 | 2,99 | 2,36 | 4,03 |
| Ярославская область | 4,30 | 4,45 | 4,08 | 4,41 | 7,57 | 10,37 | 4,56 | 8,67 |
| Еврейская автономная область | 3,39 | 4,49 | 4,66 | 7,60 | 6,69 | 6,52 | 5,04 | 11,24 |
| Чукотский автономный округ | 4,38 | 5,00 | 5,25 | 8,00 | 3,28 | 5,86 | 3,92 | 6,89 |
| Республика Крым | 14,40 | 16,48 | 5,69 | 4,45 | 12,23 | 17,17 | 4,57 | 5,81 |
| г. Севастополь | 6,92 | 6,77 | 5,13 | 7,70 | 6,41 | 9,59 | 4,67 | 6,39 |

**Среднестатистические показатели оперативного реагирования
и тушения пожаров по субъектам Российской Федерации в 2017-2018 гг.**

| Наименование субъекта Российской Федерации | Среднее время тушения пожара, мин. | | | | Среднее время ликвидации последствий пожара, мин. | | | |
|--|------------------------------------|-------|-------|-------|---|-------|-------|-------|
| | 2017 | | 2018 | | 2017 | | 2018 | |
| | Город | Село | Город | Село | Город | Село | Город | Село |
| 1 | 2 | 3 | 4 | 5 | 6 | 7 | 8 | 9 |
| Республика Адыгея | 11,74 | 15,19 | 11,80 | 17,18 | 11,43 | 18,22 | 18,49 | 28,78 |
| Республика Башкортостан | 10,96 | 10,55 | 11,66 | 12,20 | 29,80 | 33,98 | 32,57 | 36,24 |
| Республика Бурятия | 11,35 | 15,61 | 12,02 | 15,70 | 20,79 | 27,09 | 18,14 | 28,62 |
| Республика Алтай | 7,06 | 13,68 | 7,05 | 18,18 | 4,25 | 25,52 | 10,35 | 31,77 |
| Республика Дагестан | 7,27 | 8,01 | 8,05 | 9,65 | 8,34 | 10,32 | 7,93 | 8,77 |
| Кабардино-Балкарская Республика | 11,88 | 16,17 | 12,15 | 13,00 | 23,78 | 26,58 | 18,66 | 25,69 |
| Республика Калмыкия | 8,14 | 12,33 | 9,58 | 12,80 | 17,99 | 19,33 | 13,12 | 19,46 |
| Карачаево-Черкесская Республика | 6,86 | 9,97 | 8,65 | 12,84 | 20,83 | 33,30 | 29,52 | 56,83 |
| Республика Карелия | 17,96 | 23,24 | 21,77 | 22,96 | 12,22 | 27,96 | 13,45 | 32,21 |
| Республика Коми | 23,21 | 33,06 | 26,31 | 36,32 | 26,36 | 33,17 | 29,04 | 34,52 |
| Республика Марий Эл | 8,15 | 11,50 | 9,97 | 16,79 | 12,78 | 18,36 | 14,26 | 23,28 |
| Республика Мордовия | 6,59 | 7,64 | 7,68 | 9,06 | 27,00 | 28,93 | 33,92 | 36,26 |
| Республика Северная Осетия - Алания | 9,88 | 11,17 | 8,44 | 12,04 | 18,97 | 25,55 | 13,94 | 22,03 |
| Республика Татарстан | 7,96 | 15,64 | 8,83 | 16,54 | 6,22 | 13,06 | 8,90 | 14,98 |
| Республика Тыва | 10,60 | 14,85 | 8,28 | 10,08 | 30,15 | 34,06 | 28,91 | 35,61 |
| Удмуртская Республика | 9,13 | 13,16 | 9,64 | 13,00 | 10,81 | 14,08 | 12,05 | 16,35 |
| Республика Хакасия | 9,87 | 12,48 | 10,17 | 14,77 | 41,72 | 46,96 | 45,13 | 51,02 |
| Республика Ингушетия | 10,68 | 12,31 | 10,89 | 12,33 | 4,52 | 5,79 | 9,92 | 13,93 |
| Чеченская Республика | 9,74 | 6,89 | 7,63 | 9,50 | 4,74 | 4,28 | 4,54 | 5,68 |
| Чувашская Республика | 6,75 | 8,47 | 7,65 | 8,72 | 20,48 | 23,10 | 26,92 | 31,96 |
| Республика Саха (Якутия) | 18,30 | 27,22 | 17,15 | 27,73 | 22,96 | 24,17 | 24,07 | 23,08 |
| Алтайский край | 10,03 | 9,91 | 10,88 | 11,45 | 28,69 | 39,20 | 38,89 | 46,27 |
| Забайкальский край | 10,19 | 12,02 | 14,97 | 17,19 | 16,39 | 28,49 | 13,76 | 22,89 |
| Камчатский край | 9,38 | 13,75 | 16,77 | 19,77 | 19,19 | 27,04 | 24,18 | 35,16 |
| Краснодарский край | 15,84 | 14,95 | 15,07 | 14,89 | 8,39 | 9,85 | 9,29 | 11,04 |
| Красноярский край | 12,09 | 15,43 | 12,21 | 14,31 | 26,03 | 40,71 | 30,24 | 48,80 |
| Пермский край | 7,31 | 14,30 | 9,62 | 19,48 | 12,93 | 26,94 | 20,08 | 37,60 |
| Приморский край | 15,13 | 19,13 | 15,11 | 21,18 | 35,32 | 49,13 | 36,22 | 50,94 |
| Ставропольский край | 14,36 | 16,30 | 11,11 | 12,10 | 25,56 | 31,85 | 17,98 | 20,28 |
| Хабаровский край | 17,29 | 29,45 | 11,75 | 22,01 | 18,84 | 39,98 | 22,77 | 50,94 |
| Амурская область | 7,93 | 11,47 | 8,10 | 12,76 | 26,44 | 45,23 | 29,99 | 53,23 |
| Архангельская область | 15,50 | 27,13 | 21,94 | 34,23 | 29,92 | 51,21 | 30,63 | 53,30 |
| Ненецкий автономный округ | 14,50 | 28,84 | 24,63 | 56,73 | 6,63 | 7,10 | 14,70 | 13,93 |
| Астраханская область | 13,42 | 12,24 | 13,04 | 11,97 | 11,70 | 12,69 | 12,28 | 11,58 |
| Белгородская область | 11,16 | 15,84 | 11,98 | 19,41 | 11,30 | 17,76 | 11,65 | 18,45 |
| Брянская область | 19,40 | 30,29 | 18,89 | 33,06 | 26,86 | 57,30 | 31,82 | 63,26 |
| Владимирская область | 8,54 | 12,26 | 10,09 | 13,25 | 33,10 | 47,66 | 45,11 | 71,20 |
| Волгоградская область | 10,62 | 15,29 | 10,59 | 17,51 | 15,60 | 20,11 | 16,31 | 20,89 |
| Вологодская область | 18,20 | 30,69 | 11,75 | 20,58 | 27,56 | 48,94 | 18,93 | 35,66 |
| Воронежская область | 10,33 | 18,40 | 11,99 | 20,36 | 48,69 | 86,59 | 50,77 | 87,05 |
| Ивановская область | 8,69 | 11,55 | 10,62 | 12,59 | 49,08 | 77,78 | 57,06 | 82,17 |
| Иркутская область | 7,42 | 10,70 | 7,41 | 12,02 | 69,13 | 99,32 | 69,65 | 99,06 |

| Наименование субъекта Российской Федерации | Среднее время тушения пожара, мин. | | | | Среднее время ликвидации последствий пожара, мин. | | | |
|--|------------------------------------|-------|-------|-------|---|--------|-------|-------|
| | 2017 | | 2018 | | 2017 | | 2018 | |
| | Город | Село | Город | Село | Город | Село | Город | Село |
| 1 | 2 | 3 | 4 | 5 | 6 | 7 | 8 | 9 |
| Калининградская область | 14,48 | 19,26 | 13,62 | 24,00 | 28,80 | 43,12 | 37,22 | 44,30 |
| Калужская область | 11,95 | 15,18 | 8,86 | 11,09 | 12,23 | 15,87 | 17,10 | 24,62 |
| Кемеровская область - Кузбасс | 8,35 | 10,40 | 10,97 | 13,85 | 1,88 | 2,44 | 12,75 | 20,29 |
| Кировская область | 11,54 | 13,06 | 12,39 | 14,56 | 21,20 | 29,40 | 28,93 | 47,26 |
| Костромская область | 13,75 | 20,35 | 15,25 | 20,76 | 53,46 | 99,50 | 49,50 | 92,13 |
| Курганская область | 10,57 | 15,08 | 11,65 | 17,01 | 17,43 | 21,12 | 19,52 | 25,13 |
| Курская область | 9,50 | 7,98 | 8,57 | 7,79 | 12,24 | 12,61 | 17,48 | 19,95 |
| Ленинградская область | 12,85 | 16,69 | 12,37 | 15,72 | 25,69 | 34,87 | 27,81 | 39,00 |
| г. Санкт-Петербург | 5,56 | 0,00 | 4,74 | 0,00 | 6,97 | 0,00 | 6,68 | 0,00 |
| Липецкая область | 9,74 | 15,46 | 10,74 | 16,40 | 12,87 | 19,77 | 15,88 | 25,46 |
| Магаданская область | 17,70 | 18,67 | 16,04 | 17,67 | 18,98 | 38,83 | 26,91 | 25,83 |
| г. Москва | 10,91 | 0,00 | 10,86 | 0,00 | 4,38 | 0,00 | 6,04 | 0,00 |
| Московская область | 20,45 | 31,90 | 23,69 | 34,09 | 36,07 | 72,12 | 43,24 | 77,32 |
| Мурманская область | 14,02 | 27,12 | 15,30 | 32,29 | 17,45 | 30,84 | 18,68 | 37,74 |
| Нижегородская область | 6,63 | 6,89 | 7,70 | 8,45 | 12,65 | 12,51 | 15,31 | 16,37 |
| Новгородская область | 10,86 | 14,45 | 9,06 | 13,66 | 41,52 | 69,92 | 35,72 | 67,38 |
| Новосибирская область | 8,85 | 10,59 | 10,87 | 12,64 | 47,07 | 71,25 | 50,82 | 78,05 |
| Омская область | 10,14 | 14,76 | 13,83 | 18,72 | 41,18 | 47,26 | 41,17 | 49,11 |
| Оренбургская область | 11,49 | 21,08 | 15,46 | 25,14 | 28,77 | 51,33 | 39,04 | 55,31 |
| Орловская область | 6,76 | 7,46 | 6,24 | 7,53 | 59,62 | 105,78 | 55,43 | 94,01 |
| Пензенская область | 7,82 | 9,18 | 9,63 | 10,34 | 11,71 | 16,52 | 23,46 | 23,44 |
| Псковская область | 13,23 | 19,70 | 14,41 | 22,11 | 20,40 | 37,25 | 20,04 | 47,18 |
| Ростовская область | 14,94 | 13,27 | 15,04 | 13,21 | 28,06 | 32,11 | 26,63 | 35,30 |
| Рязанская область | 14,36 | 19,51 | 15,82 | 21,87 | 25,71 | 61,53 | 29,99 | 54,80 |
| Самарская область | 11,55 | 21,34 | 14,66 | 24,84 | 12,21 | 38,28 | 14,78 | 46,29 |
| Саратовская область | 6,61 | 9,73 | 16,51 | 24,35 | 9,97 | 15,78 | 24,86 | 36,66 |
| Сахалинская область | 8,73 | 11,23 | 8,94 | 12,64 | 15,31 | 25,36 | 16,51 | 26,72 |
| Свердловская область | 19,49 | 29,42 | 13,60 | 20,66 | 49,06 | 64,69 | 32,06 | 53,75 |
| Смоленская область | 27,45 | 41,44 | 27,89 | 49,27 | 35,76 | 67,84 | 38,88 | 72,52 |
| Тамбовская область | 20,02 | 26,52 | 24,60 | 24,38 | 58,69 | 76,51 | 59,48 | 76,25 |
| Тверская область | 17,55 | 23,99 | 21,94 | 31,52 | 40,72 | 77,99 | 42,57 | 69,82 |
| Томская область | 9,62 | 14,94 | 12,52 | 22,23 | 7,90 | 14,32 | 7,46 | 17,10 |
| Тульская область | 5,65 | 6,32 | 6,73 | 6,40 | 48,13 | 70,63 | 51,45 | 78,96 |
| Тюменская область | 8,04 | 10,34 | 8,50 | 10,43 | 2,95 | 5,32 | 4,29 | 5,99 |
| Ханты-Мансийский автономный округ | 11,68 | 12,80 | 11,31 | 13,59 | 29,76 | 34,29 | 31,79 | 39,11 |
| Ямало-Ненецкий автономный округ | 11,59 | 10,47 | 10,33 | 10,73 | 17,80 | 13,86 | 16,97 | 13,94 |
| Ульяновская область | 7,93 | 13,71 | 7,64 | 13,76 | 39,10 | 84,20 | 40,40 | 98,36 |
| Челябинская область | 5,90 | 9,03 | 5,25 | 9,96 | 23,41 | 32,37 | 21,01 | 32,15 |
| Ярославская область | 12,00 | 14,84 | 8,47 | 13,30 | 43,03 | 81,73 | 41,42 | 81,69 |
| Еврейская автономная область | 9,26 | 10,47 | 11,85 | 19,01 | 17,36 | 26,47 | 22,31 | 41,09 |
| Чукотский автономный округ | 8,14 | 11,83 | 9,46 | 13,43 | 12,88 | 21,57 | 18,96 | 28,90 |
| Республика Крым | 26,72 | 34,55 | 10,11 | 10,88 | 26,55 | 32,21 | 14,44 | 17,53 |
| г. Севастополь | 13,25 | 16,36 | 9,82 | 14,09 | 13,70 | 23,86 | 28,54 | 41,39 |

**Среднестатистические показатели оперативного реагирования
и тушения пожаров по субъектам Российской Федерации в 2017-2018 гг.**

| Наименование субъекта Российской Федерации | Среднее время занятости на пожаре, мин. | | | | Среднее время обслуживания вызова, мин. | | | |
|--|---|--------|-------|--------|---|--------|-------|--------|
| | 2017 | | 2018 | | 2017 | | 2018 | |
| | Город | Село | Город | Село | Город | Село | Город | Село |
| 1 | 2 | 3 | 4 | 5 | 6 | 7 | 8 | 9 |
| Республика Адыгея | 25,52 | 34,41 | 30,98 | 48,61 | 31,23 | 43,20 | 37,68 | 60,27 |
| Республика Башкортостан | 41,90 | 45,46 | 44,53 | 50,82 | 47,36 | 55,45 | 50,55 | 61,05 |
| Республика Бурятия | 36,66 | 50,35 | 35,52 | 56,31 | 42,22 | 60,33 | 41,44 | 66,50 |
| Республика Алтай | 12,39 | 45,15 | 18,32 | 51,52 | 16,53 | 55,13 | 22,37 | 65,82 |
| Республика Дагестан | 16,00 | 18,69 | 16,94 | 19,85 | 23,48 | 32,12 | 23,75 | 32,43 |
| Кабардино-Балкарская Республика | 37,56 | 47,05 | 31,31 | 39,00 | 43,89 | 61,39 | 37,38 | 52,40 |
| Республика Калмыкия | 27,01 | 32,48 | 23,71 | 32,98 | 32,78 | 40,38 | 29,54 | 42,64 |
| Карачаево-Черкесская Республика | 28,69 | 47,29 | 42,09 | 72,25 | 34,31 | 57,71 | 47,91 | 84,76 |
| Республика Карелия | 32,80 | 53,04 | 37,45 | 55,54 | 37,98 | 66,56 | 42,25 | 71,21 |
| Республика Коми | 59,46 | 81,84 | 64,60 | 82,38 | 64,75 | 90,93 | 70,30 | 90,37 |
| Республика Марий Эл | 21,89 | 30,86 | 24,94 | 40,60 | 25,51 | 38,55 | 28,78 | 48,88 |
| Республика Мордовия | 34,52 | 38,70 | 42,96 | 49,52 | 39,13 | 47,70 | 47,67 | 58,88 |
| Республика Северная Осетия - Алания | 29,73 | 40,14 | 23,16 | 34,17 | 35,64 | 52,37 | 28,93 | 46,25 |
| Республика Татарстан | 15,16 | 29,94 | 18,78 | 32,71 | 20,50 | 39,95 | 24,01 | 42,60 |
| Республика Тыва | 41,48 | 51,79 | 39,53 | 50,42 | 45,82 | 63,79 | 43,44 | 65,02 |
| Удмуртская Республика | 21,07 | 28,25 | 22,81 | 31,19 | 26,78 | 36,80 | 28,31 | 39,97 |
| Республика Хакасия | 53,56 | 62,41 | 55,99 | 69,52 | 60,04 | 71,98 | 63,19 | 81,16 |
| Республика Ингушетия | 19,02 | 21,60 | 21,88 | 32,66 | 24,31 | 29,72 | 26,94 | 39,34 |
| Чеченская Республика | 15,37 | 12,07 | 13,13 | 16,18 | 20,02 | 20,67 | 18,18 | 24,41 |
| Чувашская Республика | 27,76 | 33,13 | 35,92 | 41,66 | 33,71 | 42,56 | 41,75 | 51,40 |
| Республика Саха (Якутия) | 41,78 | 53,38 | 41,35 | 50,32 | 47,54 | 60,91 | 47,58 | 57,10 |
| Алтайский край | 39,94 | 50,46 | 50,96 | 59,35 | 46,96 | 57,95 | 58,11 | 67,48 |
| Забайкальский край | 28,35 | 44,42 | 30,64 | 41,65 | 34,57 | 54,22 | 36,96 | 54,19 |
| Камчатский край | 32,47 | 44,24 | 40,08 | 56,71 | 37,71 | 50,09 | 46,85 | 65,82 |
| Краснодарский край | 25,30 | 26,08 | 24,85 | 27,00 | 32,17 | 36,46 | 31,94 | 37,70 |
| Красноярский край | 41,34 | 60,92 | 44,90 | 68,31 | 47,98 | 71,97 | 51,99 | 81,01 |
| Пермский край | 21,51 | 42,64 | 30,34 | 58,65 | 27,13 | 51,55 | 36,50 | 67,97 |
| Приморский край | 50,99 | 68,89 | 51,38 | 72,81 | 58,26 | 81,20 | 58,60 | 85,33 |
| Ставропольский край | 41,32 | 50,17 | 28,85 | 31,25 | 47,77 | 58,39 | 37,12 | 38,74 |
| Хабаровский край | 37,40 | 72,52 | 35,08 | 72,60 | 44,19 | 86,41 | 42,17 | 85,82 |
| Амурская область | 40,48 | 66,56 | 45,65 | 80,40 | 46,63 | 74,47 | 50,98 | 89,17 |
| Архангельская область | 47,26 | 80,02 | 52,70 | 84,72 | 53,39 | 90,66 | 58,89 | 95,57 |
| Ненецкий автономный округ | 22,19 | 36,75 | 35,83 | 72,87 | 26,94 | 42,95 | 40,26 | 79,53 |
| Астраханская область | 24,90 | 25,94 | 26,02 | 24,49 | 30,37 | 33,86 | 32,09 | 32,37 |
| Белгородская область | 24,24 | 35,56 | 24,75 | 40,62 | 30,10 | 49,76 | 30,55 | 54,62 |
| Брянская область | 46,02 | 91,01 | 51,22 | 98,43 | 51,99 | 104,71 | 57,69 | 112,15 |
| Владимирская область | 42,53 | 63,44 | 58,53 | 87,97 | 47,09 | 73,93 | 63,49 | 99,26 |
| Волгоградская область | 29,42 | 38,23 | 29,22 | 41,64 | 35,60 | 46,94 | 35,80 | 51,06 |
| Вологодская область | 45,99 | 81,56 | 30,43 | 57,45 | 51,95 | 96,90 | 36,43 | 72,36 |
| Воронежская область | 60,22 | 112,00 | 64,47 | 113,62 | 66,59 | 123,50 | 70,77 | 126,81 |
| Ивановская область | 62,59 | 102,37 | 71,02 | 105,87 | 68,37 | 114,43 | 76,28 | 117,67 |
| Иркутская область | 84,75 | 122,63 | 84,05 | 119,30 | 90,99 | 133,28 | 90,53 | 132,03 |

| Наименование субъекта Российской Федерации | Среднее время занятости на пожаре, мин. | | | | Среднее время обслуживания вызова, мин. | | | |
|--|---|--------|-------|--------|---|--------|-------|--------|
| | 2017 | | 2018 | | 2017 | | 2018 | |
| | Город | Село | Город | Село | Город | Село | Город | Село |
| 1 | 2 | 3 | 4 | 5 | 6 | 7 | 8 | 9 |
| Калининградская область | 44,48 | 67,77 | 50,98 | 79,75 | 49,76 | 81,31 | 57,39 | 93,55 |
| Калужская область | 24,52 | 31,54 | 26,18 | 36,49 | 29,50 | 43,02 | 30,68 | 47,80 |
| Кемеровская область - Кузбасс | 11,49 | 13,91 | 24,69 | 34,89 | 16,76 | 24,55 | 30,72 | 46,40 |
| Кировская область | 33,82 | 45,20 | 43,58 | 64,39 | 38,61 | 52,51 | 48,45 | 72,37 |
| Костромская область | 71,56 | 126,18 | 67,80 | 114,47 | 76,59 | 137,59 | 74,04 | 126,18 |
| Курганская область | 28,25 | 37,55 | 32,45 | 43,35 | 34,17 | 43,73 | 38,19 | 49,47 |
| Курская область | 22,71 | 21,51 | 24,48 | 29,48 | 27,68 | 35,67 | 28,88 | 43,08 |
| Ленинградская область | 40,89 | 55,10 | 43,33 | 58,63 | 45,89 | 69,87 | 49,49 | 73,78 |
| г. Санкт-Петербург | 13,27 | 0,00 | 12,03 | 0,00 | 18,97 | 0,00 | 17,75 | 0,00 |
| Липецкая область | 24,09 | 36,97 | 27,14 | 44,38 | 29,54 | 47,07 | 32,75 | 54,97 |
| Магаданская область | 39,33 | 58,67 | 48,41 | 44,33 | 44,18 | 63,08 | 54,94 | 51,00 |
| г. Москва | 14,96 | 0,00 | 17,12 | 0,00 | 21,76 | 0,00 | 24,34 | 0,00 |
| Московская область | 55,62 | 104,64 | 64,75 | 112,01 | 63,09 | 118,27 | 72,54 | 125,28 |
| Мурманская область | 31,09 | 68,98 | 34,61 | 72,18 | 36,14 | 78,29 | 39,01 | 83,82 |
| Нижегородская область | 20,14 | 20,59 | 23,99 | 25,99 | 25,95 | 28,68 | 29,92 | 34,49 |
| Новгородская область | 61,49 | 101,00 | 48,18 | 93,66 | 67,78 | 118,47 | 54,11 | 112,62 |
| Новосибирская область | 60,92 | 94,76 | 66,34 | 101,98 | 67,46 | 107,32 | 73,23 | 114,24 |
| Омская область | 53,91 | 66,25 | 55,22 | 72,44 | 61,31 | 76,63 | 61,72 | 82,33 |
| Оренбургская область | 40,84 | 74,84 | 56,82 | 82,51 | 47,96 | 84,47 | 64,13 | 91,79 |
| Орловская область | 72,22 | 129,23 | 64,15 | 119,29 | 77,44 | 144,32 | 68,85 | 131,54 |
| Пензенская область | 19,93 | 27,15 | 35,23 | 37,74 | 25,15 | 35,92 | 41,22 | 47,35 |
| Псковская область | 34,08 | 63,02 | 36,60 | 71,15 | 39,24 | 81,39 | 41,99 | 91,63 |
| Ростовская область | 42,37 | 49,49 | 42,27 | 49,22 | 48,88 | 60,26 | 48,92 | 59,88 |
| Рязанская область | 43,14 | 85,34 | 51,08 | 83,18 | 48,47 | 98,25 | 56,84 | 97,06 |
| Самарская область | 24,10 | 63,66 | 30,90 | 72,86 | 31,64 | 77,29 | 37,87 | 85,89 |
| Саратовская область | 17,90 | 27,33 | 41,74 | 61,24 | 21,56 | 35,02 | 47,74 | 73,64 |
| Сахалинская область | 24,31 | 36,78 | 25,56 | 42,73 | 28,21 | 43,65 | 29,47 | 49,22 |
| Свердловская область | 68,39 | 96,21 | 46,01 | 76,22 | 75,19 | 105,89 | 52,77 | 85,19 |
| Смоленская область | 60,61 | 109,17 | 67,00 | 118,46 | 66,39 | 123,37 | 73,38 | 132,68 |
| Тамбовская область | 81,37 | 111,85 | 86,37 | 107,78 | 88,16 | 125,14 | 93,44 | 123,06 |
| Тверская область | 60,56 | 107,40 | 64,96 | 111,60 | 65,89 | 124,07 | 70,85 | 128,07 |
| Томская область | 31,30 | 51,82 | 34,54 | 54,98 | 37,87 | 61,17 | 41,06 | 64,13 |
| Тульская область | 56,78 | 83,11 | 61,81 | 92,72 | 62,22 | 92,61 | 67,11 | 102,96 |
| Тюменская область | 12,06 | 17,02 | 14,09 | 17,33 | 18,24 | 25,09 | 20,31 | 25,18 |
| Ханты-Мансийский автономный округ | 41,97 | 48,68 | 44,32 | 53,62 | 48,33 | 59,37 | 50,93 | 64,97 |
| Ямало-Ненецкий автономный округ | 35,64 | 27,48 | 31,86 | 28,75 | 40,54 | 35,32 | 38,16 | 38,19 |
| Ульяновская область | 49,33 | 111,51 | 51,61 | 122,22 | 57,48 | 123,90 | 58,33 | 131,45 |
| Челябинская область | 48,38 | 96,36 | 55,55 | 103,34 | 53,96 | 106,68 | 60,93 | 112,96 |
| Ярославская область | 57,96 | 104,41 | 53,19 | 104,00 | 63,28 | 117,24 | 58,41 | 115,21 |
| Еврейская автономная область | 27,65 | 46,83 | 40,49 | 70,42 | 35,45 | 59,23 | 46,05 | 82,04 |
| Чукотский автономный округ | 21,00 | 44,43 | 28,73 | 41,00 | 24,96 | 51,29 | 33,12 | 47,67 |
| Республика Крым | 53,09 | 70,05 | 25,18 | 28,83 | 59,40 | 83,26 | 30,60 | 37,88 |
| г. Севастополь | 26,91 | 41,45 | 40,35 | 56,52 | 34,31 | 52,82 | 47,54 | 68,09 |

5. Состояние и функционирование систем пожарной автоматики

Таблица 60

Эффективность работы пожарной автоматики при пожарах в 2017-2018 гг. (всего)

| Вид пожарной автоматики | ВСЕГО | | Сработала, задачу выполнила | | Сработала, задачу не выполнила | | Не сработала | | Не включена | |
|--|--|---------|-----------------------------|---------|--------------------------------|-------|--------------|--------|-------------|--------|
| | 2017 | 2018 | 2017 | 2018 | 2017 | 2018 | 2017 | 2018 | 2017 | 2018 |
| | Количество пожаров, ед. Прямой ущерб, тыс. руб. Спасено материальных ценностей, тыс. руб. Погибло людей, чел. Травмировано людей, чел. | | | | | | | | | |
| 1 | 2 | 3 | 4 | 5 | 6 | 7 | 8 | 9 | 10 | 11 |
| ВСЕГО | 1994 | 2218 | 1677 | 1890 | 32 | 28 | 227 | 243 | 87 | 80 |
| | 3492648 | 4346505 | 3154869 | 4160259 | 149274 | 16534 | 188489 | 163031 | 94404 | 10265 |
| | 4650497 | 5010396 | 3540320 | 4681716 | 951033 | 90843 | 504968 | 203770 | 80776 | 148405 |
| | 50 | 42 | 32 | 27 | 2 | 2 | 16 | 9 | 4 | 5 |
| | 158 | 202 | 134 | 136 | 9 | 15 | 12 | 51 | 8 | 10 |
| Охранно-пожарная сигнализация | 832 | 887 | 730 | 768 | - | - | 71 | 81 | 31 | 39 |
| | 555359 | 3289693 | 481351 | 3276598 | - | - | 35537 | 12537 | 38470 | 559 |
| | 1985771 | 1577704 | 1882021 | 1470974 | - | - | 60200 | 49330 | 43550 | 59400 |
| | 13 | 14 | 8 | 6 | - | - | 4 | 8 | 1 | 0 |
| | 31 | 51 | 23 | 31 | - | - | 4 | 20 | 4 | 0 |
| Пожарная сигнализация | 1028 | 1149 | 854 | 983 | - | - | 128 | 132 | 47 | 36 |
| | 2834798 | 1029802 | 2667854 | 885962 | - | - | 147732 | 138892 | 19212 | 4947 |
| | 1807943 | 3178792 | 1337049 | 3046842 | - | - | 438568 | 103440 | 32326 | 28510 |
| | 30 | 20 | 21 | 14 | - | - | 6 | 1 | 3 | 5 |
| | 94 | 95 | 83 | 63 | - | - | 7 | 22 | 4 | 10 |
| Установки и модули пожаротушения | 69 | 81 | 32 | 43 | 23 | 25 | 7 | 10 | 7 | 4 |
| | 210678 | 82089 | 5359 | 5582 | 149090 | 16419 | 20206 | 55684 | 36023 | 4403 |
| | 1115033 | 193443 | 119500 | 46100 | 900933 | 89343 | 90200 | 53000 | 4400 | 5000 |
| | 0 | 2 | 0 | 0 | 0 | 2 | 0 | 0 | 0 | 0 |
| | 5 | 17 | 2 | 5 | 3 | 14 | 0 | 0 | 0 | 0 |
| Система противодымной защиты | 124 | 169 | 88 | 135 | 5 | 3 | 26 | 28 | 5 | 3 |
| | 700 | 8157 | 460 | 5742 | 86 | 109 | 154 | 2306 | 0 | 0 |
| | 14750 | 9200 | 9650 | 2200 | 100 | 1500 | 5000 | 500 | 0 | 5000 |
| | 8 | 12 | 3 | 10 | 0 | 0 | 5 | 0 | 0 | 2 |
| | 35 | 70 | 30 | 41 | 1 | 3 | 2 | 18 | 2 | 8 |
| Система оповещения и управления эвакуацией людей при пожаре | 164 | 264 | 140 | 232 | 4 | 2 | 17 | 24 | 3 | 6 |
| | 1355322 | 2649064 | 1346396 | 2646018 | 98 | 6 | 6130 | 1801 | 2698 | 1239 |
| | 683210 | 570676 | 607810 | 478881 | 50000 | 0 | 24400 | 36300 | 1000 | 55495 |
| | 6 | 2 | 1 | 2 | 2 | 0 | 3 | 0 | 0 | 0 |
| | 32 | 18 | 27 | 16 | 5 | 0 | 0 | 2 | 0 | 0 |

Эффективность работы пожарной автоматики при пожарах в зданиях производственного назначения, складских зданиях и сооружениях в 2017-2018 гг.

| Вид пожарной автоматики | В С Е Г О | | Сработала, задачу выполнила | | Сработала, задачу не выполнила | | Не сработала | | Не включена | |
|--|--|---------|--------------------------------|---------|-----------------------------------|-------|--------------|-------|-------------|------|
| | 2017 | 2018 | 2017 | 2018 | 2017 | 2018 | 2017 | 2018 | 2017 | 2018 |
| | Количество пожаров, ед. Прямой ущерб, тыс. руб. Спасено материальных ценностей, тыс. руб. Погибло людей, чел. Травмировано людей, чел. | | | | | | | | | |
| 1 | 2 | 3 | 4 | 5 | 6 | 7 | 8 | 9 | 10 | 11 |
| В С Е Г О | 325 | 326 | 280 | 288 | 10 | 10 | 28 | 27 | 14 | 8 |
| | 1850002 | 305081 | 1601196 | 262193 | 61854 | 13619 | 115730 | 29297 | 71918 | 185 |
| | 1641787 | 2903076 | 867148 | 2835316 | 534883 | 9343 | 240550 | 65750 | 7806 | 9010 |
| | 11 | 5 | 11 | 4 | 0 | 2 | 1 | 0 | 0 | 0 |
| | 19 | 26 | 14 | 23 | 3 | 11 | 0 | 1 | 2 | 0 |
| Охранно-пожарная сигнализация | 125 | 129 | 114 | 120 | - | - | 6 | 6 | 5 | 3 |
| | 158745 | 55357 | 124026 | 55307 | - | - | 38 | 0 | 34681 | 50 |
| | 249735 | 606750 | 247735 | 604750 | - | - | 2000 | 1000 | 0 | 1000 |
| | 1 | 3 | 1 | 3 | - | - | 0 | 0 | 0 | 0 |
| | 8 | 2 | 6 | 2 | - | - | 0 | 0 | 2 | 0 |
| Пожарная сигнализация | 186 | 174 | 158 | 154 | - | - | 21 | 16 | 7 | 4 |
| | 1593896 | 237149 | 1471504 | 216718 | - | - | 115692 | 20297 | 6700 | 135 |
| | 662769 | 2262026 | 419413 | 2218266 | - | - | 238550 | 40750 | 4806 | 3010 |
| | 10 | 0 | 9 | 0 | - | - | 1 | 0 | 0 | 0 |
| | 7 | 14 | 7 | 13 | - | - | 0 | 1 | 0 | 0 |
| Установки и модули пожаротушения | 26 | 27 | 11 | 13 | 10 | 11 | 2 | 4 | 3 | 0 |
| | 117203 | 22907 | 4812 | 288 | 61854 | 13619 | 20000 | 9000 | 30537 | 0 |
| | 730783 | 47343 | 102500 | 14000 | 534883 | 9343 | 90000 | 24000 | 3400 | 0 |
| | 0 | 2 | 0 | 0 | 0 | 2 | 0 | 0 | 0 | 0 |
| | 4 | 16 | 1 | 5 | 3 | 13 | 0 | 0 | 0 | 0 |
| Система противодымной защиты | 0 | 1 | 0 | 0 | 0 | 0 | 0 | 0 | 0 | 1 |
| | 0 | 0 | 0 | 0 | 0 | 0 | 0 | 0 | 0 | 0 |
| | 0 | 5000 | 0 | 0 | 0 | 0 | 0 | 0 | 0 | 5000 |
| | 0 | 0 | 0 | 0 | 0 | 0 | 0 | 0 | 0 | 0 |
| | 0 | 0 | 0 | 0 | 0 | 0 | 0 | 0 | 0 | 0 |
| Система оповещения и управления эвакуацией людей при пожаре | 17 | 32 | 17 | 28 | 0 | 0 | 0 | 4 | 0 | 0 |
| | 518601 | 25520 | 518601 | 25520 | 0 | 0 | 0 | 0 | 0 | 0 |
| | 104050 | 76713 | 104050 | 71913 | 0 | 0 | 0 | 4800 | 0 | 0 |
| | 1 | 1 | 1 | 1 | 0 | 0 | 0 | 0 | 0 | 0 |
| | 0 | 9 | 0 | 8 | 0 | 0 | 0 | 1 | 0 | 0 |

Эффективность работы пожарной автоматики при пожарах в зданиях жилого сектора и для временного пребывания людей в 2017-2018 гг.

| Вид пожарной автоматики | В С Е Г О | | Сработала, задачу выполнила | | Сработала, задачу не выполнила | | Не сработала | | Не включена | |
|--|--|--------|-----------------------------|--------|--------------------------------|------|--------------|-------|-------------|-------|
| | 2017 | 2018 | 2017 | 2018 | 2017 | 2018 | 2017 | 2018 | 2017 | 2018 |
| | Количество пожаров, ед. Прямой ущерб, тыс. руб. Спасено материальных ценностей, тыс. руб. Погибло людей, чел. Травмировано людей, чел. | | | | | | | | | |
| 1 | 2 | 3 | 4 | 5 | 6 | 7 | 8 | 9 | 10 | 11 |
| В С Е Г О | 367 | 447 | 282 | 352 | 6 | 4 | 67 | 73 | 17 | 20 |
| | 27881 | 116439 | 14211 | 113498 | 86 | 109 | 3519 | 2697 | 10151 | 134 |
| | 118790 | 200315 | 106670 | 134175 | 100 | 1500 | 9800 | 15740 | 2320 | 53400 |
| | 29 | 33 | 18 | 21 | 2 | 0 | 11 | 7 | 1 | 5 |
| | 75 | 140 | 64 | 80 | 5 | 3 | 7 | 47 | 3 | 10 |
| Охранно-пожарная сигнализация | 86 | 88 | 69 | 67 | - | - | 12 | 13 | 5 | 9 |
| | 5578 | 8648 | 2578 | 8648 | - | - | 3000 | 0 | 0 | 0 |
| | 57770 | 81225 | 56770 | 33825 | - | - | 1000 | 0 | 0 | 49400 |
| | 8 | 10 | 6 | 3 | - | - | 2 | 7 | 0 | 0 |
| | 6 | 32 | 3 | 13 | - | - | 2 | 19 | 1 | 0 |
| Пожарная сигнализация | 193 | 250 | 147 | 196 | - | - | 36 | 44 | 10 | 10 |
| | 22075 | 103748 | 11629 | 103187 | - | - | 295 | 426 | 10151 | 134 |
| | 59870 | 118590 | 49750 | 101850 | - | - | 7800 | 12740 | 2320 | 4000 |
| | 14 | 17 | 10 | 12 | - | - | 3 | 0 | 1 | 5 |
| | 41 | 62 | 35 | 33 | - | - | 4 | 19 | 2 | 10 |
| Установки и модули пожаротушения | 5 | 4 | 3 | 1 | 0 | 2 | 2 | 0 | 0 | 1 |
| | 70 | 0 | 0 | 0 | 0 | 0 | 70 | 0 | 0 | 0 |
| | 0 | 0 | 0 | 0 | 0 | 0 | 0 | 0 | 0 | 0 |
| | 0 | 0 | 0 | 0 | 0 | 0 | 0 | 0 | 0 | 0 |
| | 0 | 0 | 0 | 0 | 0 | 0 | 0 | 0 | 0 | 0 |
| Система противодымной защиты | 117 | 150 | 84 | 121 | 5 | 2 | 23 | 26 | 5 | 1 |
| | 700 | 6751 | 460 | 4336 | 86 | 109 | 154 | 2306 | 0 | 0 |
| | 14750 | 3200 | 9650 | 1200 | 100 | 1500 | 5000 | 500 | 0 | 0 |
| | 8 | 12 | 3 | 10 | 0 | 0 | 5 | 0 | 0 | 2 |
| | 35 | 70 | 30 | 41 | 1 | 3 | 2 | 18 | 2 | 8 |
| Система оповещения и управления эвакуацией людей при пожаре | 29 | 57 | 22 | 55 | 1 | 0 | 6 | 2 | 0 | 0 |
| | 426 | 611 | 32 | 611 | 0 | 0 | 394 | 0 | 0 | 0 |
| | 6000 | 52150 | 5000 | 49150 | 0 | 0 | 1000 | 3000 | 0 | 0 |
| | 5 | 1 | 0 | 1 | 2 | 0 | 3 | 0 | 0 | 0 |
| | 13 | 6 | 9 | 6 | 4 | 0 | 0 | 0 | 0 | 0 |

Эффективность работы пожарной автоматики при пожарах в зданиях, сооружениях учебно-воспитательного назначения, культурно-досуговой деятельности и религиозных обрядов, здравоохранения и социального обслуживания населения, административных зданиях в 2017-2018 гг.

| Вид пожарной автоматики | ВСЕГО | | Сработала, задачу выполнила | | Сработала, задачу не выполнила | | Не сработала | | Не включена | |
|--|--|----------|-----------------------------|----------|--------------------------------|----------|--------------|----------|-------------|-----------|
| | 2017 | 2018 | 2017 | 2018 | 2017 | 2018 | 2017 | 2018 | 2017 | 2018 |
| | Количество пожаров, ед. Прямой ущерб, тыс. руб. Спасено материальных ценностей, тыс. руб. Погибло людей, чел. Травмировано людей, чел. | | | | | | | | | |
| 1 | 2 | 3 | 4 | 5 | 6 | 7 | 8 | 9 | 10 | 11 |
| ВСЕГО | 419 | 516 | 364 | 461 | 3 | 1 | 39 | 47 | 16 | 11 |
| | 166236 | 180900 | 162091 | 178555 | 98 | 0 | 2104 | 1624 | 2041 | 1099 |
| | 1030320 | 630403 | 965782 | 559053 | 11000 | 0 | 47838 | 55850 | 16700 | 57995 |
| | 3 | 4 | 2 | 2 | 0 | 0 | 1 | 2 | 0 | 0 |
| | 27 | 22 | 24 | 20 | 0 | 0 | 3 | 2 | 0 | 0 |
| Охранно-пожарная сигнализация | 150 | 196 | 137 | 172 | - | - | 10 | 17 | 3 | 7 |
| | 60737 | 45868 | 59969 | 45026 | - | - | 768 | 593 | 0 | 249 |
| | 558446 | 274695 | 547176 | 242195 | - | - | 11270 | 29000 | 0 | 3500 |
| | 1 | 1 | 1 | 0 | - | - | 0 | 1 | 0 | 0 |
| | 7 | 8 | 7 | 8 | - | - | 0 | 0 | 0 | 0 |
| Пожарная сигнализация | 258 | 302 | 218 | 277 | - | - | 27 | 25 | 13 | 2 |
| | 105434 | 135032 | 102056 | 133529 | - | - | 1336 | 1008 | 2041 | 495 |
| | 351574 | 343708 | 298506 | 314858 | - | - | 36368 | 25350 | 16700 | 3500 |
| | 2 | 3 | 1 | 2 | - | - | 1 | 1 | 0 | 0 |
| | 20 | 14 | 17 | 12 | - | - | 3 | 2 | 0 | 0 |
| Установки и модули пожаротушения | 4 | 8 | 2 | 7 | 2 | 0 | 0 | 1 | 0 | 0 |
| | 0 | 45 | 0 | 22 | 0 | 0 | 0 | 23 | 0 | 0 |
| | 11000 | 3500 | 0 | 2000 | 11000 | 0 | 0 | 1500 | 0 | 0 |
| | 0 | 0 | 0 | 0 | 0 | 0 | 0 | 0 | 0 | 0 |
| | 0 | 0 | 0 | 0 | 0 | 0 | 0 | 0 | 0 | 0 |
| Система противодымной защиты | 1 | 7 | 0 | 5 | 0 | 0 | 1 | 2 | 0 | 0 |
| | 0 | 5 | 0 | 5 | 0 | 0 | 0 | 0 | 0 | 0 |
| | 0 | 1000 | 0 | 1000 | 0 | 0 | 0 | 0 | 0 | 0 |
| | 0 | 0 | 0 | 0 | 0 | 0 | 0 | 0 | 0 | 0 |
| | 0 | 0 | 0 | 0 | 0 | 0 | 0 | 0 | 0 | 0 |
| Система оповещения и управления эвакуацией людей при пожаре | 65 | 81 | 57 | 69 | 1 | 1 | 5 | 9 | 2 | 2 |
| | 4637 | 39513 | 2527 | 38503 | 98 | 0 | 14 | 655 | 1998 | 355 |
| | 302800 | 177563 | 292500 | 106068 | 0 | 0 | 10200 | 20500 | 100 | 50995 |
| | 0 | 0 | 0 | 0 | 0 | 0 | 0 | 0 | 0 | 0 |
| | 1 | 3 | 1 | 2 | 0 | 0 | 0 | 1 | 0 | 0 |

**Эффективность работы пожарной автоматики при пожарах
на объектах торговли и сервисного обслуживания населения в 2017-2018 гг.**

| Вид пожарной автоматики | В С Е Г О | | Сработала, задачу выполнила | | Сработала, задачу не выполнила | | Не сработала | | Не включена | |
|--|--|---------|--------------------------------|---------|-----------------------------------|-------|--------------|--------|-------------|-------|
| | 2017 | 2018 | 2017 | 2018 | 2017 | 2018 | 2017 | 2018 | 2017 | 2018 |
| | Количество пожаров, ед. Прямой ущерб, тыс. руб. Спасено материальных ценностей, тыс. руб. Погибло людей, чел. Травмировано людей, чел. | | | | | | | | | |
| 1 | 2 | 3 | 4 | 5 | 6 | 7 | 8 | 9 | 10 | 11 |
| В С Е Г О | 818 | 842 | 705 | 726 | 10 | 7 | 83 | 89 | 34 | 28 |
| | 1403390 | 3714555 | 1351791 | 3578431 | 87186 | 2574 | 47827 | 129203 | 10095 | 7107 |
| | 1809500 | 1153805 | 1567420 | 1071075 | 405000 | 50000 | 191030 | 62430 | 52950 | 21300 |
| | 5 | 0 | 1 | 0 | 0 | 0 | 3 | 0 | 1 | 0 |
| | 35 | 12 | 30 | 11 | 1 | 1 | 2 | 1 | 3 | 0 |
| Охранно-пожарная сигнализация | 448 | 438 | 393 | 385 | - | - | 39 | 42 | 16 | 11 |
| | 328758 | 3178814 | 293928 | 3166610 | - | - | 31241 | 11944 | 3589 | 260 |
| | 1108470 | 566755 | 1022240 | 543925 | - | - | 43180 | 18330 | 43050 | 4500 |
| | 3 | 0 | 0 | 0 | - | - | 2 | 0 | 1 | 0 |
| | 10 | 8 | 7 | 7 | - | - | 2 | 1 | 1 | 0 |
| Пожарная сигнализация | 358 | 380 | 306 | 320 | - | - | 40 | 43 | 13 | 17 |
| | 1069844 | 525348 | 1057935 | 405953 | - | - | 11590 | 116951 | 320 | 2444 |
| | 696030 | 414950 | 545180 | 376050 | - | - | 142850 | 21600 | 8000 | 17300 |
| | 2 | 0 | 1 | 0 | - | - | 1 | 0 | 0 | 0 |
| | 25 | 4 | 23 | 4 | - | - | 0 | 0 | 2 | 0 |
| Установки и модули пожаротушения | 27 | 33 | 13 | 21 | 8 | 6 | 2 | 4 | 4 | 2 |
| | 93355 | 58904 | 547 | 5272 | 87186 | 2568 | 136 | 46661 | 5486 | 4403 |
| | 372200 | 107600 | 16000 | 30100 | 355000 | 50000 | 200 | 27500 | 1000 | 0 |
| | 0 | 0 | 0 | 0 | 0 | 0 | 0 | 0 | 0 | 0 |
| | 0 | 1 | 0 | 0 | 0 | 1 | 0 | 0 | 0 | 0 |
| Система противодымной защиты | 4 | 9 | 3 | 8 | 0 | 0 | 1 | 0 | 0 | 1 |
| | 0 | 1402 | 0 | 1402 | 0 | 0 | 0 | 0 | 0 | 0 |
| | 0 | 0 | 0 | 0 | 0 | 0 | 0 | 0 | 0 | 0 |
| | 0 | 0 | 0 | 0 | 0 | 0 | 0 | 0 | 0 | 0 |
| | 0 | 0 | 0 | 0 | 0 | 0 | 0 | 0 | 0 | 0 |
| Система оповещения и управления эвакуацией людей при пожаре | 49 | 91 | 40 | 77 | 2 | 1 | 6 | 9 | 1 | 4 |
| | 808478 | 2583420 | 802056 | 2581384 | 0 | 6 | 5722 | 1146 | 700 | 884 |
| | 270360 | 264250 | 206260 | 251750 | 50000 | 0 | 13200 | 8000 | 900 | 4500 |
| | 0 | 0 | 0 | 0 | 0 | 0 | 0 | 0 | 0 | 0 |
| | 18 | 0 | 17 | 0 | 1 | 0 | 0 | 0 | 0 | 0 |

6. Категория риска и класс функциональной пожарной опасности

Таблица 65

Распределение значений показателей обстановки с пожарами, произошедшими в 2018 г., по категориям риска объектов пожаров

| Категория риска | Кол-во пожаров, ед. | Погибло людей, чел. | Травмировано людей, чел. | Прямой ущерб, млн. руб. |
|-----------------------------|---------------------|---------------------|--------------------------|-------------------------|
| Высокий риск | 365 | 61 | 96 | 63,7 |
| Значительный риск | 931 | 22 | 95 | 668,7 |
| Средний риск | 6208 | 259 | 749 | 4576,1 |
| Умеренный риск | 26479 | 1774 | 2915 | 3573,2 |
| Низкий риск | 74384 | 5541 | 4099 | 4344,8 |
| Не подлежат категорированию | 23473 | 252 | 1688 | 2290,6 |

Таблица 66

Распределение значений показателей обстановки с пожарами, произошедшими в 2018 г., по классам функциональной пожарной опасности (ФПО) объектов пожаров

| Класс ФПО | Кол-во пожаров, ед. | Погибло людей, чел. | Травмировано людей, чел. | Прямой ущерб, млн. руб. |
|--|---------------------|---------------------|--------------------------|-------------------------|
| Ф1.1 - здания дошкольных образ. орг., спец. домов престарелых и инвалидов (некварт.), больницы, спальные корпуса образ. орг. с наличием интерната и детских организаций | 213 | 6 | 9 | 14,86 |
| Ф1.2 - гостиницы, общежития, спальные корпуса санаториев и домов отдыха общего типа, кемпингов, мотелей и пансионатов | 385 | 13 | 44 | 202,74 |
| Ф1.3 - многоквартирные жилые дома | 25198 | 2286 | 4001 | 1675,98 |
| Ф1.4 - одноквартирные жилые дома, в т.ч. блокированные | 40765 | 4462 | 2687 | 3075,15 |
| Ф2.1 - театры, кинотеатры, концертные залы, клубы, цирки, спортивные сооружения с трибунами, библиотеки с расчетным числом мест для посетителей в закрытых помещениях | 131 | 62 | 81 | 37,04 |
| Ф2.2 - музеи, выставки, танцевальные залы и др. подобные учреждения в закрытых помещениях | 47 | 0 | 2 | 5,19 |
| Ф2.3 - театры, кинотеатры, концертные залы, клубы, цирк, спорт. сооружения с трибунами, библиотек и др. учреждения с расчетным числом мест для посетителей на открытом воздухе | 42 | 0 | 2 | 10,49 |
| Ф2.4 - музеи, выставки, танцевальные залы и другие подобные учреждения на открытом воздухе | 27 | 0 | 0 | 3,31 |
| Ф3.1 - здания организаций торговли | 2694 | 11 | 30 | 3464,51 |
| Ф3.2 - здания организаций общественного питания | 592 | 2 | 22 | 94,97 |
| Ф3.3 - вокзалы | 12 | 0 | 1 | 0,00 |
| Ф3.4 - поликлиники и амбулатории | 107 | 0 | 2 | 7,07 |
| Ф3.5 - помещения для посетителей организаций бытового и коммунального обслуживания с нерасчетным числом посадочных мест для посетителей | 266 | 2 | 8 | 33,36 |
| Ф3.6 - ФОК и спортивно-тренировочное помещение без трибун для зрителей, бытовые помещения, бани | 2061 | 22 | 35 | 97,79 |
| Ф4.1 - здания общеобразовательных, доп. образования детей, проф. образовательных организаций | 191 | 0 | 5 | 43,64 |
| Ф4.2 - здания образовательных организаций высшего и дополнительного профессионального образования | 59 | 0 | 1 | 13,46 |
| Ф4.3 - здания органов управления, проектно-конструкторских орг., информационных и редакционно-издательских орг., научных орг., банков, контор, офисов | 913 | 11 | 28 | 321,43 |
| Ф4.4 - здания пожарных депо | 2 | 0 | 0 | 0,02 |
| Ф5.1 - производственные здания, сооружения, производственные и лабораторные помещения, мастерские | 2880 | 53 | 143 | 1731,11 |
| Ф5.2 - складские здания, сооружения, стоянки для автомобилей без тех. обслуживания и ремонта, книгохранилища, архивы, складские помещения | 6155 | 133 | 214 | 870,48 |
| Ф5.3 - здания сельскохозяйственного назначения | 1828 | 44 | 26 | 550,64 |

7. Лесные пожары

Число лесных пожаров по субъектам Российской Федерации

Таблица 67

| Наименование субъекта Российской Федерации | 2015 | 2016 | 2017 | 2018 |
|--|--------------|--------------|--------------|--------------|
| 1 | 2 | 3 | 4 | 5 |
| Российская Федерация | 12337 | 11025 | 10922 | 12125 |
| Центральный федеральный округ | 582 | 266 | 108 | 615 |
| Белгородская область | 0 | 0 | 0 | 0 |
| Брянская область | 119 | 2 | 11 | 11 |
| Владимирская область | 53 | 30 | 8 | 130 |
| Воронежская область | 16 | 7 | 14 | 65 |
| Ивановская область | 7 | 9 | 3 | 18 |
| Калужская область | 13 | 1 | 9 | 8 |
| Костромская область | 8 | 11 | 0 | 14 |
| Курская область | 0 | 0 | 0 | 0 |
| Липецкая область | 0 | 0 | 0 | 0 |
| Московская область | 208 | 134 | 54 | 296 |
| Орловская область | 1 | 0 | 0 | 0 |
| Рязанская область | 13 | 0 | 0 | 27 |
| Смоленская область | 54 | 5 | 1 | 13 |
| Тамбовская область | 27 | 1 | 4 | 10 |
| Тверская область | 39 | 37 | 3 | 20 |
| Тульская область | 0 | 0 | 0 | 0 |
| Ярославская область | 24 | 29 | 1 | 3 |
| Северо-Западный федеральный округ | 845 | 870 | 457 | 1542 |
| Республика Карелия | 77 | 149 | 35 | 312 |
| Республика Коми | 126 | 228 | 225 | 99 |
| Архангельская область | 56 | 112 | 35 | 127 |
| Вологодская область | 46 | 55 | 6 | 46 |
| Калининградская область | 13 | 3 | 3 | 21 |
| Ленинградская область | 250 | 189 | 88 | 571 |
| Мурманская область | 18 | 39 | 20 | 178 |
| Ненецкий автономный округ | 0 | 1 | 0 | 0 |
| Новгородская область | 75 | 22 | 5 | 32 |
| Псковская область | 184 | 72 | 40 | 156 |
| Южный федеральный округ | 115 | 152 | 198 | 217 |
| Республика Адыгея | 8 | 1 | 5 | 0 |
| Республика Калмыкия | 8 | 1 | 0 | 5 |
| Краснодарский край | 57 | 34 | 29 | 56 |
| Астраханская область | 2 | 0 | 0 | 1 |
| Волгоградская область | 30 | 9 | 33 | 17 |
| Ростовская область | 10 | 2 | 12 | 13 |
| Республика Крым | 0 | 82 | 96 | 102 |
| г. Севастополь | 0 | 23 | 23 | 23 |
| Северо-Кавказский федеральный округ | 24 | 3 | 17 | 4 |
| Республика Дагестан | 2 | 2 | 9 | 1 |
| Республика Ингушетия | 0 | 0 | 1 | 2 |
| Кабардино-Балкарская Республика | 1 | 0 | 2 | 0 |

продолжение таблицы 67

| 1 | 2 | 3 | 4 | 5 |
|--|-------------|-------------|-------------|-------------|
| Карачаево-Черкесская Республика | 0 | 0 | 2 | 1 |
| Республика Северная Осетия – Алания | 0 | 0 | 1 | 0 |
| Чеченская Республика | 0 | 0 | 0 | 0 |
| Ставропольский край | 21 | 1 | 2 | 0 |
| Приволжский федеральный округ | 787 | 718 | 358 | 1039 |
| Республика Башкортостан | 43 | 148 | 38 | 150 |
| Республика Марий Эл | 44 | 69 | 18 | 46 |
| Республика Мордовия | 27 | 2 | 5 | 26 |
| Республика Татарстан | 0 | 0 | 0 | 0 |
| Удмуртская Республика | 13 | 59 | 15 | 29 |
| Чувашская Республика | 0 | 3 | 4 | 0 |
| Пермский край | 55 | 126 | 31 | 82 |
| Кировская область | 57 | 81 | 7 | 31 |
| Нижегородская область | 78 | 55 | 39 | 90 |
| Оренбургская область | 123 | 104 | 91 | 215 |
| Пензенская область | 90 | 14 | 31 | 78 |
| Самарская область | 51 | 15 | 0 | 29 |
| Саратовская область | 95 | 10 | 28 | 94 |
| Ульяновская область | 111 | 32 | 51 | 169 |
| Уральский федеральный округ | 1415 | 2541 | 1948 | 2079 |
| Курганская область | 242 | 247 | 281 | 465 |
| Свердловская область | 274 | 767 | 398 | 430 |
| Тюменская область | 84 | 94 | 134 | 132 |
| Челябинская область | 541 | 572 | 464 | 705 |
| Ханты-Мансийский автономный округ - Югра | 218 | 454 | 387 | 226 |
| Ямало-Ненецкий авт. округ | 56 | 407 | 284 | 121 |
| Сибирский федеральный округ | 3853 | 3627 | 3852 | 3103 |
| Республика Алтай | 94 | 10 | 77 | 54 |
| Республика Тыва | 345 | 75 | 129 | 98 |
| Республика Хакасия | 70 | 29 | 52 | 41 |
| Алтайский край | 269 | 253 | 229 | 210 |
| Красноярский край | 1016 | 1458 | 1609 | 1646 |
| Иркутская область | 1607 | 1212 | 1209 | 779 |
| Кемеровская область | 28 | 11 | 12 | 4 |
| Новосибирская область | 193 | 153 | 137 | 72 |
| Омская область | 95 | 129 | 285 | 113 |
| Томская область | 136 | 297 | 113 | 86 |
| Дальневосточный федеральный округ | 4716 | 2848 | 3984 | 3526 |
| Республика Бурятия | 1574 | 623 | 827 | 364 |
| Республика Саха (Якутия) | 219 | 157 | 634 | 642 |
| Забайкальский край | 1453 | 640 | 971 | 831 |
| Камчатский край | 17 | 30 | 24 | 20 |
| Приморский край | 242 | 165 | 619 | 467 |
| Хабаровский край | 167 | 286 | 379 | 461 |
| Амурская область | 516 | 297 | 329 | 433 |
| Магаданская область | 49 | 152 | 19 | 99 |
| Сахалинская область | 23 | 21 | 44 | 30 |
| Еврейская автономная область | 434 | 434 | 125 | 169 |
| Чукотский автономный округ | 22 | 43 | 13 | 10 |

8. Справочная информация

Контактные телефоны:

(495) 529-84-31

(495) 524-81-05

Электронная почта:

vniipo16@mail.ru

(отдел пожарной статистики)

Информационный портал:

сайт - «Статистика пожаров»

<https://sites.google.com/site/statistikapozaro/>

сайт - «Надзор в сфере
деятельности МЧС России»

<https://sites.google.com/site/nadzormcsrossii/>

сайт - «Сведения о чрезвычайных ситуациях на территории РФ»

<https://sites.google.com/site/svedeniacs/>

сайт - «Технической поддержки»

<https://sites.google.com/site/pojstat/>

Содержание

| | |
|--|-----|
| 1. Общие тенденции и динамика числа пожаров, ущерба, гибели и травмирования людей в Российской Федерации | 4 |
| 2. Региональные контрасты, особенности пожаров и их последствий | 55 |
| 3. Крупные пожары и их последствия | 93 |
| 4. Оперативная деятельность подразделений пожарной охраны | 95 |
| 5. Состояние и функционирование систем пожарной автоматики | 116 |
| 6. Категория риска и класс функциональной пожарной опасности | 121 |
| 7. Лесные пожары | 122 |
| 8. Справочная информация | 124 |

**Электронная версия
30.05.2019 г.**

**ФГБУ ВНИИПО МЧС России
мкр. ВНИИПО, д.12, г. Балашиха, Московская обл., 143903.**